



## Cabines et équipements sanitaires





## Dans quel lieu retrouver nos produits ?

---

**Tertiaire**, Espaces bien-être, Centre nautique, **Campings**, **Scolaire**, Salle de Fitness, Stations services, Constructions modulaires, **Piscines**

# **SOMMAIRE**

Notre histoire - **P. 4**

Stratifié compact - **P. 5**

Descriptif technique - **P. 6**

Cabines sanitaires - **P. 7**



Aménagements cabines - **P. 14**

Plans vasques et séparateurs d'urinoirs - **P. 15**

Portes rénovations et portes va-et-vient - **P. 16**

Vestiaires - **P. 17**

Notre nuancier - **P. 19**



# NOTRE HISTOIRE

## Un savoir-faire depuis plus de 30 ans...

Depuis **1989**, le groupe QOVANS® propose à travers sa marque SANICLIPS® une gamme complète de **cabines**, de **casiers** et **d'équipements sanitaires** conçue pour l'aménagement intérieur de **campings, piscines, écoles, collectivités, salles de sport, hôpitaux, bureaux...**

Fabriqués pour faire face à des conditions d'utilisation extrêmes, les produits SANICLIPS® répondent à des **normes de fabrication strictes** garantissant une finition parfaite et une esthétique irréprochable.

Plébiscitée par les architectes et les acteurs de ce secteur très exigeants, la gamme SANICLIPS® garantit des matériaux **durables** qui limitent considérablement les coûts de maintenance et un ensemble de services qui font toujours le **succès** de la marque SANICLIPS® aujourd'hui.

## Une fabrication française

Implantés en **Normandie** sur un site industriel de **30 000 m<sup>2</sup>**, nous disposons d'un outil de production performant :



Une unité d'**usinage**  
des panneaux compact

Une unité de **transformation**  
des **profilés** aluminium

Une chaîne  
de **thermolaquage**

Notre expertise est reconnue grâce à :

- Un **contrôle qualité performant et structuré**,
- Un **service logistique** intégré réactif dédié à l'acheminement de nos produits,
- Un **savoir-faire** et un personnel **expert** dans ce domaine d'activité.

# STRATIFIÉ COMPACT

Les panneaux de stratifié compact sont composés de 2 feuilles décoratives, de 70% de feuilles de **papier kraft** et de 30% de **résines thermodurcissables**.



Le panneau est **imputrescible, hydrofuge** et **extrêmement résistant aux agressions extérieures** (chocs, abrasion, produits chimiques, oxydation, etc...).

Les panneaux stratifiés compact de toute la gamme Saniclips bénéficient d'une **protection antibactérienne Sanitized®**. Basée sur l'action antiseptique des ions d'argent, la protection Sanitized® réduit efficacement la prolifération des bactéries tout au long de l'utilisation du panneau.

L'efficacité du traitement antibactérien Sanitized®, c'est plus de **99,9% des bactéries détruites**.



Résistance à la fissuration



Résistance aux chocs



Résistance à l'abrasion



Résistance à l'humidité



Solidité de la couleur à la lumière artificielle



Résistance aux rayures



Facilité d'entretien



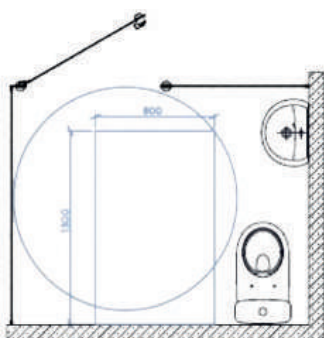
Résistance aux produits chimiques



## Réglementations et normes

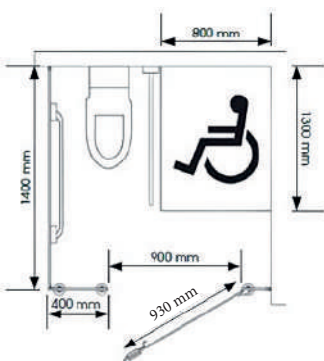
### Réaction au feu

Les cabines sanitaires en stratifié compact sont considérées comme du gros mobilier, un classement au feu M3 est donc exigé. Saniclips satisfait et dépasse la norme car les panneaux utilisés sont classés M2 (C-s1,d0). Une version M1 est disponible sur demande.



### Accessibilité et PMR

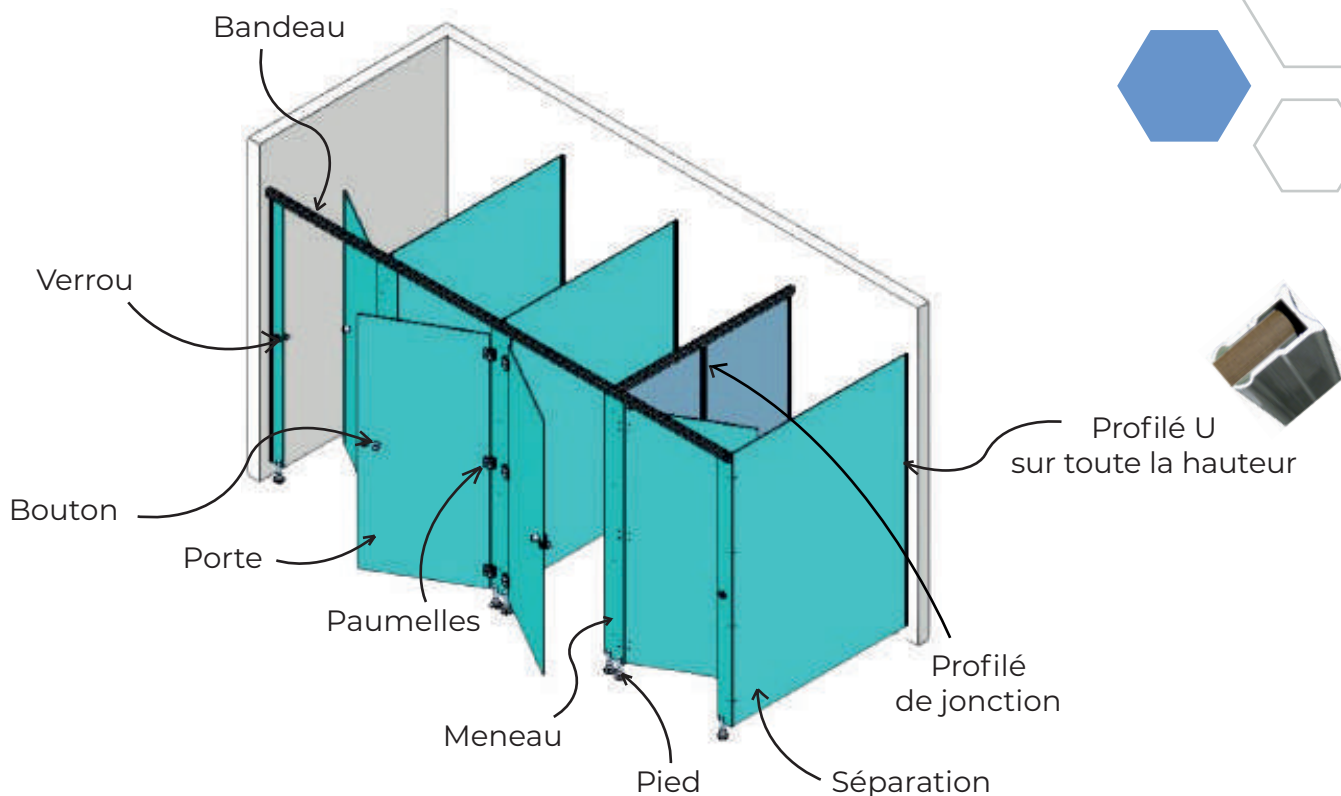
Selon la réglementation, le passage de porte minimal autorisé pour les cabines non adaptées est fixé à 800mm et toléré jusqu'à 780mm.



**Saniclips respectent les normes d'accessibilités pour personnes à mobilité réduite.**

(loi du 11 février 2005 pour l'égalité du droit des chances).

# DESCRIPTIF TECHNIQUE



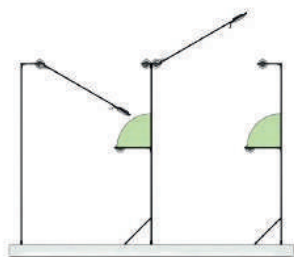
## Utilisations et implantations

Cabines WC, lavabo, douche ou déshabillage, les usages sont multiples.

La variété des équipements confère aux cabines des utilisations diverses.

L'implantation varie également en fonction de votre projet puisque les cabines Saniclips peuvent être installées entre 3 murs, sur 2 murs ou simplement adossées à un mur.

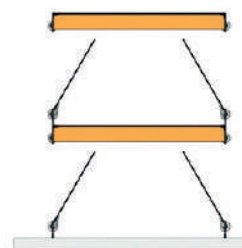
Les sens d'ouverture des portes s'adaptent aussi, ouverture intérieure ou extérieure.



Pare douche et porte serviette, banc 1/4 rond, angle de douche



Banc, plan vasque, coffrage bâti-support



Condamnation simultanée des 2 portes

# CABINES - EPURE 10

Les cabines EPURE 10 sont spécialement conçues pour répondre aux exigences des ERP.

Du stratifié compact pour la **facilité d'entretien** et la **résistance aux chocs**, à l'**abrasion** et aux **rayures**.

Des accessoires soigneusement choisis pour la durabilité et l'esthétisme du produit.

Des profilés toute hauteur et un système de montage pour une pose rapide et solide.

## Accessoires

Nylon gris

Nylon noir



Aluminium Anodisé

Inox



## Caractéristiques techniques



### Panneaux

Stratifié compact 10 mm



### Hauteur

Max 2150 mm - 2020  
+ garde au sol 90 à 130 mm



### Assemblage

Sur toute la hauteur avec des profilés en aluminium laqués



### Visserie

Inox A4 traversante



### Accessibilité

Conforme à la norme d'accessibilité ERP



### Feu

Classement au feu M2



### Pré-perçage

Éléments pré-perçés pour faciliter l'assemblage sur chantier



### Porte

Hauteur 1885 mm en applique avec 3 paumelles dont 1 à ressort



### Accessoires

Nylon ou aluminium anodisé (Inox disponible en option)







# CABINES - EPURE 13

Les cabines EPURE 13 sont davantage robustes et possèdent une finition plus esthétique, avec la visserie non traversante.

Des accessoires nylon ou en aluminium anodisé pour la **durabilité** et l'**esthétisme** du produit.

Des profilés toute hauteur et un système de montage bien pensé pour une pose **rapide** et **solide**.

## Accessoires

Nylon gris

Nylon noir



Aluminium Anodisé

Inox



## Caractéristiques techniques



### Panneaux

Stratifié compact 12.5 mm



### Hauteur

Max 2150 mm - 2020  
+ garde au sol 90 à 130 mm



### Assemblage

Sur toute la hauteur avec des profilés en aluminium laqués



### Visserie

Inox A4 non traversante



### Accessibilité

Conforme à la norme d'accessibilité ERP



### Feu

Classement au feu M2



### Pré-perçage

Éléments pré-perçés pour faciliter l'assemblage sur chantier



### Porte

Hauteur 1885 mm en applique avec 3 paumelles dont 1 à ressort



### Accessoires

Nylon ou aluminium anodisé  
(Inox disponible en option)



# CABINES - PRESTIGE

Les cabines **PRESTIGE** ont été spécialement conçues pour vous proposer un produit haut de gamme, résistant et raffiné esthétiquement.

Du stratifié compact 12.5 mm pour la **résistance** et la **facilité d'entretien** des cabines.

Des accessoires inox, une **visserie non traversante en façade**.

Des portes affleurantes pour un **rendu haut de gamme**.

Des équerres et un système de montage bien pensé pour une pose rapide et solide.

## Accessoires

Inox



## Caractéristiques techniques



### Panneaux

Stratifié compact 12.5mm



### Hauteur

Max 2180 mm - 2020  
+ garde au sol 140 à 170mm



### Assemblage

Sur toute la hauteur avec des profilés en aluminium laqués



### Visserie

Inox A4 non traversante, offrant une esthétique plus épurée



### Accessibilité

Conforme à la norme d'accessibilité ERP



### Feu

Classement au feu M2



### Pré-perçage

Éléments pré-perçés pour faciliter l'assemblage sur chantier



### Porte

Hauteur 2010 mm en applique avec 3 paumelles dont 1 à ressort



### Accessoires

Inox



# CABINES - SANIKIDS



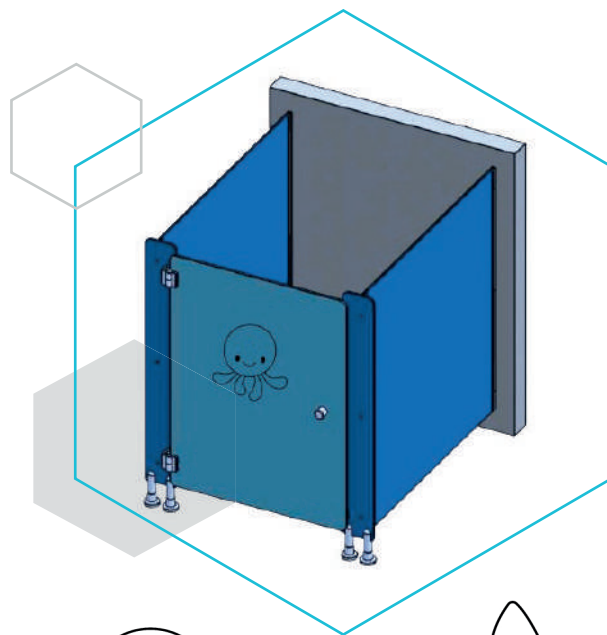
Les cabines Sanikids ont été spécialement conçues pour l'usage et le confort des enfants dans leurs écoles ou dans tout type d'établissement recevant du public.

Du stratifié compact pour la **facilité d'entretien** et la **résistance** aux chocs, à l'abrasion et aux rayures.

Des **dimensions adaptées aux enfants**.

Des univers ludiques qui assureront une **esthétique** irréprochable.

Des profilés toute hauteur et un système de montage optimisé pour une **pose rapide et solide**.



## Caractéristiques techniques



### Panneaux

Stratifié compact 10 mm



### Hauteur

Max 1330 mm- 1200 mm  
+ garde au sol 90 à 130 mm



### Assemblage

Sur toute la hauteur avec des profilés en aluminium laqués



### Feu

Classement au feu M2



### Accessibilité

Conforme à la norme d'accessibilité ERP



### Gravures ludiques



### Système anti-pince doigts

Avec cales et butées



### Pré-perçage

Éléments pré-perçés pour faciliter l'assemblage sur chantier



### Porte

Hauteur 1200 mm en applique avec 2 paumelles dont 1 à ressort



### Accessoires et visserie

Pieds et paumelles de portes :  
Nylon RAL 7038  
Visserie en inox A4

# AMÉNAGEMENT CABINES

PARE-DOUCHE,  
1/4 DE ROND & ANGLE DE DOUCHE

Le pare-douche évite les projections d'eau à l'intérieur de la cabine, il est accompagné d'une tablette 1/4 rond de diamètre 280mm et d'un porte serviette. Le panneau d'angle de douche permet de dissimuler la partie technique et limite ainsi les risques de détérioration.



## Panneaux

Stratifié compact 10 ou 12,5 mm  
(Angle de douche 10 mm uniquement)  
Chants polis et arrondis



## Visserie

Inox A4



## Profilé d'assemblage

Aluminium laqué



## Porte serviette

En inox laqué



## Pieds

1 pied vérin tubulaire par pare-douche  
(nylon / aluminium anodisé)



COFFRAGE  
BÂTI-SUPPORT



## Panneaux

Stratifié compact 10 mm  
Chants polis et arrondis



## Profilé d'assemblage

Aluminium



## Visserie

Inox A4 traversante



## Installation

Entre séparation ou  
avec un retour latéral



# PLANS VASQUES ET SÉPARATEURS

En applique sur un mur ou avec des séparations, à l'intérieur ou à l'extérieur d'une cabine, le plan vasque se décline notamment en utilisation lavabo, bac vaisselle ou linge.

## PLANS VASQUES

**Faciles d'entretien, hygiéniques et très résistants**



### Panneaux

Stratifié compact 10 ou 12,5 mm  
Chants polis et arrondis



### Pieds

Avec ou sans pied en nylon  
ou aluminium anodisé



### Visserie

Non apparante en façade



## SÉPARATEURS

**Il en existe deux types :**

- les séparateurs d'urinoirs adultes
- les écrans de séparations enfants



### Panneaux

Stratifié compact 10 ou 12,5 mm  
Chants polis et arrondis



### Fixation

Par profil toute hauteur  
en aluminium laqué



### Sans ou avec pied

En nylon ou aluminium anodisé



# PORTE RÉNOVATION ET VA-ET-VIENT

Solution idéale pour la rénovation des blocs sanitaires avec murs maçonnés et carrelés.

## PORTE RÉNOVATION



### Panneaux

Stratifié compact 10 ou 12,5 mm  
Chants polis et arrondis



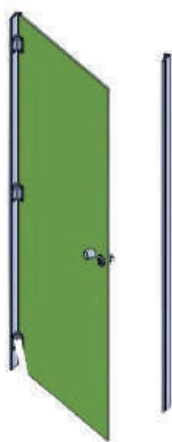
### Profilés

Aluminium laqué



### Verrou

Nylon, différent selon le sens d'ouverture



## PORTE VA ET VIENT



### Panneaux

Stratifié compact 10 ou 12,5 mm  
Chants polis et arrondis



### Vantaux

Disponible en 1 ou 2 vantaux



### Charnières

À ressort double action inox,  
puissance réglable



# VESTIAIRES - ARMOIRES & CASIERS

Les produits de la gamme vestiaires ont été spécialement conçus pour les ERP et les collectivités.

Les armoires et casiers Saniclips peuvent être posés au sol ou sur banc et sont aménagés de 1 à 7 portes par colonne. Un modèle porte Z et un modèle propre/sale pour une utilisation en industrie complètent la gamme.



## Caractéristiques techniques



**Portes et joues en panneaux**  
stratifié compact 10 mm  
Fonds en compact blanc  
Chants polis et arrondis



**Fermeture**  
Différents systèmes disponibles, serrures à  
cadenas, à clé ou à monnayeur avec bracelet



**Portes personnalisables**  
Avec le gravage du numéro



**Ouverture à la française**  
Charnières inox pour ouverture à la française



**Pieds**  
Piètement alu, réglable en hauteur  
pour faciliter la mise à niveau



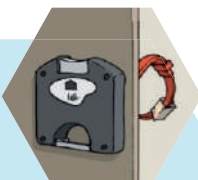
**Dimensions d'une colonne type 1 à 7**  
Larg. 320 x Prof. 490 x Ht. 1830 + Pied



**Feu**  
Classement au feu M2



**Assemblage**  
Livraison en kit ou pré-montage en option




# VESTIAIRES - BANCS

Les bancs de la gamme vestiaires sont parfaitement adaptés aux milieux de forte affluence tout comme aux environnements humides. Résistants aux chocs, aux rayures et à l'abrasion, ils conviennent aux ERP et collectivités.

Simple ou double, les bancs sur pieds peuvent disposer de **dossiers**, de **porte patères** et de **porte paquets**.

Une version sur console **sans fixation au sol** est également disponible.



## Caractéristiques techniques



### Assises

Composées de 2 bandes de panneaux stratifié compact 2x10 mm collés



### Dossiers panneau

Stratifié compact 12.5 mm



### Visserie

Inox A4 non traversante



### Feu

Classement au feu M2



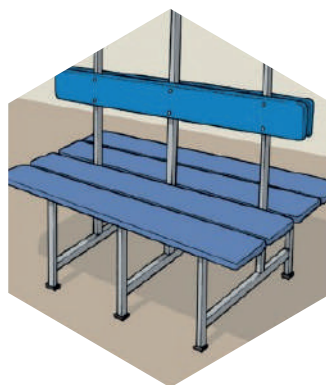
### Pré-perçage

Éléments pré-perçés pour faciliter l'assemblage sur chantier

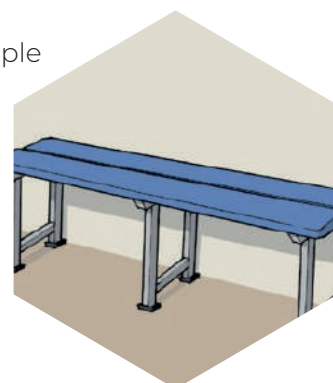


### Piètements

Acier inoxydable laqué époxy polyester gris RAL 7038

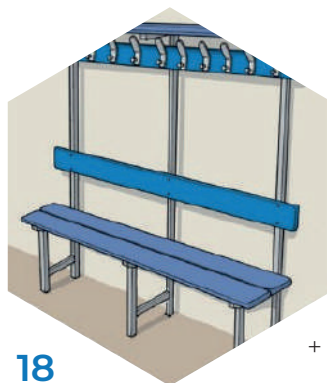


Banc simple sur pieds



Banc double avec dossiers

Banc sur console + portes patères + étagère




Banc avec dossier + portes patères + étagère

# NUANCIER 2025


Avec panneaux stratifié compact 10mm et 12.5mm âme noire




**B015**  
BLANC MENUIRES




**G003**  
GRIS PERLE




**G059**  
GRIS ORAGE




**N005**  
NOIR




**C018**  
CHARDON




**V113**  
VERT SAUGÉ




**H035**  
HACIENDA




**M149**  
MAUVE AQUARELLE



**B116**  
BEIGE NATURE




**G031**  
GENET



**B123**  
BLEU AZUR




**P092**  
POMME VERTE



**R036**  
ROUGE CERISE



**E107**  
ÉLÉMENT



**B041**  
BRASILIA



**T115**  
TRAVERTIN VESTA



**M022**  
MARBRE VENETO



**C183**  
CHÊNE D'ARGENT\*



**C149**  
CHÊNE COLORADO\*





**C180**  
CHÊNE ALBA\*

\* PLUE-VALUE

DISPONIBILITÉ À COMPTER DE SEPTEMBRE 2025

# PICTOGRAMMES

Personnalisez vos cabines en ajoutant les gravures de votre choix.



## Ils ont fait confiance à nos partenaires



LVMH



AIRBUS



THALES



castorama





france.tv



Qovans® c'est aussi :







## Saniclips

Rue de l'industrie  
14700 Falaise

☎ +33 (0)2 31 40 44 04

✉ [saniclips@qovans.com](mailto:saniclips@qovans.com)

🌐 [www.qovans.com](http://www.qovans.com)

🌐 Qovans



**Qovans®**  
FAÇONNEZ VOTRE ESPACE