

The background features a stylized world map in shades of blue. Overlaid on the map are several large, semi-transparent geometric shapes, including triangles and polygons, in varying shades of blue. The text 'AHK WELTKONFERENZ' is centered horizontally across the middle of the image.

# AHK WELTKONFERENZ

# AHK WELTKONFERENZ

**Wirtschaftswachstum in Venezuela:  
Ihr Schlüssel zum Erfolg**





- **Hauptstadt:** Caracas
- **Fläche:** 912.050 Km<sup>2</sup>
- **Einwohnerzahl:** 26.700.000
- **Amtssprache:** Spanisch
- **Währung:** VES (Bs.)

 **PartnerInVenezuela**

**AHK WELTKONFERENZ**

- **Venezuela, Bolivarische Republik:** 23 Bundesstaaten, Hauptstadtdistrikt und föderale Dependenz
- **Politische Struktur:** Bolivarische Republik, eingebettet in einen demokratischen, sozialen Rechts- und Gerechtigkeitsstaat
- **Exekutiv:** Präsident der Republik
- **Legislativ:** Nationalversammlung
- **Judikativ:** Oberster Gerichtshof
- **Bürgermacht:** Republikanischer Moralrat
- **Wahlmacht:** Nationaler Wahlrat
- **BIP 2024:** 106,3 Milliarden US-Dollar
- **Zeitzone:** UTC -4
- **Arbeitszeiten:** Mo.-Fr. 08:00-17:00



- **Nationalfeiertag:** 05. July
- **Internationale Vorwahlen:** +58
- **Religion:** > 96% römisch-katholisch

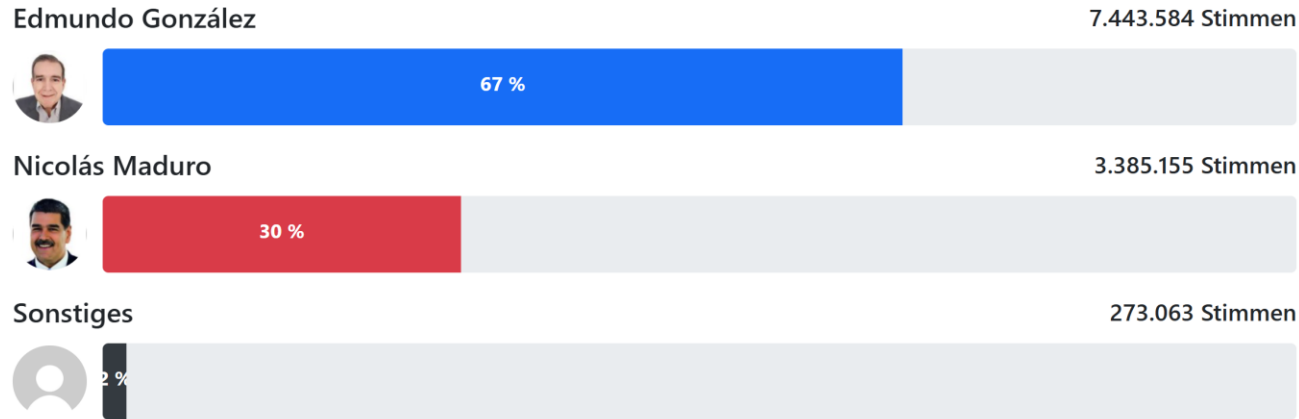
# Allgemein

# Ergebnisse der Präsidentschaftswahlen am 28.07.2024

\*Quelle: <https://resultadosconvzla.com/>

## ERGEBNISSE - NATIONAL

Prüfung/Aktualisierung: 03.01.2025, 22:00 Uhr Caracas



Digitalisierte Minuten: 25.575 (85,18 %).

## ALLGEMEINE INFORMATIONEN (\*)

Gesamttabellen	Übertragene Tabellen
30.026	25.575
Gesamtzahl der Wähler	Wähler an den Sendetischen
21.321.783	18.504.975
Wähler an den Sendetischen	Einsatz
11.103.043	60,00%
	Wähler an nicht übertragenen Tischen
	2.816.808

(\*) Der Unterschied zwischen den Stimmen von Edmundo González und Nicolás Maduro (4.058.429) ist größer als die Gesamtzahl der Wähler, die in den noch zu bearbeitenden Tabellen ihre Stimme abgeben (2.816.808).

Die Machtübergabe hätte am 10.01.2025 stattfinden sollen, doch stattdessen hat sich Maduro unrechtmäßig zum Präsidenten ernannt. Viele Oppositionspolitiker wie auch Wahlhelfer und Stimmenzähler sind im Gefängnis.



#PartnerInVenezuela

AHK WELTKONFERENZ

# Politik

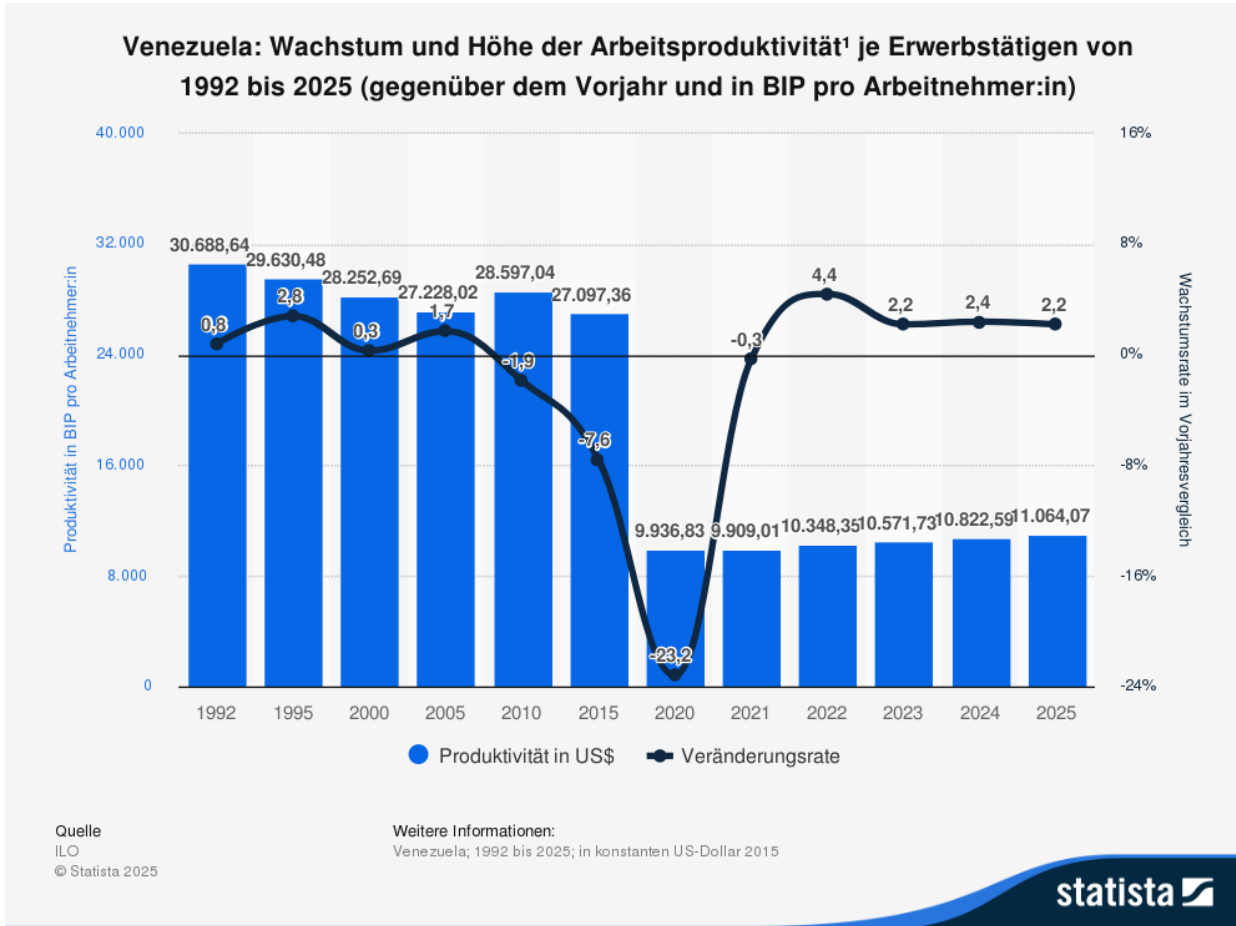
## Privatwirtschaft und Privatunternehmen sind nicht sanktioniert

- Nur hochrangige Regimevertreter und einige ihrer unmittelbaren Familienangehörigen wurden von den USA und der EU mit Sanktionen belegt.
- Die USA haben zusätzlich die staatliche Ölgesellschaft sanktioniert.
- Die Industrie- und Handelstätigkeit des Landes befindet sich jedoch in privater Hand, sie sind angesehener Geschäftsleute, die seit vielen Generationen die Entwicklung und das Wachstum des Landes vorangetrieben haben.





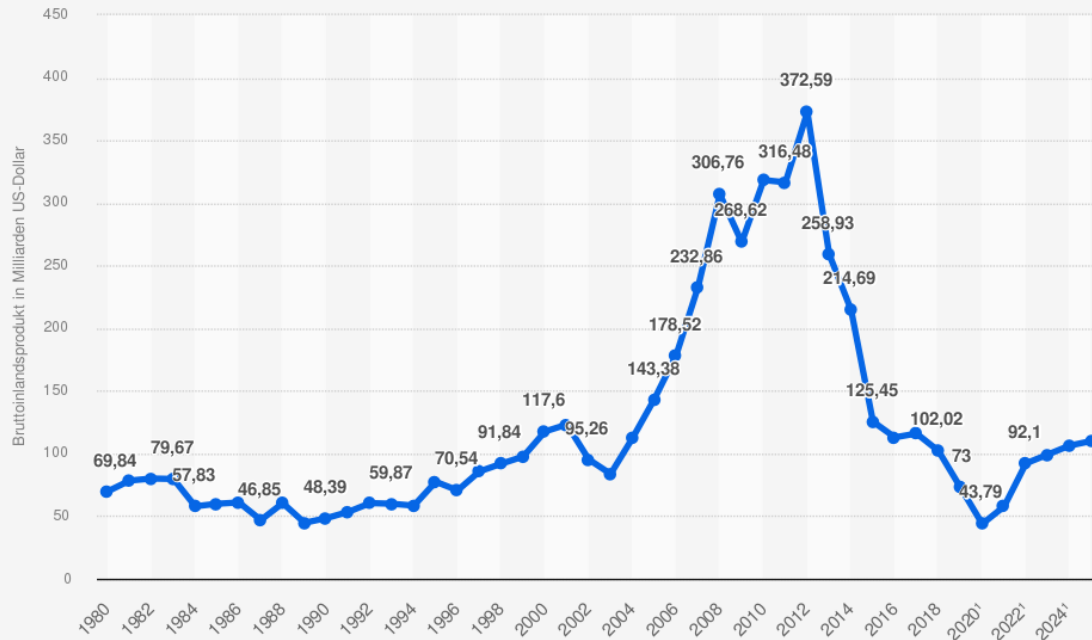
## Die Arbeitsproduktivität hat sich bewährt und ist widerstandsfähig gewesen



- Im Jahr 2023 ist die Arbeitsproduktivität in Venezuela im Vorjahresvergleich um rund 2,2 Prozent auf ein BIP je Arbeitnehmer/in von rund 10.572 US-Dollar gesunken.
- Im Vorjahr 2022 ist die Produktivität um rund 4,4 Prozent gestiegen.
- Für das Jahr 2024 wird ein Produktivitätsrückgang von rund 2,4 Prozent prognostiziert.
- Die Industrieproduktion wuchs im Jahr 2024 um 16,8 % und erreichte eine Kapazitätsauslastung von 47,8 %.
- ca. 7 Millionen Venezolaner sind in den letzten Jahren ausgewandert.

## Nach der Pandemie ist ein stetiges Wachstum zu verzeichnen

Venezuela: Bruttoinlandsprodukt (BIP) in jeweiligen Preisen von 1980 bis 2018 und Prognosen bis 2025 (in Milliarden US-Dollar)

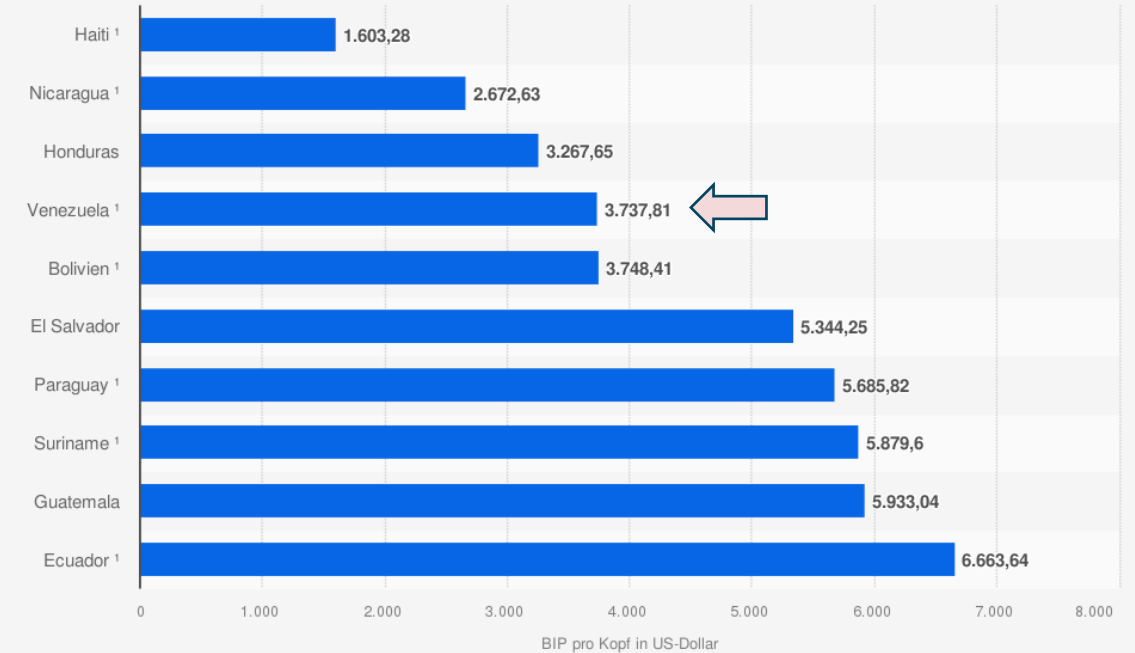


Quelle:  
IMF  
© Statista 2024

Weitere Informationen:  
Venezuela; 1980 bis 2025

statista

Amerika: Ranking der 10 Länder Amerikas und der Karibik mit dem niedrigsten Bruttoinlandsprodukt pro Kopf in 2023 (in US-Dollar)



Quelle:  
IMF  
© Statista 2024

Weitere Informationen:  
Nordamerika; Zentral- und Südamerika; 2023

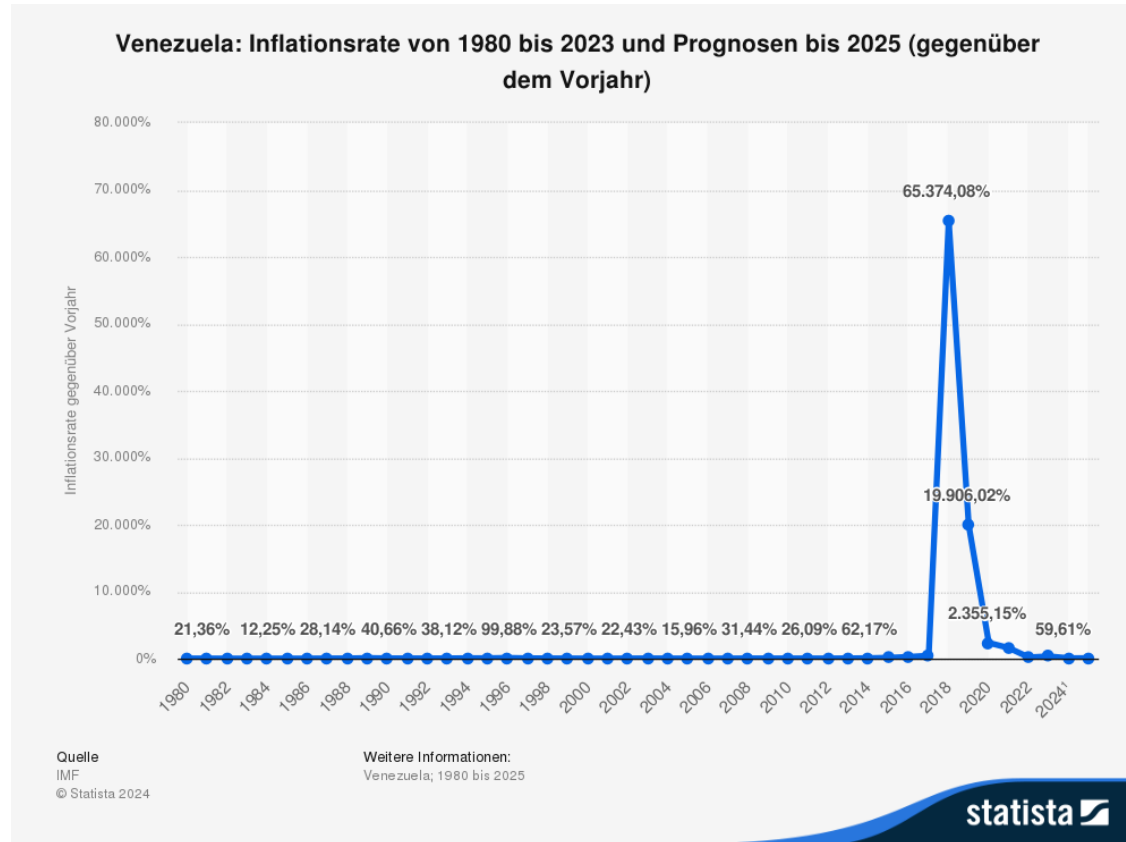
statista

 PartnerInVenezuela

AHK WELTKONFERENZ

# Bruttoinlandsprodukt

# Venezuelas Inflationsrate



 PartnerInVenezuela

AHK WELTKONFERENZ

# Inflationsrate



Nicht-Öl-Exporte



Nicht-Öl Exporte von Venezuela					
Die wichtigsten Reiseziele					
Januar - September 2023 - 2024					
Werte in Tausend USD\$					
Nr.	Länder	2023	2024	Veränderung gegenüber dem Vorjahr	% Anteil an der Gesamtsumme im Jahr 2024
1	China	207.469	321.039	54,74%	18,81%
2	Brazilien	296.401	310.646	4,81%	18,20%
3	USA	270.903	224.190	-17,24%	13,13%
4	Niederlande	119.767	208.034	73,70%	12,19%
5	Kolumbien	93.436	96.063	2,81%	5,63%
6	Frankreich	97.030	77.504	-20,12%	4,54%
7	Italien	74.370	72.429	-2,61%	4,24%
8	Spanien	63.548	55.601	-12,51%	3,26%
9	Türkei	60.869	45.697	-24,93%	2,68%
10	Norwegen	24.924	41.373	66,00%	2,42%
11	Polen	9.382	31.220	232,76%	1,83%
12	Deutschland	16.847	23.251	38,01%	1,36%
13	Kanada	9.611	20.059	108,71%	1,18%
14	Indonesien	17.787	18.313	2,96%	1,07%
15	Malaysien	34.183	17.548	-48,66%	1,03%
16	Estland	2.823	15.045	432,94%	0,88%
17	Chile	11.866	13.177	11,05%	0,77%
18	Slowenien	16.700	11.271	-32,51%	0,66%
19	Portugal	27.215	10.861	-60,09%	0,64%
20	Japan	7.930	10.332	30,29%	0,61%
21	Litauen	2.711	9.755	259,83%	0,57%
22	Tschechische Republik	5.337	7.217	35,23%	0,42%
23	Dominikanische Republik	37.206	6.761	-81,83%	0,40%
24	Rumänien	8.788	6.565	-25,30%	0,38%
25	Costa Rica	5.248	5.815	10,80%	0,34%
Insgesamt 25 Länder		1.522.351	1.659.766	9,03%	97,23%
Sonstige Länder insgesamt		70.411	47.293	-32,83%	2,77%
Exporte insgesamt		1.592.762	1.707.059	7,18%	100,00%

Nicht-Öl Exporte von Venezuela					
Insgesamt nach regionalen Blöcken					
Januar - September 2023 - 2024					
Werte in Tausend USD\$					
Nr.	Regionen	2023	2024	Veränderung gegenüber dem Vorjahr	% Anteil an der Gesamtsumme im Jahr 2024
1	Europäische Union (EU-27)	470.208	540.663	14,98%	31,67%
2	Lateinamerika und Karibik	446.777	436.444	-2,31%	25,57%
3	Asien	350.072	424.964	21,39%	24,89%
4	Nordamerika	280.514	244.249	-12,93%	14,31%
5	Andere Länder	37.912	56.266	48,41%	3,30%
Gesamt		1.592.762	1.707.059	7,18%	100%

\*Quelle: Trade Map

#PartnerInVenezuela

Exportziele

# Nicht-Öl-Exporte

Nicht-Öl Exporte von Venezuela						
Hauptprodukte						
Januar-September 2023-2024						
Werte in Tausend USD\$						
Nr.	Tarifcode	Beschreibung	2023	2024	Veränderung gegenüber dem Vorjahr	% Anteil an der Gesamtsumme im Jahr 2024
1	2905.11	Methanol	286.500	321.360	12,17%	18,83%
2	0306.17	Garnelen, gefroren, auch geräuchert	195.864	217.641	11,12%	12,75%
3	3102.10	Harnstoff	189.952	165.433	-12,91%	9,69%
4	2601.11	Eisenerze und ihre Konzentrate, nicht agglomeriert	47.058	132.578	181,73%	7,77%
5	7203.10	Eisenerzeugnisse, die durch direkte Reduktion von Eisenerzen gewonnen werden, in Stücken	71.840	126.000	75,39%	7,38%
6	7601.10	Unlegiertes Aluminium, roh	105.106	124.239	18,20%	7,28%
7	7601.20	Aluminiumlegierungen, in Rohform	48.025	59.562	24,02%	3,49%
8	1801.00	Kakaobohnen, ganz oder geschrotet, roh oder geröstet	19.844	57.390	189,21%	3,36%
9	2208.40	Rum	51.730	54.541	5,43%	3,20%
10	1605.10	Krebse, zubereitet oder haltbar gemacht (nicht geräuchert)	48.714	48.949	0,48%	2,87%
11	2601.12	Eisenerze und ihre Konzentrate, agglomeriert	0	43.205		2,53%
12	2803.00	Ruße und andere Formen von Ruß	15.390	20.697	34,48%	1,21%
13	0302.89	Fisch, frisch oder gekühlt	19.597	18.799	-4,07%	1,10%
14	7207.20	Zwischenerzeugnisse aus Eisen oder nichtlegiertem Stahl	0	18.668		1,09%
15	1804.00	Kakaobutter, -fett und -öl	3.377	18.539	448,98%	1,09%
16	0713.31	Chinesische Bohne	25.205	16.891	-32,99%	0,99%
17	8544.49	Elektrische Leiter, für eine Spannung <= 80 V, ohne Verbindungsteile	49.030	15.825	-67,72%	0,93%
18	9999.99	Vormaterialien, a.n.g. genannt	12.349	15.085	22,16%	0,88%
19	2609.00	Zinnerze und Konzentrate	9.670	13.221	36,72%	0,77%
20	8507.10	Bleiakkumulatoren von der zum Anlassen von Kolbenmotoren verwendeten Art	8.361	12.226	46,23%	0,72%
21	0901.11	Ungerösteter und entkoffeinierter Kaffee	3.645	10.075	176,41%	0,59%
22	7208.37	Flacherzeugnisse aus Eisen oder nichtlegiertem Stahl	2.798	8.480	203,07%	0,50%
23	4407.29	Tropenholz, gesägt oder in der Längsrichtung gerausht	3.840	7.888	105,42%	0,46%
24	7213.91	Walzdraht aus Eisen oder nichtlegiertem Stahl, in unregelmäßigen Rollen gewickelt	420	7.188	1611,43%	0,42%
25	0303.89	Gefrorener Fisch	10.726	6.480	-39,59%	0,38%
26	252310	Ungespritzte Zemente "Klinker"	4.439	5.983	34,78%	0,35%
27	1905.32	Waffeln und Waffeln, einschließlich Waffelfüllungen	3.128	5.721	82,90%	0,34%
28	4803.00	Papier, wie es für Toilettenpapier, Abschminktücher usw. verwendet wird	8.868	5.275	-40,52%	0,31%
29	7406.20	Pulver und Flocken mit laminarer Struktur, aus Kupfer	14.660	5.259	-64,13%	0,31%
30	0307.52	Oktopus, gefroren	2.532	5.081	100,67%	0,30%
Insgesamt 30 Produkte			1.262.668	1.568.279	24,20%	91,87%
Sonstige Produkte insgesamt			330.094	138.780	-57,96%	8,13%
Ausfuhren insgesamt			1.592.762	1.707.059	7,18%	100,00%

Laut die Interamerikanische Entwicklungsbank (IDB): Venezuelas Exporte wuchsen 2024 um 18,7%



\*Quelle: ITC und Trade Map

Nicht-Öl-Exporte nach Deutschland

\* Quelle: Trade Map

Nicht-Öl-Exporte Venezuelas nach Deutschland						
Jahr 2023 - 2024						
Werte in Tausend USD\$						
Nr.	Zolltarifnummer	Beschreibung	2023	2024	Abweichung %	% Anteil an der Gesamtsumme im Jahr 2024
1	7203.10	Eisen Produkte, die durch direkte Reduktion von Eisern gewonnen werden, in Stücken	4.432	16.523	272,81%	49,54%
2	1804.00	Kakaobutter, -fett und -öl	3.285	6.885	109,59%	20,64%
3	2208.40	Rum	7.354	3.444	-53,17%	10,33%
4	0901.11	Ungerösteter und entkoffeinierter Kaffee	1.571	2.489	58,43%	7,46%
5	1801.00	Kakaobohnen, ganz oder geschrotet, roh oder geröstet	284	987	247,54%	2,96%
6	2849.20	Siliciumkarbide, auch chemisch einheitlich	1.201	679	-43,46%	2,04%
7	0306.36	Garnelen, auch ohne Schale, lebend, frisch oder gekühlt	0	635		1,90%
8	1211.90	Gemüse, Teile davon, einschl. Samen und Früchte, hauptsächlich in der Parfümerie verwendet	228	618	171,05%	1,85%
9	9999.99	Vormaterialien, a.n.g. genannt	229	201	-12,23%	0,60%
10	7205.21	Pulver, legierter Stahl	0	159		0,48%
11	8523.51	Aufzeichnungsmechanismen, Halbleiter, ohne flüchtige Daten	0	137		0,41%
12	9018.90	Medizinische, chirurgische oder veterinärmedizinische Instrumente und Apparate	9	119	1222,22%	0,36%
13	0713.31	Chinesische Bohne	114	66	-42,11%	0,20%
14	2905.11	Methanol	26	62	138,46%	0,19%
15	2208.50	"Gin" und Gin	0	55		0,16%
Insgesamt 15 Produkte			18.733	33.059	76,47%	99,11%
Andere Produkte Insgesamt			670	296		0,89%
Exporte Insgesamt			19.403	33.355	71,91%	100,00%



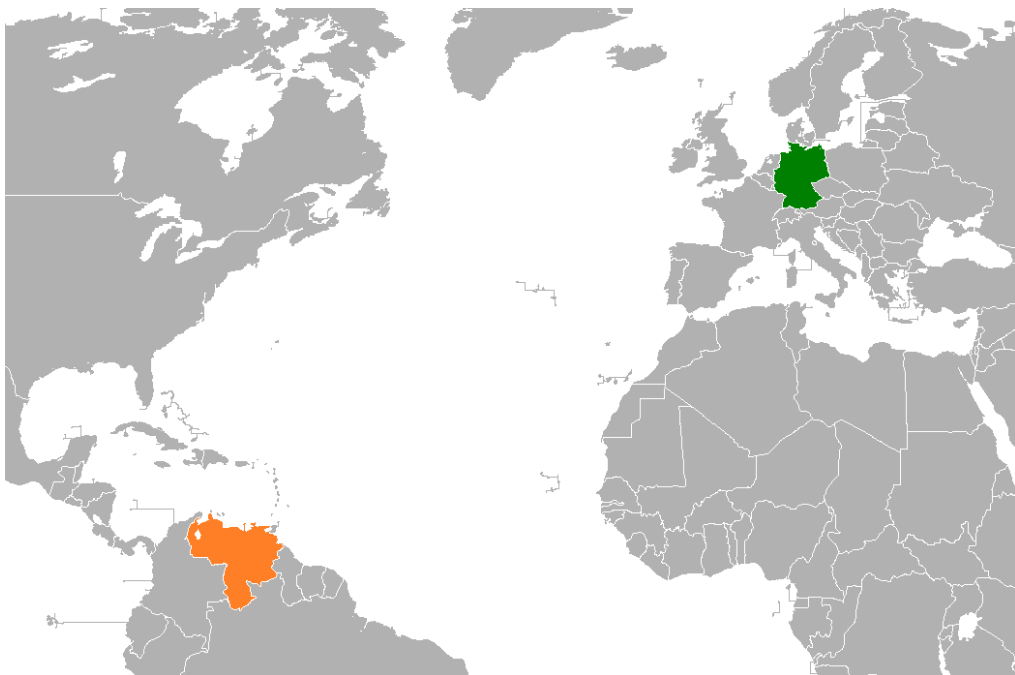
Importe  
aus  
Deutschland

\*Quelle: Trade Map

Importe von Venezuela aus Deutschland						
Jahr 2023 - 2024						
Werte in Tausend USD\$						
Nr.	Zolltarifnummer	Beschreibung	2023	2024	Abweichung %	% Anteil an der Gesamtsumme im Jahr 2024
1	8419.50	Wärmetauscher	117	15.580	13216,24%	12,52%
2	3002.12	Antiseren und andere Blutfraktionen	4.482	10.606	136,64%	8,53%
3	8523.52	Karten, die mit einer oder mehreren elektronischen integrierten Schaltungen bestückt sind "Smartcards"	9.902	5.924	-40,17%	4,76%
4	8479.89	Maschinen und mechanische Geräte	197	5.223	2551,27%	4,20%
5	8422.90	Teile von Geschirrspülmaschinen, Verpackungsmaschinen und anderen Maschinen	3.557	2.888	-18,81%	2,32%
6	9999.99	Vormaterialien, a.n.g. genannt	1.567	2.286	45,88%	1,84%
7	8413.91	Teile für Flüssigkeitspumpen	142	2.096	1376,06%	1,68%
8	1806.31	Schokolade, in Blöcken, Riegeln oder Riegeln, gefüllt	512	2.032	296,88%	1,63%
9	1806.32	Schokolade, in Blöcken, Riegeln oder Riegeln, ungefüllt	294	1.871	536,39%	1,50%
10	8443.16	Flexodruckmaschinen und -apparate	0	1.756		1,41%
11	8438.50	Maschinen und Geräte für die Fleischzubereitung	1.208	1.598	32,28%	1,28%
12	2106.90	Zubereitungen von Speisen	1.591	1.414	-11,13%	1,14%
13	8537.10	Schalter und Schränke und ähnliche Kombinationen.	723	1.298	79,53%	1,04%
14	9021.50	Herzstimulatoren (ausg. Teile und Zubehör dafür)	236	1.248	428,81%	1,00%
15	2004.10	Kartoffeln, ohne Essig oder Essigsäure zubereitet oder haltbar gemacht , gefroren	352	1.168	231,82%	0,94%
Insgesamt 15 Produkte			24.880	56.988	129,05%	45,81%
Andere Produkte Insgesamt			64.407	67.407		54,19%
Importe Insgesamt			89.287	124.395	39,32%	100,00%



## Handelsbilanz Deutschland-Venezuela



Handelsbilanz		
Venezuela - Deutschland		
Jahr 2023 - 2024		
Werte Tausende von USD\$		
Beschreibung	2023	2024
Gesamtexporte aus Venezuela nach Deutschland	19.403	33.355
Gesamtimporte aus Deutschland nach Venezuela	89.287	124.395
Überschuss/Defizit	-69.884	-91.040
Gesamter Handelsaustausch	108.690	157.750

\*Quelle: Trade Map

 PartnerInVenezuela

AHK WELTKONFERENZ

# Handelsbilanz



## Handelsabkommen EU-Mercosur

Im Jahr 2012 nahm der Mercosur Venezuela auf, doch aufgrund der innenpolitischen Situation seiner Regierung, die gegen das Ushuaia-Protokoll verstößt, ist das Land seit 2016 suspendiertes Mitglied des Blocks. Die venezolanische Flagge weht jedoch immer noch am Hauptsitz des Mercosur, als Versprechen auf bessere Zeiten.



Venezuela hat mit diesen Ländern bilaterale Abkommen über die Förderung und den gegenseitigen Schutz von Investitionen unterzeichnet

\*Quelle: PwC Doing Bussines Venezuela



Argentinien
Barbados
Weißrussland
Belgien-Luxemburg
Brasilien
Kanada
Chile
China
Kolumbien

Costa Rica
Kuba
Tschechische Republik
Dänemark
Ecuador
Frankreich
<b>Deutschland</b>
Iran
Litauen

Palästina
Paraguay
Russland
Spanien
Schweden
Schweiz
Vereinigtes Königreich
Uruguay
Vietnam





Die größten Ölreserven. Vorkommen von Erdgas, Eisen, Bauxit, Gold, Diamanten, Tantal, Nickel, Seltenen Erden sowie von nichtmetallischen Mineralien, Gips, Kalk, Salz u.a.

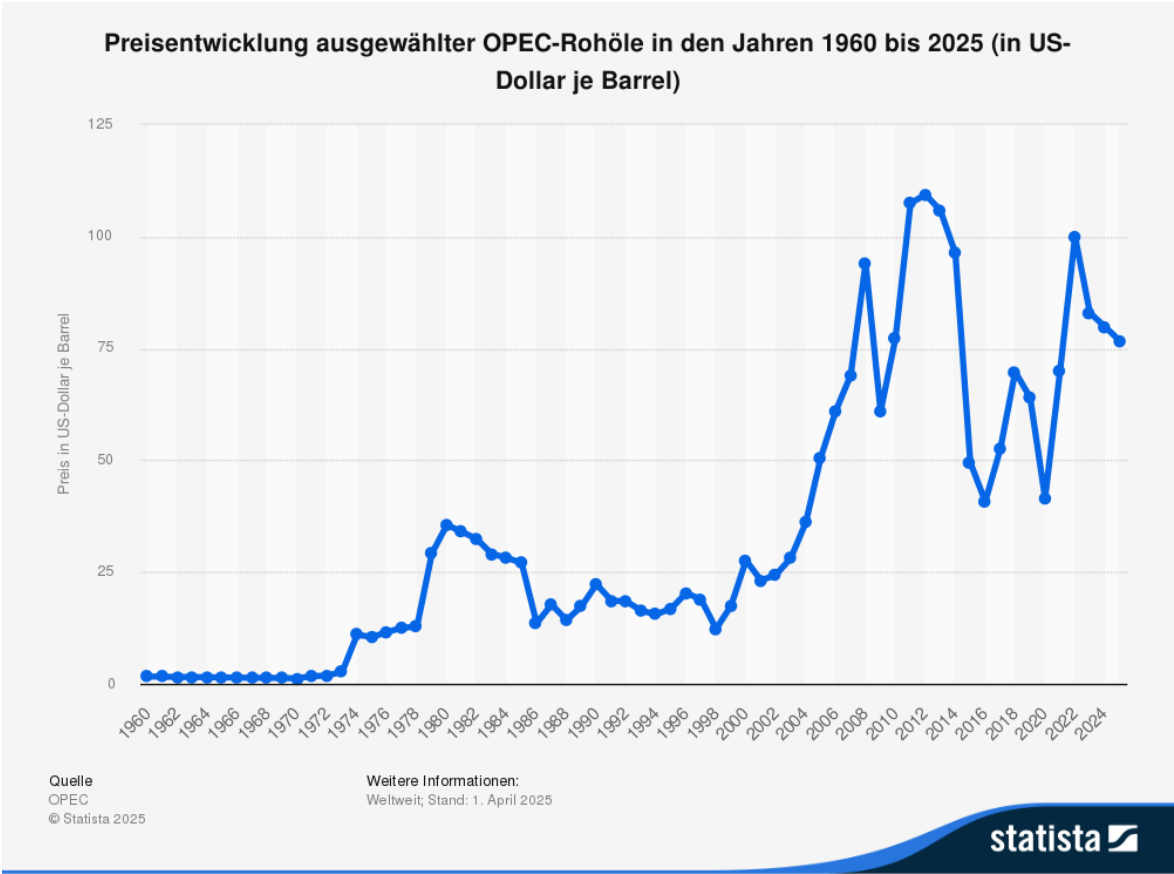


 PartnerInVenezuela

AHK WELTKONFERENZ

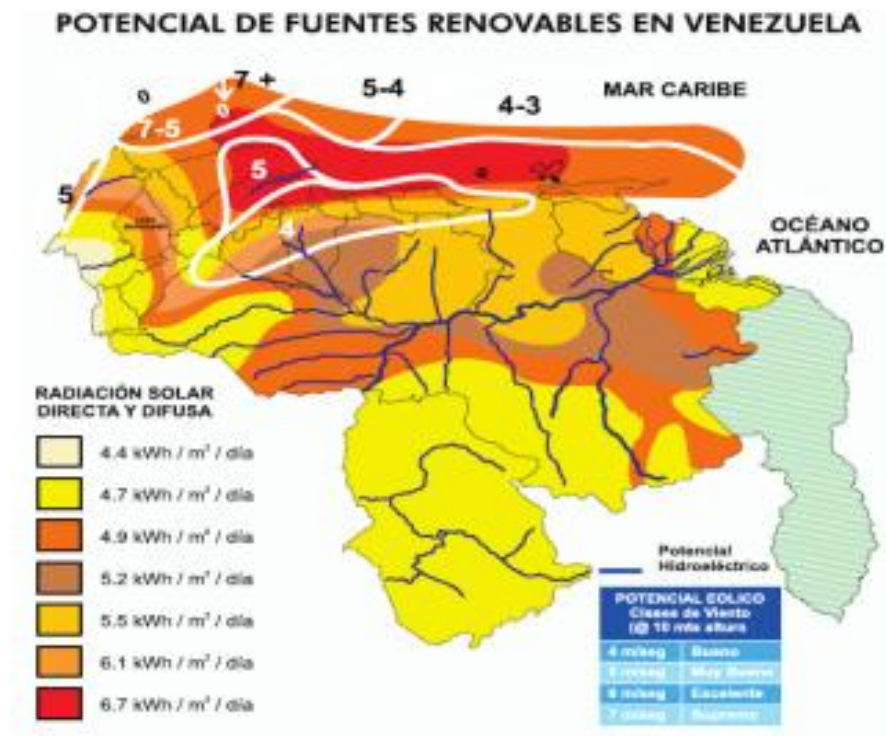
# Rohstoffe

# Die Rohölpreisentwicklung





## Privilegierte Geografie für die Erzeugung erneuerbarer Energie



Venezuela ist Exporteur von fossilem Energieträger seit 1917 und zwischen 1994-2013 von Wasserkraft Energie gewesen. Das Land hat ein außerordentliches Potenzial um **Photovoltaik**, **Wind-** und **Wasserkraft Energie** zu erzeugen und damit die Produktion von **grünem Wasserstoff** zu fördern. Auch **Bioenergie** aus Restbiomasse. Hierfür ist die geografische Lage eine der besten in der Region.

J. C. Rojas-Zerpa, J. M. Yusta-Loyo, (2015). "Producción, Reservas y Sostenibilidad de la Energía en Venezuela", Lámpsakos, N° 14, pp. 52-60.

#PartnerInVenezuela

AHK WELTKONFERENZ

# Erneuerbare Energien



Angesichts des Reichtums an natürlichen Ressourcen bieten sich Möglichkeiten für die Produktion von Lebensmitteln und landwirtschaftlichen Produkten



 PartnerInVenezuela

AHK WELTKONFERENZ

# Landwirtschaft und Agroindustrie



Zolltarifnummer **0306.17** Im Jahr 2024 exportierte Venezuela gefrorene Garnelen im Wert von etwas mehr als 217 Mio. USD \$, was 12,75 % der Gesamtexporte des Jahres entsprach.



 PartnerInVenezuela

AHK WELTKONFERENZ

# Shrimps und Garnelen



Die internationalen Preisträger: Zolltarifnummer **2208.40** Im Jahr 2024 exportierte Venezuela gefrorene Garnelen im Wert von etwas mehr als 54 Mio. USD \$, was 5,43 % der Gesamtexporte des Jahres entsprach.



**AHK** WELTKONFERENZ

# Rum

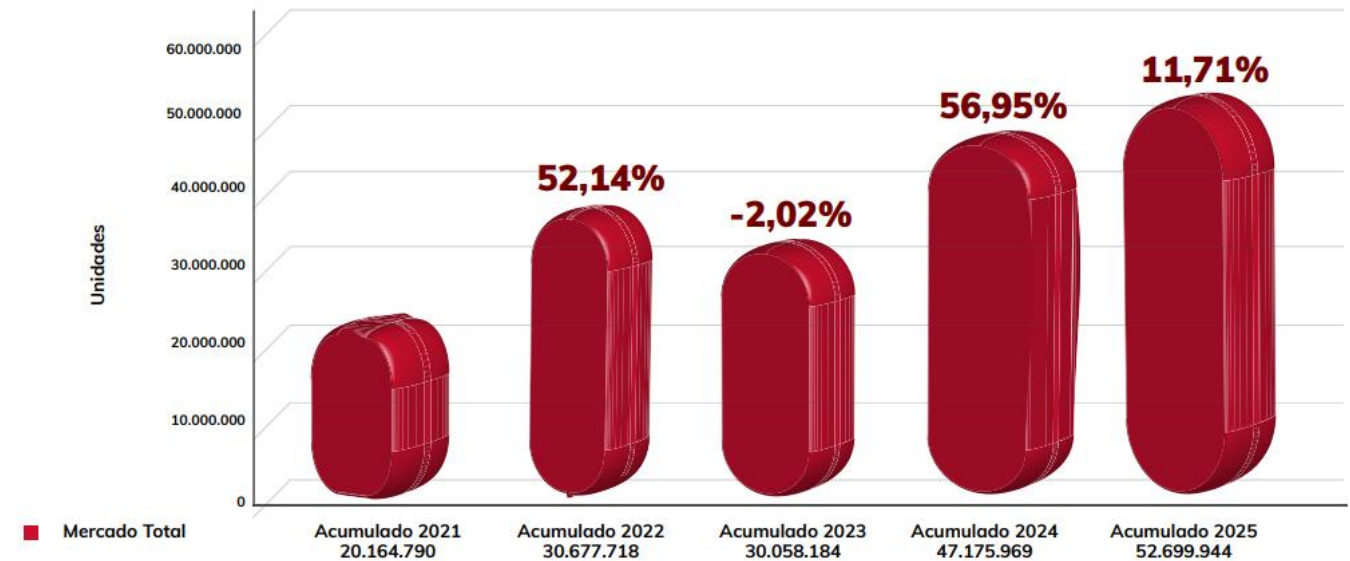
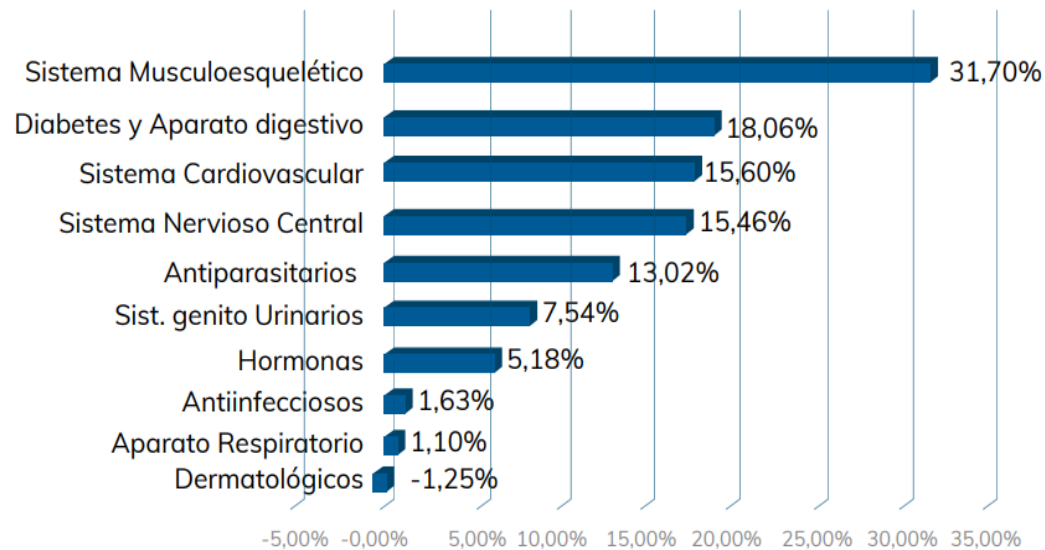
## Der Pharmasektor wächst

- Pharmasektor wuchs in den ersten beiden Monaten des Jahres 2025 um 11,71%
- 52,69 Millionen Einheiten sind in den Apotheken platziert worden.
- Zuwachs von 5,5 Millionen Einheiten im Vergleich zu 2024.
- Pro-Kopf-Verbrauch von 12 Einheiten pro Person/Jahr, der über dem lateinamerikanischen Durchschnitt liegt



\*Quelle: Banca y Negocios

<https://www.bancaynegocios.com/sector-farmaceutico-crecio-11punto71-porcentaje-en-los-dos-primeros-meses-de-2025/>





Die Notwendigkeit, Infrastrukturen zu sanieren und zu bauen, bietet Chancen in diesem Sektor.



 PartnerInVenezuela

AHK WELTKONFERENZ

# Bau und Infrastruktur



Chancen für deutsche Unternehmen liegen auch in Bereichen wie Maschinen- und Anlagentechnik



#PartnerInVenezuela

AHK WELTKONFERENZ

# Industrie



- Bislang wurde die Telekommunikation stark vom Staat kontrolliert. Das Internet in Venezuela ist eines der langsamsten in der Region.
- Glasfaserkabel gibt es nur in wenigen Städten.
- Es handelt sich um eine Nische mit wenigen Wettbewerbern und großem Potenzial.
- Venezuela hat eine hohe Verbreitung von Mobiltelefonen, wobei viele Menschen aufgrund der Nachfrage nach verschiedenen Diensten oder aus wirtschaftlichen Gründen mehr als ein Telefon besitzen.
- Es gibt nur 3 Mobilfunkbetreiber



 PartnerInVenezuela





In Venezuela gibt es Unternehmen und Spezialisten auf dem Gebiet der Informatik, der künstlichen Intelligenz und des wachsenden Unternehmertums wie StartUps.

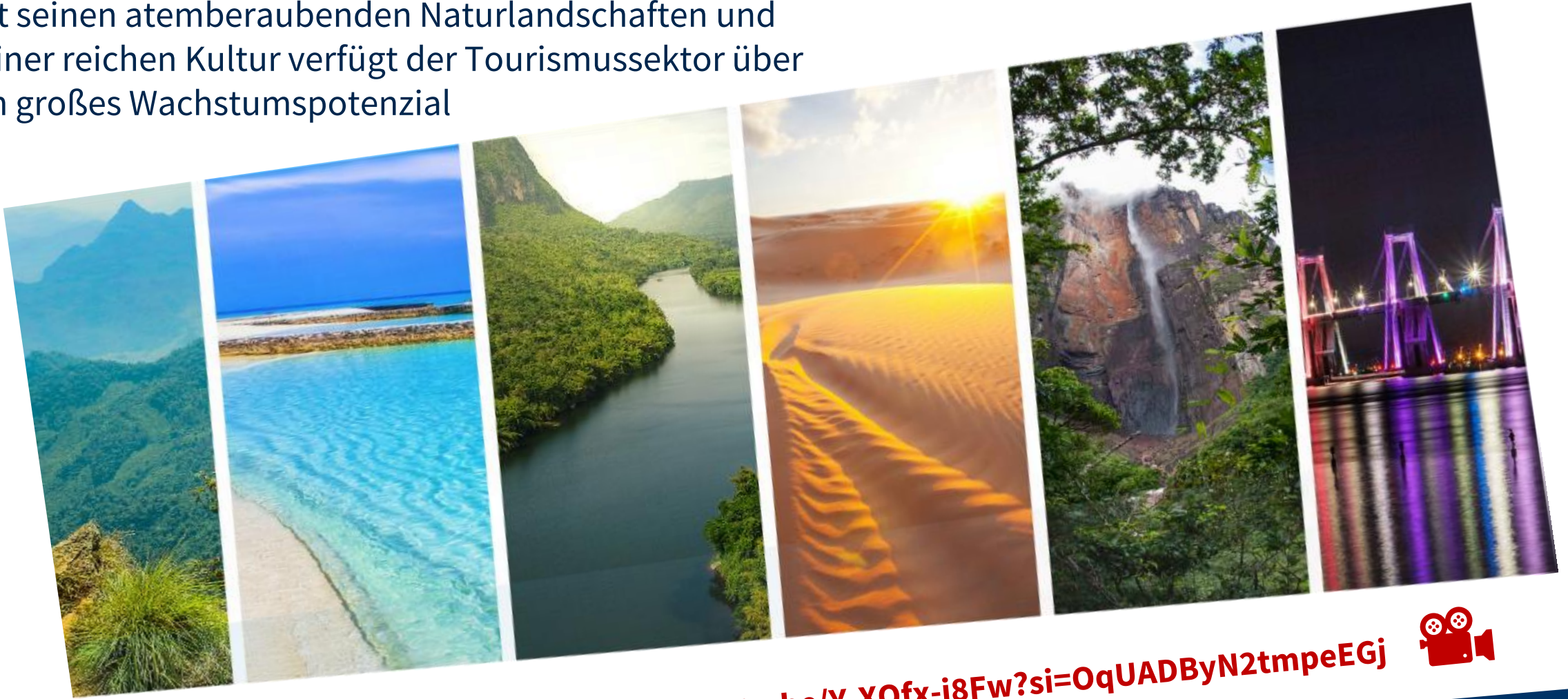
 PartnerInVenezuela

AHK WELTKONFERENZ

# IT und KI



Mit seinen atemberaubenden Naturlandschaften und seiner reichen Kultur verfügt der Tourismussektor über ein großes Wachstumspotenzial



 PartnerInVenezuela

 <https://youtu.be/Y-XQfx-i8Fw?si=OqUADByN2tmpeEGj> 

AHK WELTKONFERENZ

# Tourismus



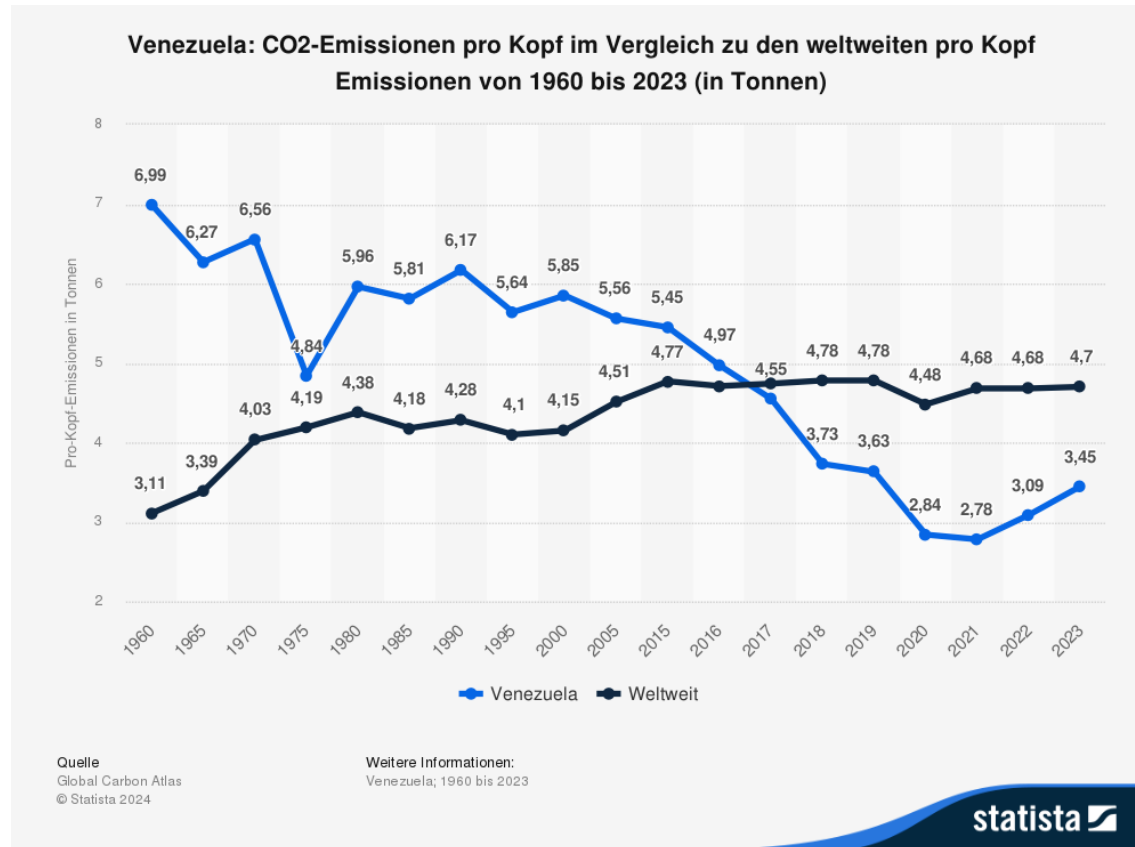
## Venezolaner sind universell und anpassungsfähig

- Ärzte
- Pflegefachkräfte
- IT-Spezialisten
- Naturwissenschaftler
- Ingenieure
- Azubis



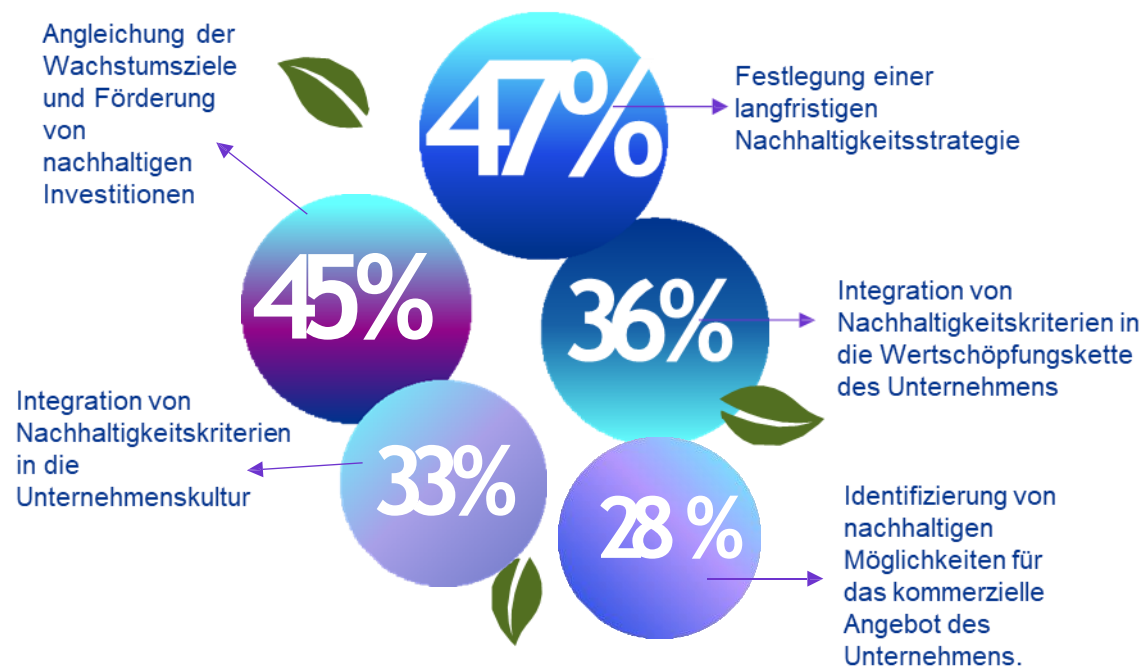
- 30 Öffentliche Universitäten
- 50 Private Universitäten
- > 30 Universitätsinstitute

Venezuela hat großes Potenzial für Projekte, die CO<sub>2</sub>-Gutschriften oder Carbon Credits ausstellen können



Venezolanische Unternehmer antworteten auf die Frage, was die wichtigsten ESG-Herausforderungen für ihr Unternehmen in den nächsten drei Jahren sein werden.

\*Quelle: KPMG Visión Empresarial Venezuela





# Ihre nächste Geschäftsreiseziel



 PartnerInVenezuela

AHK WELTKONFERENZ

# Willkommen





Deutsch-Venezolanische  
Industrie- und Handelskammer  
Cámara de Comercio e Industria  
Venezolano-Alemana  
RIF: J-000643806

 PartnerInVenezuela



### Ligia Arias

Koordinatorin für Internationale Dienstleistungen,  
Messen, Projekten und Nachhaltigkeit.

[ligia.arias@venezuela.ahk.de](mailto:ligia.arias@venezuela.ahk.de)

+58 212 277 3811 | +58 412 3499014

[www.venezuela.ahk.de](http://www.venezuela.ahk.de)



<https://www.instagram.com/ahkvenezuela/?hl=es-la>



<https://www.linkedin.com/company/ahk-venezuela-cavenal/>



Embajada  
de la República Federal de Alemania  
Caracas

INSTITUTO DE DISEÑO  
DE CARACAS



**Der Buddy Bär aus  
Caracas sagt:  
¡Muchas gracias!**

**Danke!**

The background features a stylized world map in shades of blue. Overlaid on the map are several large, semi-transparent geometric shapes, including triangles and polygons, in varying shades of blue. The text 'AHK WELTKONFERENZ' is centered horizontally across the middle of the image.

# AHK WELTKONFERENZ