

0さい

1さい

2さい

ママ・パパといっしょ！

赤ちゃんのはじめて！ わくわくワーク

小さなお子さんの「楽しい！」「やりたい！」「わくわくする♪」の気持ちを盛り上げるあそびは、お子さんの脳の成長に刺激をあたえます。さらに！ おうちの方と一緒に体験すると、お子さんはママパパがもっと大好きになって親子の愛情も深まります。



今号のワークの育みは

さがし絵を通して色やかたちを認識



今号は、さがし絵あそびを通して、色・かたちの違いを身につけたり、大小比較をしたり、ごっこあそびで想像力を育んだりするワークをお届けします。季節のもの、お子さんが興味を持つものを題材にしていますので、親子でたくさんあそんでくださいね。



point 1



身近なものや季節の行事、生活習慣が身につく内容がいっぱい

赤ちゃんが日々使うものから、食べ物、果物、動物、植物、季節の行事、はじめての生活習慣などがたくさん出てきます。おうちの方と楽しくあそびながら、発見と驚きを体験できます！

point 2



小さなお子さんの五感を刺激する
手先ゆび先あそび

ぬったり貼ったり、道具を使ったりして手先をいっぱい動かします。五感を刺激しながら感覚器官を活用することで、自ら考えて工夫をし、思い通りに身体を動かすよるこびを与えます。

point 3



赤ちゃんの成長の発達に合わせて
達成感！を得られるように

大切なのは、お子さんの成長に合わせてすすめていただくことです。無理なく楽しくあそべたときにこそ感じられる「できた！」「わかった！」の達成感、「もっとやりたい」「こうやったらどうなる？」など、気持ちと行動を前向きにしてくれます。

point 4

無料ダウンロードで
何度もあそぼう！




無料！
ワークのダウンロードは
← コチラから

色認識
かたち認識
かず









りんご どれかな？



あ そ び か た

- りすさんが出題するクイズをお子さんと一緒に楽しみましょう。
- 0さい1さいのお子さんには、成長に合わせ、りんごの絵だけを見せてクイズを出題するなど工夫をしましょう。
- 色の認識が、まだできていないお子さんには、指でりんごをさしながら「色やかたちの特徴」をお話ししましょう。
- りすさんのクイズのほかにも「これなあに？」と名前を聞いたり、「なに色かな？」「これとおなじ色のものは、おうちにあるかな？」など、オリジナルのクイズを出題してみましょう。
- また、絵柄を見ながら「おなかをすかせた あおむしさんが やってきたよ」など、楽しいお話をつくって、季節の果物に親しみを持てるようにしてもいいですね。




- ① ひだりの りんごと
おなじ りんごは どれかな？
- ② おなじ いろは どれかな？






おなじ りんごは どれかな？



このいろの りんごは いくつ あるかな？



色認識
大小比較
かずあそび


ぶどう くらべっこ

あ そ び か た

- リすさんのクイズに、お子さんと一緒にこたえましょう。
- 「大きい小さい」の概念がまだわからない月齢のお子さんには、みかんやじゃがいもなど、実物を使って大小比較を見せてからはじめるといいでしょう。
- かずをかぞえるときは、指でさししながら「イチ」「ニ」「サン」と声に出して言いましょう。



- ① あおむしは どこに いるかな？
- ② おおきい ぶどうは いくつあるかな？
- ③ ちいさい ぶどうは いくつあるかな？





色認識
想像を育む
手指先あそび


ドライブごっこ

あそびかた

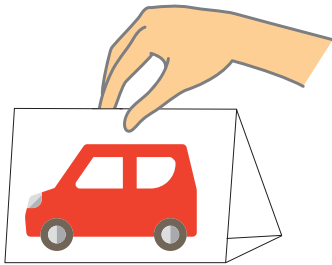
- 「くるまカード」の下2台を、お子さんの好きな色でぬって、くるまの絵を完成させましょう。
- 下記を で切り、本誌から切り離し、 でやまおりにして「くるまカード」を2枚つくります。
- カードができれば、「これから、くるまでどこに行こうか！」と、ドライブごっこであそびましょう。絵本や図鑑などを見せながらドライブをイメージできると、お子さんの想像も広がります。
- ドライブごっこの準備ができれば、「くるまカード」の上部を指でつまみ、テーブルの上、ゆか、壁など、好きなところを自由に走らせましょう。




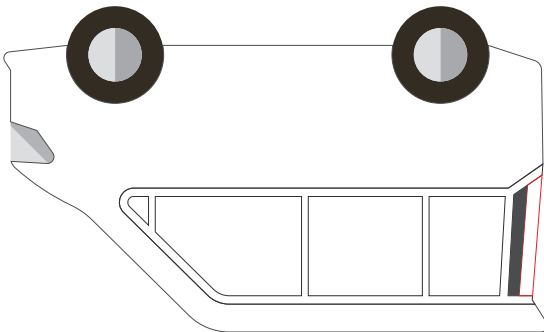
▼くるまカード



▲やまおり

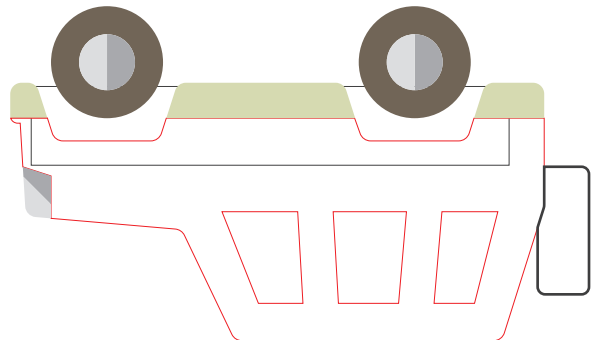


▼やまおり



▲やまおり

▼やまおり



▶おまけのページも使ってください。



無料!
ワークのダウンロードは
↓こちらから

色認識
想像を育む

はたらくくるま




あそびかた

- 「はたらく くるまカード」見せて、わかるお子さんには、名前やどんなはたらきをするのか聞いてみましょう。
- 下記を — で切り、本誌から切り離し、- - - でやまおりにして「はたらく くるまカード」を2枚つくります。
- カードができれば、どこに、なにををしに行きたいのか、お子さんとお話してみましょう。
- 準備ができれば、「はたらく くるまカード」の上部を指でつまみ、テーブルの上、ゆか、壁など、好きなところを自由に走らせましょう。くるまの特徴となるサイレン音などを声に出すと、お子さんの想像も広がりますよ。


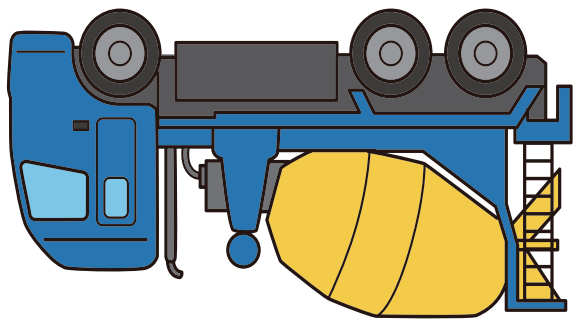
▼はたらく くるまカード



▲やまおり

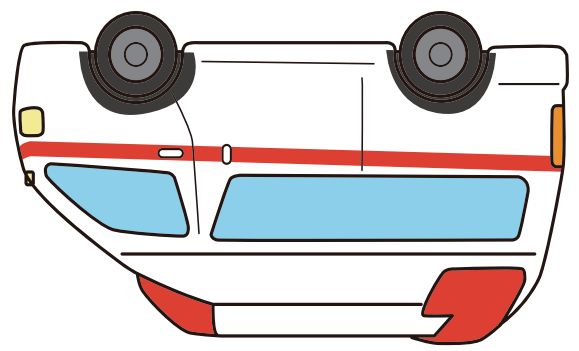


▼やまおり



▲やまおり

▼やまおり



✂
▶おじいちゃんお母さんへおまかせください。