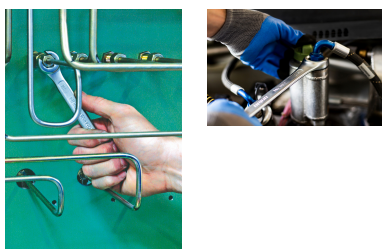


Cheie inelara dublu decupata

183/2



0



Profile

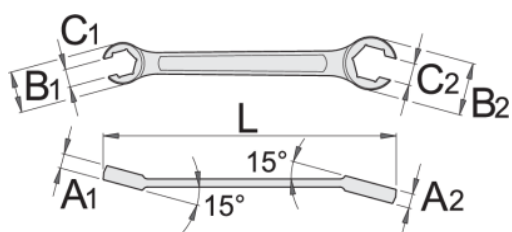





Caracteristicile produsului

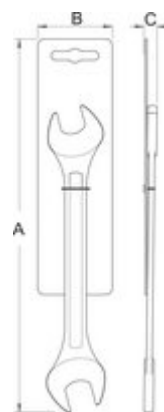
- material: crom vanadiu
- forjata, calire si revenire totala
- acoperire cromare conform ISO 1456:2009
- profilul pana la dimensiunea de 12x14 este in 6 puncte, de la 17x19 pana la 30x32 este in 12 puncte

Utilizare:



- Aplicatii: in industrie si atelire de reparatii specializate in instalatii hidraulice si pneumatice.
- Cheia permite lucrul in zone dificile articulate unde utilizarea folosirea cheilor clasice nu este posibila prin natura muncii (ex: imbinarea cablurilor de otel, conducte hidraulice si de apa, valve etc)



		L	A1	A2	B1	B2	C1	C2	
612701	8 x 10	145	7	8.5	18	20	6	7	48
612702	10 x 11	152	8.5	9	20	22	7	8.5	64
612703	11 x 13	165	9	11	22	26	8.5	10	88
612704	12 x 14	178	10	12	24	28	9	11	125
615147	16 x 18	196	12	12.5	30.5	33.5	13	14	203
612705	17 x 19	210	13	14	32	35	14	15	204
612706	19 x 22	233	14	16	35	41	15	17	242
612707	22 x 24	265	16	17	41	45	17	18	297
612708	24 x 27	265	17	17	45	48	18	20	367
612709	30 x 32	285	21	23	50	52	22	24	552



Ambalaj pentru retail

	MA	MB	MC	
612701	195	44	10	55
612702	200	44	10,5	71
612703	210	44	12,5	95
612704	220	44	13	132
615147	260	44	15,3	210
612705	260	44	15,5	211
612706	290	44	17,1	249
612707	300	58	18,2	310
612708	320	58	19,5	380
612709	340	58	24,3	565



Ambalaj pentru transport

Barcode	Hand icon	TA	TB	TC	Weight icon
612701	4	62	192	33	227
612702	4	54	183	49	308
612703	4	54	183	49	404
612704	4	60	222	44	557
615147	4	64	257	49	883
612705	4	64	257	49	854
612706	4	65	288	55	1032
612707	4	75	308	60	1286
612708	4	85	337	68	1567
612709	4	85	377	73	2275