

Magnetizator/Demagnetizator

633



Caracteristicile produsului

- material:ABS
- culoare albastra

Utilizare:

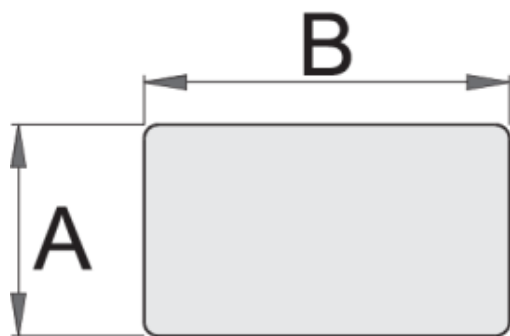
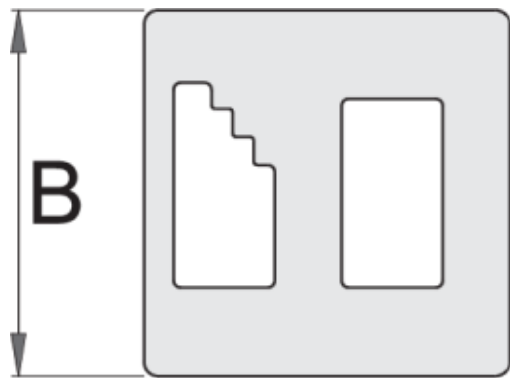
- Utilizați magnetizatorul pentru a magnetiza vârful șurubelniței, astfel încât șuruburile să se lipească de vârf. Magneți vârful împingând vârful și arborele șurubelniței prin deschiderea magnetizatorului marcat cu +. Vârful șurubelniței va fi magnetizat imediat.
- Vârful poate fi demagnetizat prin împingerea vârfului și a arborelui în deschiderea magnetizatorului

marcat cu - și prin frecare ușoară a peretelui interior al deschiderii.

- Durata magnetizării depinde de aria de utilizare. Dacă se utilizează o șurubelniță magnetizată într-o cameră în care liniile câmpului magnetic sunt mai puternice (de exemplu, dulapul electric), vârful se demagnează mai repede. Într-un mediu normal, magnetizarea durează mai mult.
- Magnetizatorul este utilizat pentru fixarea șuruburilor cu șurubelnițe, unde șurubul nu poate fi aliniat direct cu gaura, dar poate fi introdus în orificiu sau în punctul de înșurubare cu vârful șurubelniței. Același lucru este valabil și pentru dezasamblare, deoarece șurubul poate fi îndepărtat cu ușurință dintr-o zonă în care există un spațiu limitat. Sfatul magnetizat poate servi, de asemenea, pentru a culege obiecte metalice mici în locuri greu accesibile, care altfel nu sunt accesibile cu mâinile.

Important

- Șurubelnița magnetizată nu poate fi utilizată pentru a prinde șuruburi din oțel inoxidabil



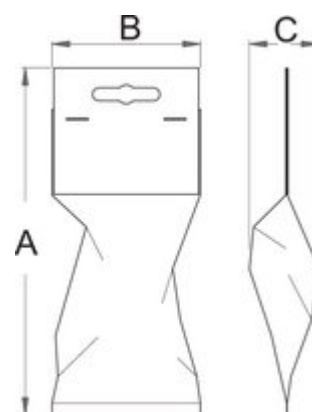
	B	A	
--	---	---	--

612866

52

30

91



Ambalaj pentru retail

	MA	MB	MC	
--	----	----	----	--

612866

175

80

30

91

Ambalaj pentru transport

		TA	TB	TC	
--	--	----	----	----	--

612866

1