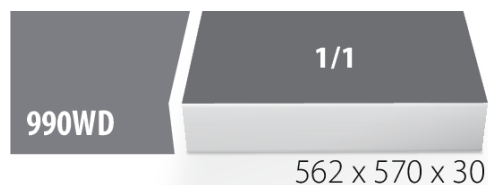
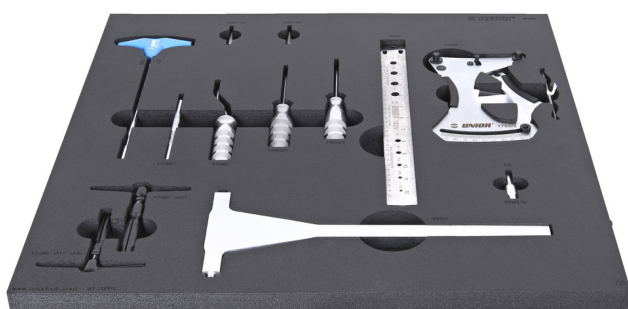









# Set of tools in tray 1 for 2600C - Wheel building

SET1-2600C



Denumirea Produsului	SKU	Articol	Dimensiuni	Cantitate
Set of tools in tray 1 for 2600C - Wheel building	628646	SET1-2600C		14
Rigla calibru pentru măsurare rulmenți și distanțe între elemente.		1629	357.5	1
Braț compas de grosime pentru 1689		1689.1		1
Surubelnita pentru nipluri de spite		1751/2		1
DT Swiss® SQUORX nipple tool		1751/2DT		1
Surubelnita tubulară pentru nipluri de spita patrăte		1751/2Q		1
Scula de montaj pentru nipluri de spite		1751/2T		1
Scula de măsurare a tensiunii în spita		1752/2		1

Denumirea Produsului	SKU	Articol	Dimensiuni	Cantitate
Speed nipple bit		1756	1,5, 2,5	2
Hub Genie		1758/4	20, 12 & 15	2
Capete chei tubulare 1/4", varianta lunga		188/2L6p	5.5	1
Chei cu maner de plastic in T		193N	5.5	1
Empty tray for SET1-2600C		vl1- 2600C	560x570x40	1

Ambalaj pentru retail

Ambalaj pentru transport