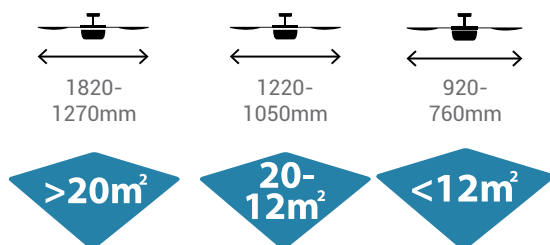


FAN

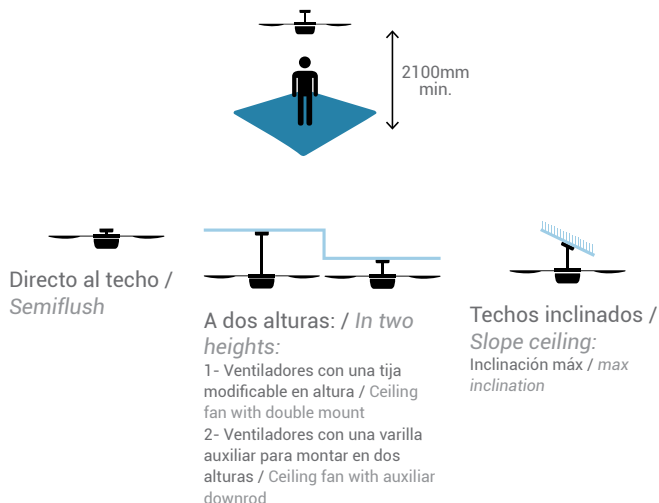
CÓMO ELEGIR SU VENTILADOR / HOW TO CHOOSE YOUR CEILING FAN

1 Superficie / Surface

En función del espacio disponible / Depending on the availability of space.

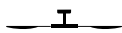


En función de la altura del techo / Depending on the roof height.



2 Fuente de luz / Light source

Sin luz / Without light



Con luz / With light



Con portalámparas tradicional / With traditional lamp holder



LED incorporado / Built in LED

3 Tipo de motor / Motor type

AC Corriente alterna / AC Alternating current



Tres velocidades / Three speeds

DC Corriente continua / DC Direct current



Ultrasilencioso / Ultraquiet
 Bajo consumo / Low consumption
 Seis velocidades / Six speeds
 Permite graduar de manera más precisa las revoluciones y el flujo de aire / Allow to adjust the RPM and airflow accurately

4 Palas / Blades

La cantidad de palas no influyen en la cantidad de aire, pero es importante tener en cuenta: / *The quantity of blades does not affect the airflow, but it's important to look out:*

• Inclinación / Angle

A mayor grados de inclinación de la pala, mayor flujo de aire / *When the angle of inclination is larger, the airflow is more abundant.*



• Material / Material

METAL

El metal es muy resistente y duradero, además mueve más aire / *The metal is stronger and more durable, in addition it moves more air.*

ABS

El ABS es un tipo de plástico, de mayor resistencia y con más aerodinámica / *The ABS is a more resistant plastic and more aerodynamic.*

ACRYLIC

El acrílico es ideal para zonas con mucha humedad, porque no se deforma / *No warping blades with humidity*

MADERA

Las palas de madera hacen menos ruido / *The timber-blade produce less noise*

MDF / PLYWOOD

El plywood es un material derivado de la madera con mayor resistencia que el MDF. Recomendamos este material para palas a partir de 105cm. / *Plywood is a product derived from Wood with more resistance than MDF, recommended for blades from 105cm.*

5 Mando a distancia o tirador con cadena / Remote control or chain



Cadena / Chain

Todos los modelos que no incluyen mando permiten la instalación mando a distancia (consultar código de artículo en cada caso) / *A remote control can be installed in all fans that don't include it (ask for remote control code in each case)*



Mando a distancia / Remote control

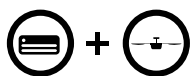
Cada modelo incluye su mando a distancia (indicado en catálogo) / *Each model includes its remote control (indicated in the catalogue)*

6 ¿Sustituye al aire acondicionado? / Substitute of air conditioning?

Alguna información importante: / *Important info:*

La temperatura ideal es 25°C. Por cada grado que bajamos el aire acondicionado aumentamos un 8% el coste / *The ideal temperature is 25°C. When you reduce one degree the air-conditioning thermostat, you increase the bill 8%*

Verano / Summer



Combinado aire acondicionado + ventilador / Combined air conditioning and ceiling fan

+40% ahorro / *+40% saving on power costs*

Lo ideal es mantener la temperatura de un ambiente en 25°. Combinando aire acondicionado más ventilador, podemos mantener el termostato a 25° y tener una sensación térmica de 20°, consiguiendo un ahorro de un 8% por cada grado, y un 40% en estos 5°. / *The ideal temperature is 25°C. With the air conditioning and the ceiling fan, we can maintain 25°, with a thermal sensation of 20°, saving an 8% per grade, and a 40% for 5°.*



Sólo ventilador / Only ceiling fan

+80% ahorro / *+80% saving on power costs*



Durante la noche, recomendamos el uso del ventilador / *By night, we recommend the use of ceiling fan*

Invierno / Winter



Combinado aire acondicionado + ventilador / Combined air conditioning and ceiling fan

+10% ahorro / *+10% saving on power costs*



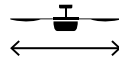
Al cambiar el giro del ventilador, el aire cálido que se queda en las capas superiores de una estancia, es empujado hacia abajo / *Winter mode changes the blade direction to anti-clockwise, pushing warm air downward.*



El ventilador reduce hasta 5 grados la sensación térmica / *The fan reduces until 5°C the thermal comfort*

GRAN TAMAÑO

LARGE SIZE



1820-1270mm

>20m²



DIAMOND

REF/ **072247**
R 4639

Ventilador con motor DC. El cuerpo está fabricado en acero. Debido a que las palas son de ABS, es ideal para ambientes de alta humedad, pues evita las deformaciones. Permite tapar el foco de luz mediante accesorio incluido. Funciona con mando a distancia incluido.

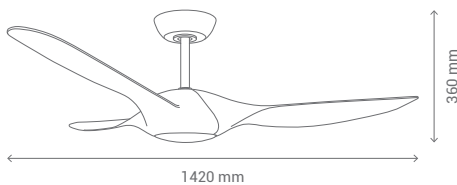
Ceiling fan with DC motor. The body is made in Steel. Thanks to the ABS blades, it's ideal for high-humidity environments. This material avoids bending. An accessory included allows to cover the light focus. It works with remote control included on the box.

FUENTE DE LUZ / LIGHT SOURCE: LED / 18W / 1500 LÚMENES / 3500 K

MOTOR DC

CUERPO: ACERO BLANCO DIFUSOR: ABS / BODY: WHITE STEEL DIFFUSER: ABS

PALAS: ABS BLANCO / BLADE: WHITE ABS



	1SPEED	2SPEED	3SPEED	4SPEED	5SPEED	6SPEED
WATTS	2	5	8	15	23	40
RPM	60	90	115	140	165	195
AIRFLOW (m ³ /min)	69	104	133	162	191	225



NEW **DIAMOND**

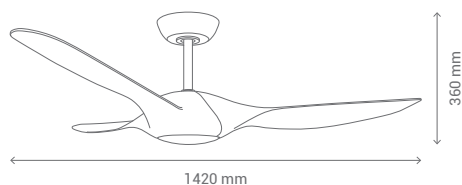
REF/ **072248**
R 4639

FUENTE DE LUZ / LIGHT SOURCE: LED / 18W / 1500 LÚMENES / 3500 K

MOTOR DC

CUERPO: ACERO DORADO DIFUSOR: ABS / BODY: GOLD STEEL DIFFUSER: ABS

PALAS: ABS DORADO / BLADE: GOLD ABS



	1SPEED	2SPEED	3SPEED	4SPEED	5SPEED	6SPEED
WATTS	2	5	8	15	23	40
RPM	60	90	115	140	165	195
AIRFLOW (m ³ /min)	69	104	133	162	191	225



NEW

DIAMOND

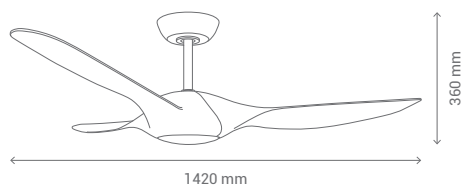
REF/ **072249**
R 4639

FUENTE DE LUZ / LIGHT SOURCE: LED / 18W / 1500 LÚMENES / 3500 K

MOTOR DC

CUERPO: ACERO NEGRO DIFUSOR: ABS / BODY: BLACK STEEL DIFFUSER: ABS

PALAS: ABS NEGRO / BLADE: BLACK ABS



	1SPEED	2SPEED	3SPEED	4SPEED	5SPEED	6SPEED
WATTS	2	5	8	15	23	40
RPM	60	90	115	140	165	195
AIRFLOW (m ³ /min)	69	104	133	162	191	225



La calidez del tiffany en nuestro ventilador Nevada

The warmth of tiffany in our Nevada ceiling fan

Ventilador de cinco palas reversibles nogal/pino en metal acabado marrón y cristal tiffany. Con posibilidad de montar a ras de techo o con varilla vertical. Dispone de la función invierno/verano. Se activa por medio de cadenas con tirador decorativo.

Ceiling fan with five reversible blades oak/pine in brown metal and tiffany glass shade. You can mount it flush or with downrod. Available with summer/winter function. Its functions are controlled by chain, controlling three speeds to get the comfort adapted to our needs required.



NEW **NEVADA**

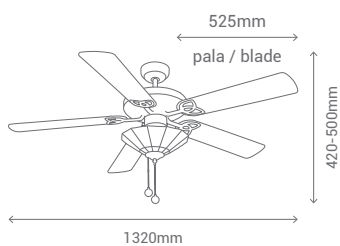
REF/ **075056**
R 4608

FUENTE DE LUZ / LIGHT SOURCE: 2 E27 x 40W NO INCLUIDA / NOT INCLUDED

MOTOR AC 153x15mm

CUERPO: METAL MARRÓN DIFUSOR: TIFFANY / BODY: BROWN METAL DIFFUSER: TIFFANY

PALAS: PLYWOOD / BLADE: PLYWOOD



	1SPEED	2SPEED	3SPEED
WATTS	17	30	58
RPM	99	133	191
AIRFLOW (m ³ /min)	51	88	130



NEW

SPIKE LED

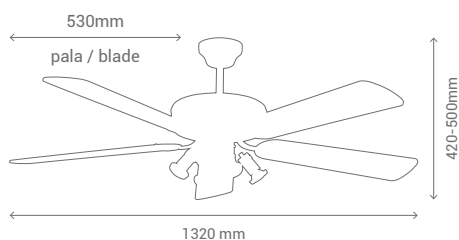
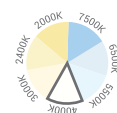
REF/ **075128**
R 21304 (Bombilla/Bulb)

FUENTE DE LUZ / LIGHT SOURCE: 4 GU10 LED x 5W 4000K INCLUIDA / INCLUDED

MOTOR AC 153x15mm

CUERPO: METAL CROMO Y BLANCO / BODY: CHROME & WHITE METAL

PALAS: PLYWOOD BLANCO Y HAYA / BLADE: WHITE & BEECH PLYWOOD



	1SPEED	2SPEED	3SPEED
WATTS	17	30	58
RPM	107	142	196
AIRFLOW (m ³ /min)	38	85	130



NEW **HOOK**

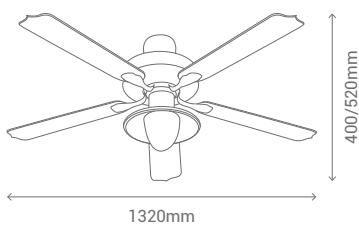
REF/ **075120**
R 4612

FUENTE DE LUZ / LIGHT SOURCE: 1 E27 x 60W NO INCLUIDA / NOT INCLUDED

MOTOR AC 153x15mm

CUERPO: ACERO INOXIDABLE DIFUSOR: CRISTAL / BODY: STAINLESS STEEL DIFFUSER: GLASS

PALAS: ABS / BLADE: ABS



	1SPEED	2SPEED	3SPEED
WATTS	25	40	58
RPM	90	140	180
AIRFLOW (m ³ /min)	54	103	150



NEW

RACK

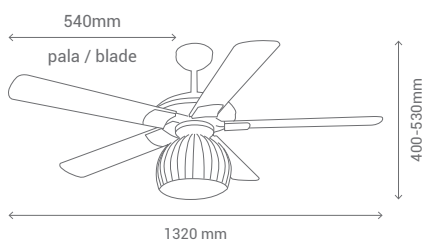
REF/ **072238**
R 4652

FUENTE DE LUZ / LIGHT SOURCE: 1 E27 x 40W NO INCLUIDA / NOT INCLUDED

MOTOR AC 153x15mm

CUERPO: METAL MARRÓN DIFUSOR: CRISTAL / BODY: BROWN METAL DIFFUSER: GLASS

PALAS: PLYWOOD / BLADE: PLYWOOD



	1SPEED	2SPEED	3SPEED
WATTS	13	31	60
RPM	76	135	194
AIRFLOW (m ³ /min)	34	82	130



NEW

ARROW

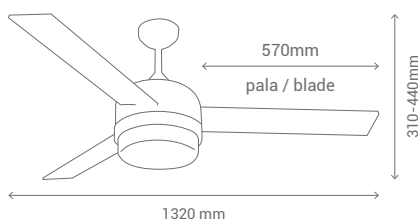
REF/ **072239**
R 4653

FUENTE DE LUZ / LIGHT SOURCE: 2 E27 x 40W NO INCLUIDA / NOT INCLUDED

MOTOR AC 153x15mm

CUERPO: METAL MARRÓN DIFUSOR: CRISTAL / BODY: BROWN METAL DIFFUSER: GLASS

PALAS: PLYWOOD / BLADE: PLYWOOD



	1SPEED	2SPEED	3SPEED
WATTS	16	33	50
RPM	94	145	185
AIRFLOW (m ³ /min)	37	82	127



**Diseño impecable
para un modelo eficiente**

Impeccable design for an efficient model

Ventilador de tres palas de plywood acabadas en gris o blanco. El cuerpo es de acero, en acabado imitando a aluminio cepillado. Con motor DC, funciona mediante mando a distancia.

Ceiling fan with 3 blades in plywood material finished in grey or white paint. The body is made of steel in brush finish. With DC motor, it works by remote control.



GRAN TAMAÑO
LARGE SIZE



IMPALA

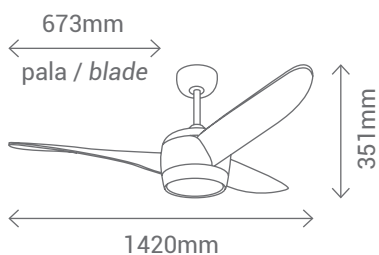
REF/ **072225**
R 4281

FUENTE DE LUZ / LIGHT SOURCE: LED / 18W / 1400 LÚMENES / 3000 K

MOTOR DC 125x30mm

CUERPO: ACERO CEPILLADO DIFUSOR: ACRÍLICO / BODY: STEEL BRUSHED DIFFUSER: ACRYLIC

PALAS: PLYWOOD GRIS / BLADE: GREY PLYWOOD



	1SPEED	2SPEED	3SPEED	4SPEED	5SPEED	6SPEED
WATTS	3	5	9	12	19	33
RPM	50	85	120	155	190	205
AIRFLOW (m ³ /min)	52	91	119	156	170	193





NEW

IMPALA

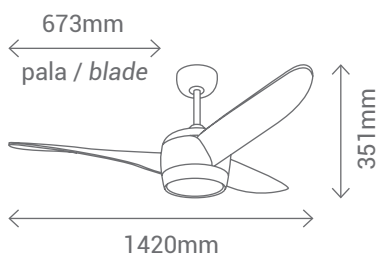
REF/ **072226**
R 4281

FUENTE DE LUZ / LIGHT SOURCE: LED / 18W / 1400 LÚMENES / 3000 K

MOTOR DC 125x30mm

CUERPO: ACERO BLANCO DIFUSOR: ACRÍLICO / BODY: WHITE STEEL DIFFUSER: ACRYLIC

PALAS: PLYWOOD BLANCO / BLADE: WHITE PLYWOOD



	1SPEED	2SPEED	3SPEED	4SPEED	5SPEED	6SPEED
WATTS	3	5	9	12	19	33
RPM	50	85	120	155	190	205
AIRFLOW (m ³ /min)	52	91	119	156	170	193



CORVETE

REF/ **072220**
R 4261

Ventilador con motor DC. Disponible en dos acabados: cuerpo níquel con palas haya y cuerpo blanco con palas blancas. Funciona con mando a distancia incluido.

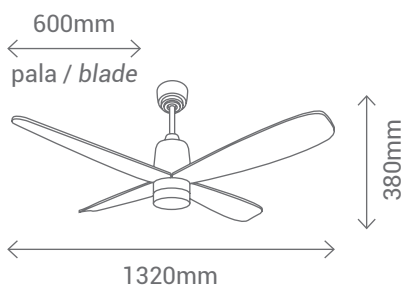
Ceiling fan with DC motor. Available in two finishes: nickel body with beech blades and white body with white blades. It works with remote control included on the box.

FUENTE DE LUZ / LIGHT SOURCE: LED / 18 W / 1400 LÚMENES / 3000K

MOTOR DC 125x30 mm

CUERPO: ACERO NÍQUEL DIFUSOR: CRISTAL SATINADO / BODY: STEEL NICKEL DIFFUSER: FROSTED GLASS

PALAS: PLYWOOD EN HAYA / BLADE: PLYWOOD BEECH



	1SPEED	2SPEED	3SPEED	4SPEED	5SPEED	6SPEED
WATTS	3	5	9	12	19	33
RPM	50	85	120	155	190	225
AIRFLOW (m ³ /min)	51	88	122	153	176	198



CORVETE

REF/ **072221**
R 4261

Ventilador con motor DC. Disponible en dos acabados: cuerpo níquel con palas haya y cuerpo blanco con palas blancas. Funciona con mando a distancia incluido.

Ceiling fan with DC motor. Available in two finishes: nickel body with beech blades and white body with white blades. It works with remote control included on the box.

FUENTE DE LUZ / LIGHT SOURCE: LED / 18 W / 1400 LÚMENES / 3000K

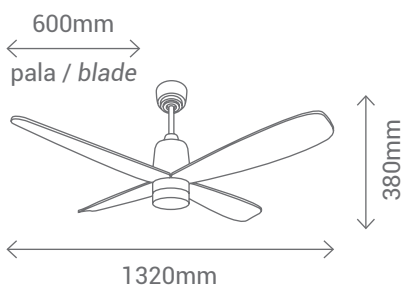
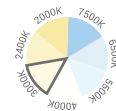
MOTOR DC 125x30 mtm

CUERPO: ACERO BLANCO DIFUSOR: CRISTAL SATINADO / BODY: WHITE STEEL DIFFUSER:FROSTED GLASS

PALAS: PLYWOOD EN BLANCO / BLADE: WHITE PLYWOOD



078104



	1SPEED	2SPEED	3SPEED	4SPEED	5SPEED	6SPEED
WATTS	3	5	9	12	19	33
RPM	50	85	120	155	190	225
AIRFLOW (m ³ /min)	51	88	122	153	176	198



**Ventiladores LED.
Ahorra en consumo sin perder
eficiencia lumínica.**

LED Ceiling fan.

Save energy without loss of luminous efficiency

Ventilador con luz LED, con cuerpo de metal, acabado en blanco y palas acrílicas en color blanco también. Las palas acrílicas están fabricadas con un material ideal para evitar deformaciones en áreas donde hay mucha humedad.

Este ventilador está disponible en otros dos acabados: transparente y madera. Incluye una varilla auxiliar para instalar a doble altura.

LED ceiling fan with metal housing, painted in white and also white acrylic blades. The acrylic material, ideal for avoid warping, in areas with high humidity. This fan is available in two more finish: transparent and wood. It includes an auxiliar downrod to install with two mount options.

GRAN TAMAÑO
LARGE SIZE



NEW

CORCEGA

REF/ **072250**
R 4262

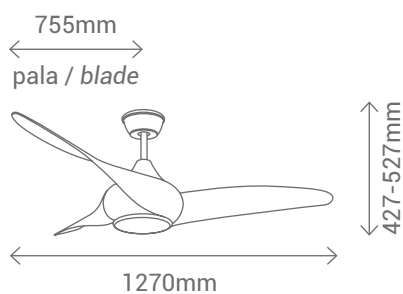
FUENTE DE LUZ / LIGHT SOURCE: LED / 18 W / 1600 LÚMENES / 4000K

MOTOR AC 188x20mm

CUERPO: METAL BLANCO DIFUSOR: ACRÍLICO / BODY: WHITE METAL DIFFUSER: ACRYLIC

PALAS: ABS / BLADE: ABS

INCLUYE VARILLAS DE 15 Y 25CM / DOWNROD 15 & 25CM INCLUDED



	1SPEED	2SPEED	3SPEED
WATTS	20	49	76
RPM	71	119	152
AIRFLOW (m ³ /min)	35	99	142



CORCEGA

REF/ **072251**
R 4262

Ventilador con luz LED, con cuerpo de metal, acabado en transparente y palas acrílicas en transparente también. Dispone de una segunda varilla auxiliar para instalar a 527mm.

LED ceiling fan with metal housing, painted in white and also transparent acrylic blades. Includes a second downrod to install at 527mm.

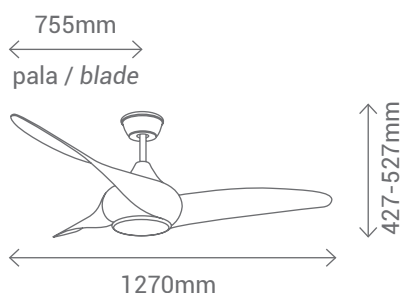
FUENTE DE LUZ / LIGHT SOURCE: LED / 18 W / 1600 LÚMENES / 4000K

MOTOR AC 188x20mm

CUERPO: METAL CROMO DIFUSOR: ACRÍLICO / BODY: CHROME METAL DIFFUSER: ACRYLIC

PALAS: ABS / BLADE: ABS

INCLUYE VARILLAS DE 15 Y 25CM / DOWNROD 15 & 25CM INCLUDED



	1SPEED	2SPEED	3SPEED
WATTS	20	49	91
RPM	71	119	152
AIRFLOW (m ³ /min)	35	99	142



CORCEGA

REF/ **072252**
R 4262

Ventilador con luz LED, con cuerpo de metal, acabado en marrón y palas acrílicas pintadas imitando madera. Dispone de una segunda varilla auxiliar para instalar a 527mm.

LED ceiling fan with metal housing, painted in brown and also brown acrylic blades in wood-imitation. Includes a second downrod to install at 527mm.

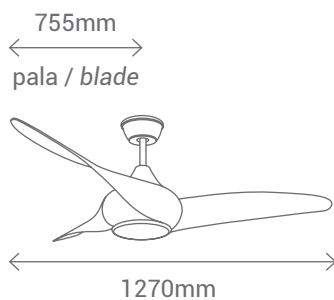
FUENTE DE LUZ / LIGHT SOURCE: LED / 18 W / 1600 LÚMENES / 4000K

MOTOR AC 188x20mm

CUERPO: METAL MADERA DIFUSOR: ACRÍLICO / BODY: WOODY METAL DIFFUSER: ACRYLIC

PALAS: ABS / BLADE: ABS

INCLUYE VARILLAS DE 15 Y 25CM / DOWNROD 15 & 25CM INCLUDED



	1SPEED	2SPEED	3SPEED
WATTS	20	49	91
RPM	71	119	152
AIRFLOW (m ³ /min)	35	99	142



Un clásico renovado.

New-look classics.

Ventilador de gran tamaño, con cuerpo y palas en acabado blanco y detalle en cromo. Con portalámparas para dos lámparas con casquillo E27.

Ceiling fan large size, with body and blades in white, and metal pieces in chrome. With lampholder for two bulbs E27 type.

GRAN TAMAÑO
LARGE SIZE



MILENAIRE

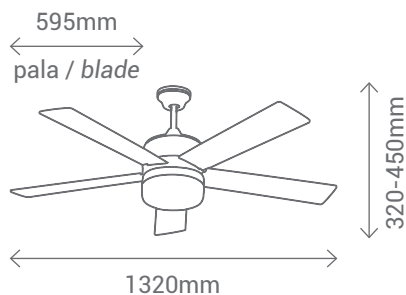
REF/ **075659**
R 4208

FUENTE DE LUZ / LIGHT SOURCE: 2 E27 x 40W NO INCLUIDA / NOT INCLUDED

MOTOR AC 153x18mm

CUERPO: ACERO DIFUSOR: CRISTAL SATINADO / BODY: STEEL DIFFUSER: FROSTED GLASS

PALAS: PLYWOOD BLANCO / BLADE: PLYWOOD WHITE



	1SPEED	2SPEED	3SPEED
WATTS	17	42	59
RPM	80	137	180
AIRFLOW (m ³ /min)	35	85	130



PELICANO

REF/ **075231**
R 4081

Ventilador de gran tamaño con 4 palas asimétricas de MDF acabadas en blanco. Se activa mediante mando a distancia y dispone de la función inversa.

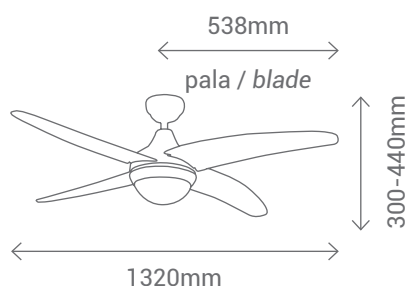
Large ceiling fan with 4 asymmetrical blades made of MDF and finished in white. Controlled by remote control, and it includes the inverse function.

FUENTE DE LUZ / LIGHT SOURCE: 2 E27 x 60W NO INCLUIDA / NOT INCLUDED

MOTOR AC 153x15mm

CUERPO: ACERO DIFUSOR: CRISTAL SATINADO / BODY: STEEL DIFFUSER: FROSTED GLASS

PALAS: MDF BLANCO / BLADE: WHITE MDF



	1SPEED	2SPEED	3SPEED
WATTS	16	29	55
RPM	99	140	200
AIRFLOW (m ³ /min)	43	81	122



STROKE

REF/ **072619**
R 20312

Ventilador de gran tamaño acabado en níquel con 5 palas reversibles en gris/haya y 4 tulipas de cristal. Su estructura es metálica y palas de MDF. Dipone de función inversa.

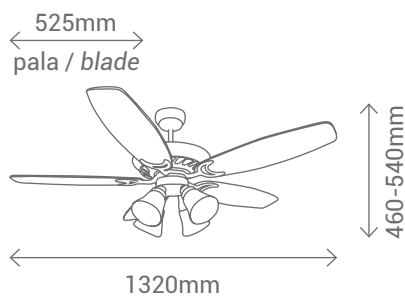
Large ceiling fan in nickel finish with 5 reversible blades grey/oak and 4 glass shades. Structure en metal and blades in MDF. It includes the inverse function.

FUENTE DE LUZ / LIGHT SOURCE: 4 E14 x 40W NO INCLUIDA / NOT INCLUDED

MOTOR AC 153x12mm

CUERPO: METAL NÍQUEL + CRISTAL SATINADO / BODY: METAL NICKEL + FROSTED GLASS

PALAS: MDF. REVERSIBLES GRIS + WENGUE / BLADE: MDF. REVERSIBLE SILVER + WENGE



	1SPEED	2SPEED	3SPEED
WATTS	20	35	55
RPM	80	110	160
AIRFLOW (m ³ /min)	51	79	119



Un diseño clásico
con distintos acabados.

A classic design with different headliners.

Ventilador de gran tamaño con 5 palas reversibles en blanco/haya y 4 tulipas de cristal. Con posibilidad de ajustar la altura. Dispone de la función inversa. Se activa mediante cadena pudiendo controlar las tres velocidades con las que conseguiremos un confort ambiental adaptado a las necesidades requeridas

Large ceiling fan with 5 reversible blades white/beechnut and 4 glass shades. You can adjust the total high. It includes the inverse function. Is three speeds are control LED by chain to get the comfort adapted to our needs required.



BUIK

REF/ **072130**
R 3792

FUENTE DE LUZ / LIGHT SOURCE: 4 E27 x 60W NO INCLUIDA / NOT INCLUDED

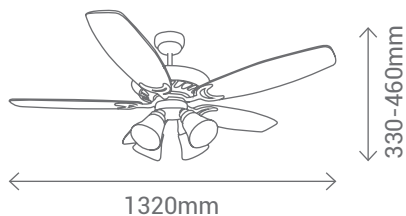
MOTOR AC 153x15mm

CUERPO: ACERO TULIPAS: ALABASTRO / BODY: STEEL SHADES: ALABASTER

PALAS: PLYWOOD REVERSIBLES BLANCO + HAYA / BLADE: REVERSIBLE WHITE + BEECH PLYWOOD



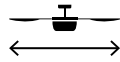
525mm
pala / blade



	1SPEED	2SPEED	3SPEED
WATTS	18	30	60
RPM	85	115	165
AIRFLOW (m ³ /min)	65	102	122

TAMAÑO MEDIO

MEDIUM SIZE



1220-1050mm

20-
12m²



NEW

RUBY

REF/ **072241**

R 4654

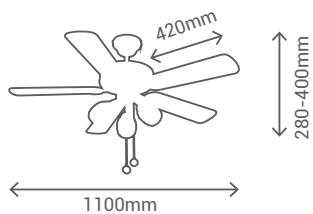
R 21305 (Bombilla/Bulb)

FUENTE DE LUZ / LIGHT SOURCE: 3 G9 LED x 3W 4000K INCLUIDA / INCLUDED

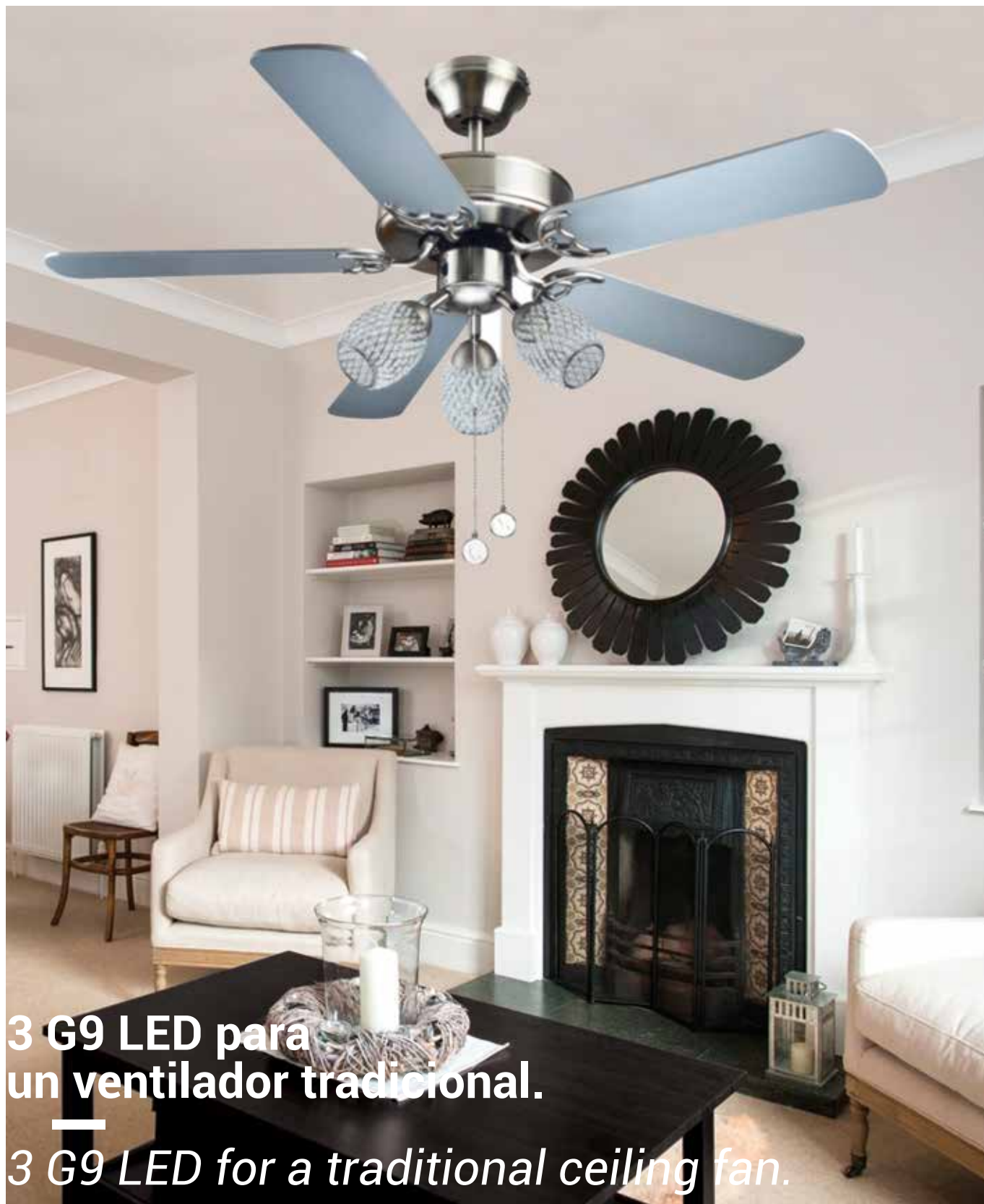
MOTOR AC 153x12mm

CUERPO: METAL BLANCO DIFUSOR: ACRÍLICO Y METAL / BODY: WHITE METAL DIFFUSER: ACRYLIC AND METAL

PALAS: PLYWOOD / BLADE: PLYWOOD



	1SPEED	2SPEED	3SPEED
WATTS	37	39	45
RPM	105	166	213
AIRFLOW (m ³ /min)	30	55	79



**3 G9 LED para
un ventilador tradicional.**

3 G9 LED for a traditional ceiling fan.

Ventilador acabado en níquel con 5 palas. Dispone de la función invierno/verano. Sus funciones se controlan mediante cadena, pudiendo controlar así las tres velocidades con las que conseguiremos un confort ambiental adaptado a las necesidades requeridas.

Ceiling fan in nickel finish in 5 blades. Available with winter/summer function. Its functions are controlled by chain, controlling three speeds to get the comfort adapted to our needs required.



NEW

EMERAL

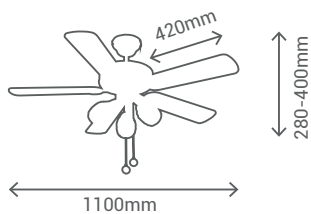
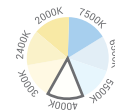
REF/ **072242**
R 4655

FUENTE DE LUZ / LIGHT SOURCE: 3 G9 LED x 3W 4000K INCLUIDA / INCLUDED

MOTOR AC 153x12mm

CUERPO: METAL NÍQUEL DIFUSOR: ACRÍLICO Y METAL / BODY: NICKEL METAL DIFFUSER: ACRYLIC AND METAL

PALAS: PLYWOOD / BLADE: PLYWOOD



	1SPEED	2SPEED	3SPEED
WATTS	37	39	45
RPM	105	166	213
AIRFLOW (m ³ /min)	30	55	79



CROSS TRANS

REF/ **075007**
R 4210

Ventilador de 4 palas acrílicas transparentes. El cuerpo de metal tiene acabado en cromo. Dispone de la doble función invierno/verano. Sus funciones se controlan con un mando a distancia (incluido) de fácil manejo.

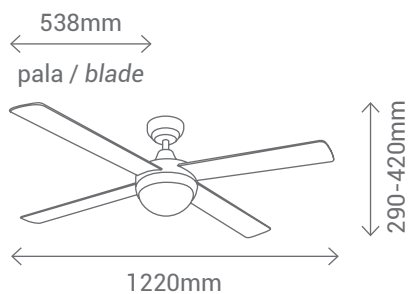
Ceiling fan with 4 acrylic transparent blades. Structure chrome finish. Available with double function winter/summer. Its functions are controlled easily by remote control (included).

FUENTE DE LUZ / LIGHT SOURCE: 2 E27 x 40W NO INCLUIDA / NOT INCLUDED

MOTOR AC 153X15mm

CUERPO: ACERO EN CROMO DIFUSOR: CRISTAL SATINADO / BODY: STEEL IN CHROME DIFFUSER: FROSTED GLASS

PALAS: ACRÍLICO TRANSPARENTE / BLADE: ACRYLIC TRANSPARENT



	1SPEED	2SPEED	3SPEED
WATTS	16	32	49
RPM	99	169	220
AIRFLOW (m ³ /min)	43	81	122



CROSS NK

REF/ **072124**
R 4081

Ventilador de cuatro palas reversibles en color haya/gris y con tulipa de cristal. El cuerpo tiene acabado en níquel y las palas MDF. Dispone de la doble función invierno/verano. Sus funciones se controlan con un mando a distancia (incluido).

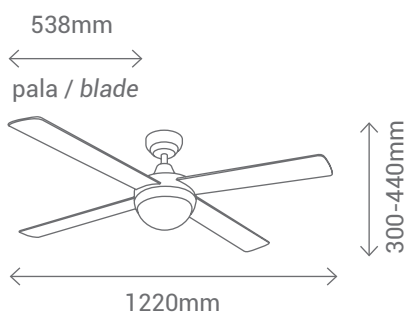
Ceiling fan with 4 reversible blades beech and grey with glass diffuser. The body has nickel finish. Available with double function winter/summer. Its functions are controlled easily by remote control (included).

FUENTE DE LUZ / LIGHT SOURCE: 2 E27 x 60W NO INCLUIDA / NOT INCLUDED

MOTOR AC 153x15mm

CUERPO: METAL NÍQUEL DIFUSOR: CRISTAL SATINADO / BODY: METAL NICKEL DIFFUSER: FROSTED GLASS

PALAS: MDF. REVERSIBLES GRIS + HAYA / BLADE: MDF. REVERSIBLE GREY + BEECH



	1SPEED	2SPEED	3SPEED
WATTS	16	29	55
RPM	98	140	200
AIRFLOW (m ³ /min)	46	92	135



CROSS CH

REF/ **075005**
R 4602

Ventilador con 4 palas reversibles en gris/wengue y tulipa de cristal. Se activa mediante mando a distancia y dispone de la función inversa.

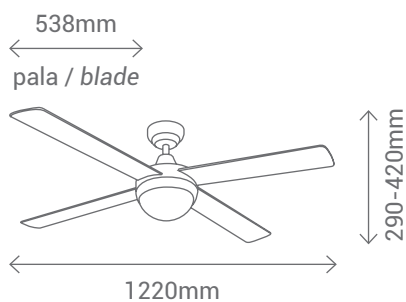
Ceiling fan with 4 reversible blades grey/wenge and glass diffuser. Remote control included, and it includes the inverse function.

FUENTE DE LUZ / LIGHT SOURCE: 2 E27 x 40W NO INCLUIDA / NOT INCLUDED

MOTOR AC 153x15mm

CUERPO: ACERO CROMO + CRISTAL SATINADO / BODY: STEEL CHROME + FROSTED GLASS

PALAS: PLYWOOD REVERSIBLES GRIS + WENGUE / BLADE: PLYWOOD REVERSIBLE GREY + WENGE



	1SPEED	2SPEED	3SPEED
WATTS	16	32	49
RPM	99	169	220
AIRFLOW (m ³ /min)	43	81	122



CROSS WH

REF/ **075006**
R 4602

Ventilador con 4 palas reversibles en blanco/haya y tulipa de cristal. Se activa mediante mando a distancia y dispone de la función inversa.

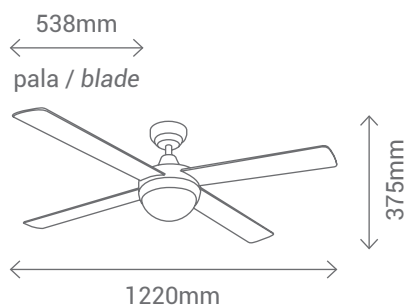
Ceiling fan with 4 reversible blades white/beechn and glass diffuser. Remote control included, and it includes the inverse function.

FUENTE DE LUZ / LIGHT SOURCE: 2 E14 x 40W NO INCLUIDA / NOT INCLUDED

MOTOR AC 153x15mm

CUERPO: ACERO BLANCO DIFUSOR: CRISTAL SATINADO / BODY: STEEL WHITE DIFFUSER: FROSTED GLASS

PALAS: MDF REVERSIBLES BLANCO + HAYA / BLADE: MDF REVERSIBLE WHITE + BEECH



	1SPEED	2SPEED	3SPEED
WATTS	23	34	45
RPM	85	128	170
AIRFLOW (m ³ /min)	58	87	116



NAIF

REF/ **075661**
R 4210

Ventilador de gran tamaño con 4 palas reversibles en blanco/multicolor y tulipa de cristal. Se activa mediante mando a distancia y dispone de la función inversa.

Large ceiling fan with 4 reversible blades white/multi-color and glass shade. Controlled by remote control, and it includes the inverse function.

FUENTE DE LUZ / LIGHT SOURCE: 2 E27 x 40W NO INCLUIDA / NOT INCLUDED

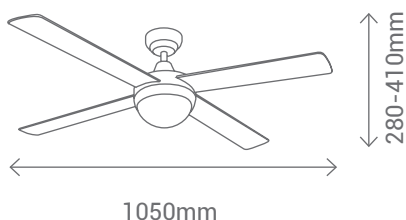
MOTOR AC 153x15mm

CUERPO: ACERO BLANCO DIFUSOR: CRISTAL SATINADO / BODY: WHITE STEEL DIFFUSER: FROSTED GLASS

PALAS: MDF. REVERSIBLES BLANCO + MULTICOLOR / BLADE: MDF. REVERSIBLE WHITE + MULTI-COLOR



425mm
pala / blade



	1SPEED	2SPEED	3SPEED
WATTS	17	33	46
RPM	133	210	245
AIRFLOW (m ³ /min)	28	62	103



WESTLAND

REF/ **075660**
R 3792

Ventilador acabado en níquel con 5 palas reservibles en color gris y nogal, y con tres tulipas de cristal. Dispone de la función invierno/verano. Se controla mediante cadenas.

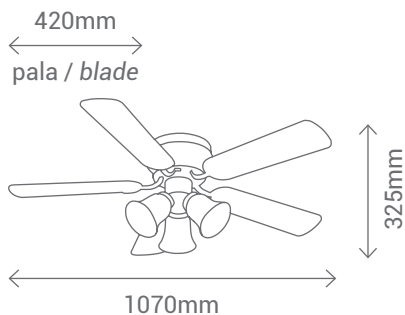
Ceiling fan in nickel finish. Available in five reversible blades grey and walnut with three glass shades. Available with winter/summer function. It functions are controlled by chains.

FUENTE DE LUZ / LIGHT SOURCE: 3 E27 x 60W NO INCLUIDA / NOT INCLUDED

MOTOR AC 153X10mm

CUERPO: ACERO DIFUSOR: ALABASTRO / BODY: STEEL DIFFUSER: ALABASTER

PALAS: MDF. REVERSIBLE NOGAL + GRIS / BLADE: MDF. REVERSIBLE WALNUT + GREY



	1SPEED	2SPEED	3SPEED
WATTS	17	38	45
RPM	93	150	193
AIRFLOW (m ³ /min)	31	60	91



BELAIR

REF/ **075663**
R 4210

Ventilador de 4 palas asimétricas blancas, cuerpo blanco y una pieza decorativa en cromo brillo. Con cristal opal y mando a distancia incluido.

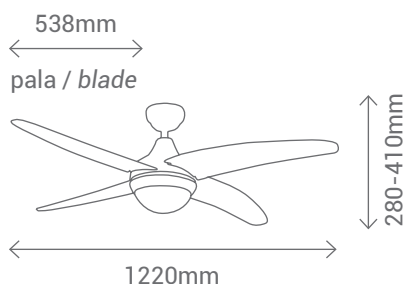
Ceiling fan with 4 white asymmetric blades, white body with a decorative element finished in chrome. With frosted glass and remote control included.

FUENTE DE LUZ / LIGHT SOURCE: 2 E27 x 40W NO INCLUIDA / NOT INCLUDED

MOTOR AC 153X15mm

CUERPO: ACERO BLANCO DIFUSOR: CRISTAL SATINADO / BODY: WHITE STEEL DIFFUSER: FROSTED GLASS

PALAS: PLYWOOD BLANCO / BLADE: PLYWOOD WHITE



	1SPEED	2SPEED	3SPEED
WATTS	16	32	49
RPM	99	169	220
AIRFLOW (m ³ /min)	43	81	122



CORMORAN

REF/ **072132**
R 4602

Ventilador en acabado cuero viejo con 4 palas en acabado nogal. Se activa mediante mando a distancia y dispone de la doble función.

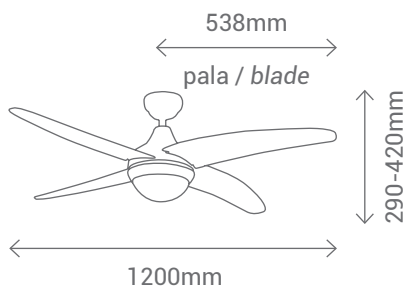
Ceiling fan with antique brass housing and 4 blades walnut. Controlled by remote control, and it includes the inverse function.

FUENTE DE LUZ / LIGHT SOURCE: 2 E27 x 40W NO INCLUIDA / NOT INCLUDED

MOTOR AC 153x15 mm

CUERPO: ACERO CUERO VIEJO + CRISTAL SATINADO / BODY: STEEL ANTIQUE BRASS + FROSTED GLASS


PALAS: PLYWOOD NOGAL / BLADE: WALNUT PLYWOOD



	1SPEED	2SPEED	3SPEED
WATTS	16	32	49
RPM	99	169	220
AIRFLOW (m ³ /min)	43	81	122

TAMAÑO PEQUEÑO

SMALL SIZE



920-760mm

<12m²



TAMAÑO PEQUEÑO
SMALL SIZE



RAINBOW LED

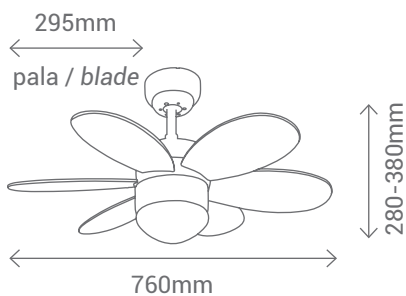
REF/ **075008**
R 4799

FUENTE DE LUZ / LIGHT SOURCE: LED / 12 W / 1200 LÚMENES / 3000K

MOTOR AC

CUERPO: METAL BLANCO DIFUSOR: CRISTAL SATINADO / BODY: WHITE METAL DIFFUSER: FROSTED GLASS

PALAS: MDF. REVERSIBLES BLANCO + MULTICOLOR / BLADE: MDF. REVERSIBLE WHITE + MULTI-COLOR



	1SPEED	2SPEED	3SPEED
WATTS	31	40	49
RPM	122	196	234
AIRFLOW (m ³ /min)	34	70	101



RAINBOW

REF/ **075155**
R 4799

Ventilador con cuerpo acabado en blanco y seis palas reversibles blanco/pino. Con difusor de cristal satinado. Se activa por medio de dos cadenas con tirador decorativo.

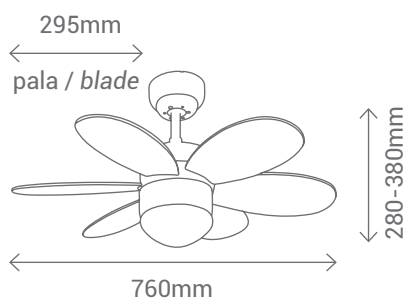
Ceiling fan with white body and 6 reversible blades white/pine. With glass diffuser. Activated by two chains with decorative knob.

FUENTE DE LUZ / LIGHT SOURCE: 1 E27 x 60W NO INCLUIDA / NOT INCLUDED

MOTOR AC

CUERPO: METAL BLANCO DIFUSOR: CRISTAL SATINADO / BODY: WHITE METAL DIFFUSER: FROSTED GLASS

PALAS: MDF. REVERSIBLES BLANCO + HAYA / BLADE: MDF. REVERSIBLE WHITE + BEECH



	1SPEED	2SPEED	3SPEED
WATTS	31	40	49
RPM	122	196	234
AIRFLOW (m ³ /min)	34	70	101



TAMAÑO PEQUEÑO
SMALL SIZE



RAINBOW COLOUR

REF/ **075165**
R 4799

Ventilador con cuerpo acabado en blanco y seis palas reversibles multicolor-brillo/multicolor-pastel. Se activa por medio de dos cadenas con tirador decorativo.

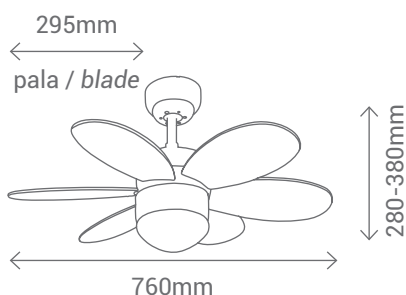
Ceiling fan with white body and 6 reversible blades multicolour-bright/multicolour-pastel. Activated by two chains with decorative knob.

FUENTE DE LUZ / LIGHT SOURCE: 1 E27 x 60W NO INCLUIDA / NOT INCLUDED

MOTOR AC

CUERPO: METAL BLANCO DIFUSOR: CRISTAL SATINADO / BODY: WHITE METAL DIFFUSER: FROSTED GLASS

PALAS: MDF. REVERSIBLES MULTICOLOR + MULTICOLOR PASTEL / BLADE: MDF. MULTI-COLOR + PASTEL MULTI-COLOR



	1SPEED	2SPEED	3SPEED
WATTS	31	40	49
RPM	122	196	234
AIRFLOW (m ³ /min)	34	70	101



TONES

REF/ **072645**
R 20207

Ventilador con cuerpo acabado en blanco y seis palas reversibles blanco/multicolor. Con tres tulipas de cristal. Se activa por medio de dos cadenas con tirador decorativo.

Ceiling fan with white body and 6 reversible blades white/multicolor. With three glass shades. Activated by two chains with decorative knob.

FUENTE DE LUZ / LIGHT SOURCE: 3 E14 x 40W NO INCLUIDA / NOT INCLUDED


MOTOR AC 153X10mm

CUERPO: ACERO BLANCO DIFUSOR: CRISTAL SATINADO / BODY: WHITE STEEL DIFFUSER: FROSTED GLASS

PALAS: MDF. REVERSIBLE MULTICOLOR + BLANCO / BLADE: MDF. REVERSIBLE MULTI-COLOR + WHITE



373mm
pala / blade



350-430mm

920mm

	1SPEED	2SPEED	3SPEED
WATTS	17	28	48
RPM	110	154	199
AIRFLOW (m ³ /min)	41	60	83



TONES

REF/ **072646**
R 20207

Ventilador con cuerpo acabado en níquel y seis palas reversibles gris/haya. Con tres tulipas de cristal. Se activa por medio de dos cadenas con tirador decorativo.

Ceiling fan with nickel body and 6 reversible blades grey/ beech. With three glass shades. Activated by two chains with decorative knob.

FUENTE DE LUZ / LIGHT SOURCE: 3 E14 x 40W NO INCLUIDA / NOT INCLUDED

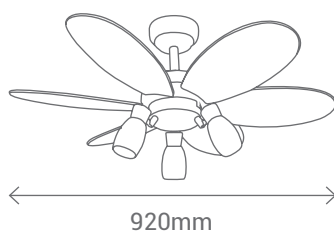
MOTOR AC 153X10mm

CUERPO: ACERO BLANCO DIFUSOR: CRISTAL SATINADO / BODY: WHITE STEEL DIFFUSER: FROSTED GLASS

PALAS: MDF. REVERSIBLE GRIS + HAYA / BLADE: MDF. REVERSIBLE GREY + BEECH



373mm
pala / blade



	1SPEED	2SPEED	3SPEED
WATTS	17	28	48
RPM	110	154	199
AIRFLOW (m ³ /min)	41	60	83