

xdown



EN

Series of recessed adjustable light fittings for interior equipped with COB LEDs.

Frame and body (also acting as heat sink) of die-cast aluminum, electrostatically painted.

Position regulating system of steel sheet electrostatically painted, allowing 350° rotation around vertical axis and 60° (from -15° to +45°) around horizontal axis.

High-gloss faceted polycarbonate reflectors.

Polycarbonate diffusers.

Constant current LED drivers delivered with the luminaires.

Range of applications

General or accent lighting in hotels, restaurants, cinemas, museums and other exhibition spaces, commercial spaces and residential areas.

RO

Serie de corpuri de iluminat orientabile cu montaj încastrat, pentru interior, echipate cu LED-uri COB.

Rama și corpul (cu rol și de radiator) din aluminiu turnat, vopsite în câmp electrostatic.

Sistemul de reglaj al poziției corpului (rotire cu 350° în jurul axei verticale) și înclinare față de orizontală cu 60° (de la -15° la +45°), din tablă de oțel, vopsit în câmp electrostatic.

Reflectoare din policarbonat oglindat și fațetat.

Dispersoare din policarbonat.

Alimentatoarele în curent constant se livrează cu corpurile de iluminat.

Aplicații

Iluminatul general sau de accent în hoteluri, restaurante, săli de cinema, muzee și alte spații de expunere, spații comerciale și zone rezidențiale.

IT

Serie di apparecchi orientabili da incasso per interni equipaggiati con LED COB.

Telaio e corpo (con funzione di dissipatore di calore) in pressofusione di alluminio verniciato a polveri.

Il sistema di controllo in lamiera d'acciaio verniciato a polveri permette la regolazione della rotazione di 350° attorno all'asse verticale e l'inclinazione rispetto l'asse orizzontale di 60° (da -15° a +45°).

Riflettore in alluminio specchiato.

Diffusore in vetro trasparente.

Alimentatore a corrente costante da ordinare separatamente.

Campi di applicazione

Illuminazione generale o d'accento in alberghi, cinema, musei, e altri spazi espositivi, aree commerciali e residenziali.



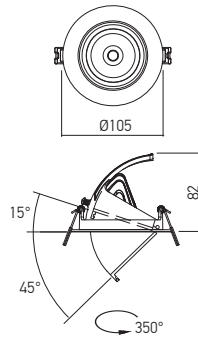


xdown

DN04

FINISHING AVAILABLE

SWH



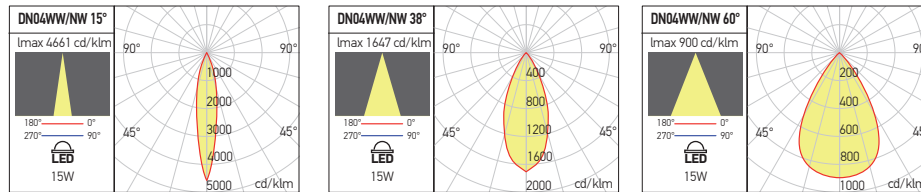
REFLECTOR FOR DN04



Code	Optics
DN04REF 15	15°

Reflector of high-gloss faceted aluminum.
 Reflector din aluminiu oglindat și fațetat.
 Riflettore in alluminio speculare sfaccettato.

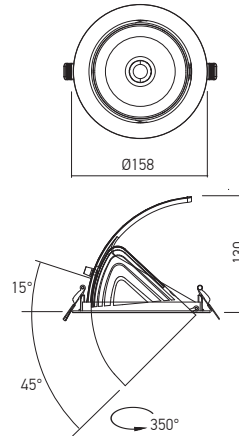
Code	Finishing	LED type	Power	Input voltage	Output current / voltage driver	Driver	LED flux	System flux	CCT	CRI	Optics	Ø	Weight
DN04WW SWH	SWH	COB CREE	1x15W	220-240V AC	350 mA / 30-42V DC	Included	1450 lm	1198 lm	3000K	90	38°	Ø90 mm	0,30 kg
DN04NW SWH	SWH	COB CREE	1x15W	220-240V AC	350 mA / 30-42V DC	included	1480 lm	1269 lm	4000K	90	38°	Ø90 mm	0,30 kg



DN05

FINISHING AVAILABLE

SWH



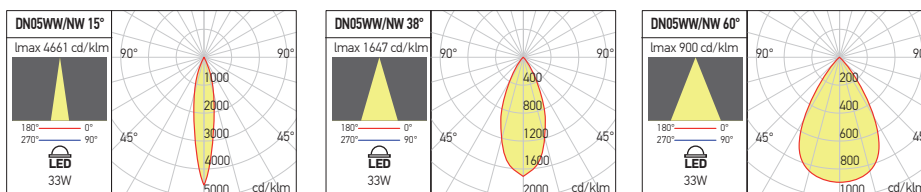
REFLECTORS FOR DN05



Code	Optics
DN05REF 15	15°
DN05REF 60	60°

Reflector of high-gloss faceted aluminum.
 Reflector din aluminiu oglindat și fațetat.
 Riflettore in alluminio speculare sfaccettato.

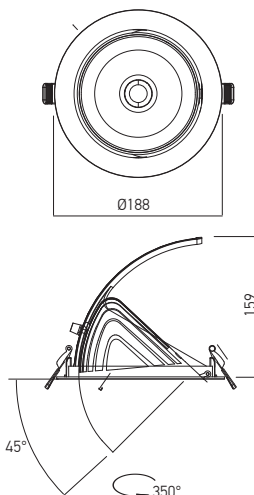
Code	Finishing	LED type	Power	Input voltage	Output current / voltage driver	Driver	LED flux	System flux	CCT	CRI	Optics	Ø	Weight
DN05WW SWH	SWH	COB BRIDGELUX	1x33W	220-240V AC	800 mA / 30-42V DC	Included	3600 lm	2849 lm	3000K	90	38°	Ø145 mm	0,88 kg
DN05NW SWH	SWH	COB BRIDGELUX	1x33W	220-240V AC	800 mA / 30-42V DC	included	3680 lm	3004 lm	4000K	90	38°	Ø145 mm	0,88 kg



DN06

FINISHING AVAILABLE

SWH



REFLECTORS FOR DN06



Code	Optics
DN06REF 15	15°
DN06REF 60	60°

Reflector of high-gloss faceted aluminum.
 Reflector din aluminiu oglindat și fațetat.
 Riflettore in alluminio speculare sfaccettato.

Code	Finishing	LED type	Power	Input voltage	Output current / voltage driver	Driver	LED flux	System flux	CCT	CRI	Optics	Φ	Weight
DN06WW SWH	SWH	COB BRIDGELUX	1x42W	220-240V AC	1050 mA / 30-42V DC	Included	4500 lm	3608 lm	3000K	90	38°	Ø170 mm	1,20 kg
DN06NW SWH	SWH	COB BRIDGELUX	1x42W	220-240V AC	1050 mA / 30-42V DC	included	4660 lm	3804 lm	4000K	90	38°	Ø170 mm	1,20 kg

