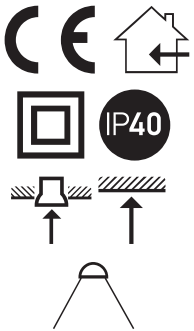


XTHIN

RECESSED LIGHT FITTINGS
CORPURI DE ILUMINAT ÎNCASTRATE
APPARECCHI LUMINOSI PER MONTAGGIO AD INCASSO



EN

LED panels light fittings for recessed mounting in 600x600mm drop tile ceiling.

HOUSING

Aluminium frame, electrostatically painted in mat white, acting as weight support and heat sink.

OPTICAL SYSTEM

Diffuser of polypropylene, light guide with screen printed grid of methylmetacrylate-styrene, reflector in polyethylene.

ELECTRIC GEAR

Constant current LED driver delivered with the panel. Connector "plug-in" type between LED panel and driver. Cable with 2P connector, 2,5mm² max. at the driver entry.

RANGE OF APPLICATIONS

General lighting in offices, reception areas, conference rooms, schools, hospitals and retail spaces. Indoor light billboards production.

NOTES

Whichever the place and the type of mounting, the free space over the LED panel downlight must ensure its cooling and free flow of the air.

RO

Panouri luminoase echipate cu LED-uri, pentru montaj încastrat în plafon fals casetat 600x600mm.

CORP

Ramă din aluminiu, vopsită în câmp electrostatic, culoare alb mat, cu rol de susținere și radiator termic.

SISTEM OPTIC

Dispensur din polipropilenă, ghid de lumină cu rețea de difuzie serigrafată din metilmetacrilat-stiren, reflector din polietilenă.

APARATAJ DE ALIMENTARE

Alimentator în curent constant livrat împreună cu panoul.

Conector tip "plug-in" între panou și alimentator. Cablu cu conector 2P, max. 2,5mm² la intrarea în alimentator.

APLICAȚII

Iluminatul general în birouri, zone de recepție, săli de conferințe, școli, spitale și spații comerciale. Realizarea panourilor publicitare luminoase de interior.

NOTES

Indiferent de locul și tipul de montaj, spațiul aflat deasupra fiecărui panou cu LED-uri trebuie să asigure răcirea acestuia și libera circulație a aerului.

IT

Pannelli luminosi con sorgente LED, montaggio ad incasso su controsoffitto a cassettoni 600x600mm.

CORPO

Telaio in alluminio, verniciato a polveri bianco opaco, con funzione di supporto e dissipatore di calore.

SISTEMA OTTICO

Diffusore in polipropilene, con retino serigrafato in metilmetacrilato-stirene per guidare la luce, riflettore in polietilene.

ALIMENTAZIONE

Alimentatore in corrente costante fornito con il pannello.

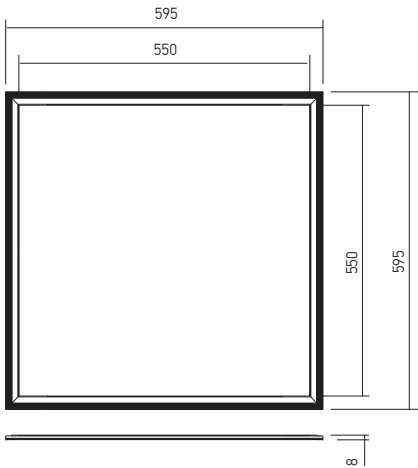
Connettore tipo "plug-in" tra il pannello e l'alimentatore. Cavo con connettore 2P, max. 2,5mm² a l'entrata dell'alimentatore.

CAMPI DI APPLICAZIONE

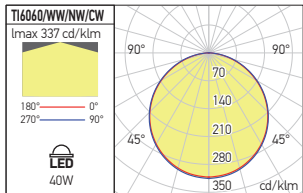
Illuminazione generale di uffici, aree ricettive, sale per conferenze, scuole, ospedali e negozi. Produzione display pubblicitari luminosi interni.

NOTES

Qualunque posizione di installazione deve prevedere uno spazio sopra l'apparecchio per assicurare una corretta ventilazione dell'apparecchio.



PHOTOMETRIC DATA



Code	Finishing	LED type	Power	Input voltage	LED flux	System flux	CCT	Driver	Optics	CRI	Weight
TI6060WW MWH	MW	SMD 4014 EPISTAR	40W	220-240V AC	4900 lm	3206 lm	3000K	Included	120°	80	1,96 kg
TI6060NW MWH	MW	SMD 4014 EPISTAR	40W	220-240V AC	5200 lm	3321 lm	4000K	Included	120°	80	1,96 kg
TI6060CW MWH	MW	SMD 4014 EPISTAR	40W	220-240V AC	5250 lm	3354 lm	6000K	Included	120°	80	1,96 kg

SURFACE FRAME



Code	Finishing	Dimension LxWxH	Weight
TI6060FR MWH	MW	600x600x50mm	0,63 kg

MOUNTING ACCESSORY

The frame is made up of four extruded aluminium profiles, electrostatically painted in mat white, which are joined by screws.

ACCESORIU DE MONTAJ

Rama este formată din patru elemente din profil de aluminiu extrudat, vopsite în câmp electrostatic culoare alb mat, care se îmbină prin șuruburi.

ACCESSORIO DI MONTAGGIO

Telaio composto da quattro elementi profilati in alluminio estruso, verniciati a polveri colore bianco opaco, uniti da viti.



SUSPENSION KIT

Code	Weight
TI6060SK	0,13 kg

SUSPENSION KIT

Hanging system consisting of four steel twisted wires, ceiling and luminaire fixing elements.

KIT DE SUSPENDARE

Sistem de suspendare compus din patru fire din oțel torsadat și sistemele de fixare pentru tavan și corpul de iluminat.

KIT DI SOSPENSIONE

Sistema di sospensione, costituito da quattro fili ritorti in acciaio completi di elementi di fissaggio a soffitto e all'apparecchio.

