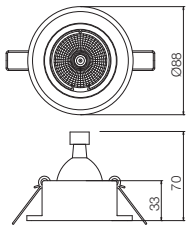


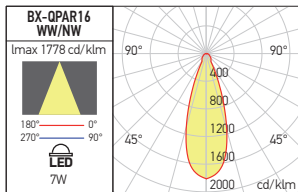
MT 135




RECESSED DOWNLIGHTS
SPOTURI ÎNCASTRATE
INCASSI



PHOTOMETRIC DATA



Mat white (MWH)

Code	Bulbs type	Socket	Power	Input voltage	Electric gear		Weight
70298 MWH	QR-CB51 / LED	GU5.3	1x50W max.	12V AC	Not included	Ø70 mm	0,14 kg

EN

Recessed round light fittings, fixed, for low voltage (12V) halogen lamps, QR-CB51 type, for LED modules or LED bulbs with same dimensions and type of socket.

RO

Corpuri de iluminat rotunde încastrate, fixe, pentru lămpi halogen la joasă tensiune (12V) tip QR-CB51, pentru module cu LED-uri sau pentru becuri cu LED-uri care au aceleași dimensiuni și tip de soclu.

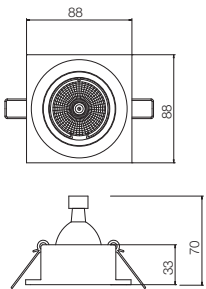
IT

Faretti da incasso rotondi fissi, per lampade alogene a bassa tensione (12V) QR-CB51, per moduli a LED o per lampadine a LED con le stesse dimensioni e tipo di attacco.

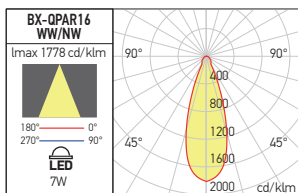
MT 136




RECESSED DOWNLIGHTS
SPOTURI ÎNCASTRATE
INCASSI



PHOTOMETRIC DATA



Mat white (MWH)

Code	Bulbs type	Socket	Power	Input voltage	Electric gear		Weight
70299 MWH	QR-CB51 / LED	GU5.3	1x50W max.	12V AC	Not included	Ø70 mm	0,17 kg

EN

Recessed square light fittings, fixed, for low voltage (12V) halogen lamps, QR-CB51, for LED modules or LED bulbs with the same dimensions and type of socket.

RO

Corpuri de iluminat pătrate încastrate, fixe, pentru lămpi halogen la joasă tensiune (12V) tip QR-CB51, pentru module cu LED-uri sau pentru becuri cu LED-uri cu aceleași dimensiuni și tip de soclu.

IT

Faretti da incasso quadrati fissi, per lampade alogene a bassa tensione (12V) QR-CB51, per moduli a LED o per lampadine a LED con le stesse dimensioni e tipo di attacco.