



LIIM0032, LIIM0033

|    |                                |
|----|--------------------------------|
| EN | Assembly instructions          |
| DE | Montageanleitung               |
| SK | Návod na inštaláciu            |
| PL | Instrukcja montażu             |
| CZ | Montážní návod                 |
| HU | Szerelési útmutató             |
| BA | Upute za montažu               |
| SI | Navodila za montažo            |
| HR | Upute za montažu               |
| RO | Instrucțiuni de montaj         |
| RS | Инструкције за уградњу         |
| BG | Инструкции за монтаж           |
| RU | инсталиране                    |
| HL | Montage handleiding            |
| FR | Manuel d'installation          |
| IT | Istruzioni per l'installazione |
| ES | Instrucciones de instalación   |

## Safety instructions



- ◆ Before mounting and maintenance please make sure that the electrical supply has been switched off to avoid electric shock.
- ◆ Never look into the light directly when it is switched on.
- ◆ Make sure that the ground lead has been connected properly.
- ◆ Do not install the product in high temperature or humid place

## Sicherheitshinweise

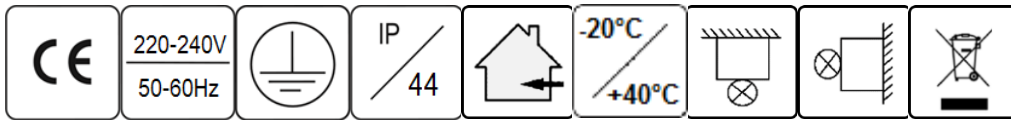


- ◆ Schalten Sie vor der Installation und vor Wartungsarbeiten stets die Spannungsversorgung ab.
- ◆ Schauen Sie bitte nicht direkt ins Licht, wenn die Leuchte eingeschaltet ist.
- ◆ Stellen Sie sicher, dass die Anschlussleitung richtig angeschlossen ist.
- ◆ Installieren Sie das Produkt nicht an Orten mit hoher Temperatur oder hoher Luftfeuchtigkeit ist.

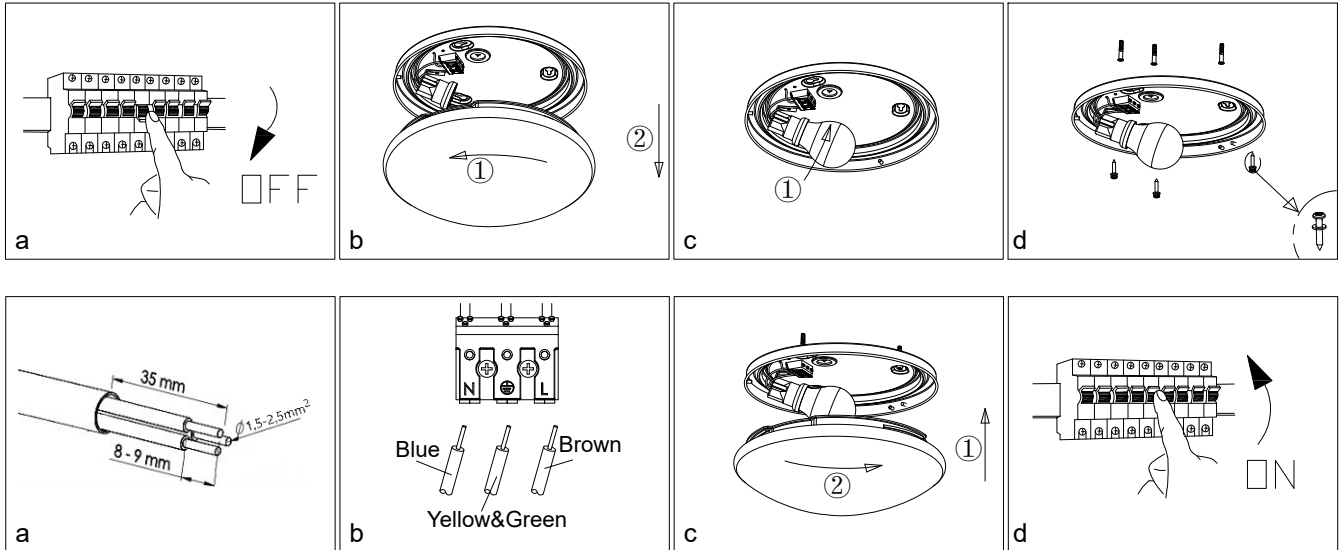


- EN **Danger, installation by electricians only**
- DE **Lebensgefahr, Montage nur durch Elektrofachkraft**
- SK **Nebezpečnosť úrazu elektrickým prúdom! Inštaláciu zariadenia môže vykonávať len kvalifikovaný elektrikár.**
- PL **Zagrożenie życia, montaż tylko przez wykwalifikowanego elektryka**
- CZ **Nebezpečí ohrožení života, instalaci může provádět pouze osoba znalá ve smyslu vyhl. 50/78 Sb**
- HU **Életveszély, a szerelést csak szakképzett villanyszerelő végezheti**
- BA **Opasno po život, instalaciju može izvoditi samo stručna osoba**
- SI **Smrtno nevarno, vgradnja dovoljena samo pooblaščenim osebam.**
- HR **Opasno po život, instalaciju može izvoditi samo stručna osoba**
- RO **Pericol, montaj realizat doar de electricieni calificati**
- RS **Opasnost, instaliрају само електричари**
- BG **Внимание, изисква се монтаж от електротехник**
- RU **Опасность для жизни, только при установке электрика**
- HL **Levensgevaar, installatie enkel door gekwalificeerde elektricien**
- FR **Danger de mort, installation uniquement par électricien qualifié**
- IT **Pericolo di morte, installazione solo tramite un'elettricista**
- ES **Peligro de muerte, sólo a través de electricista instalador**

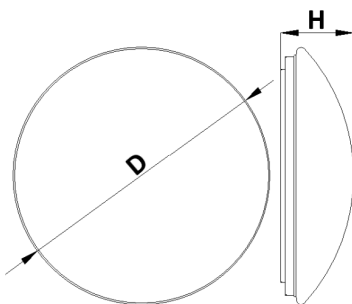
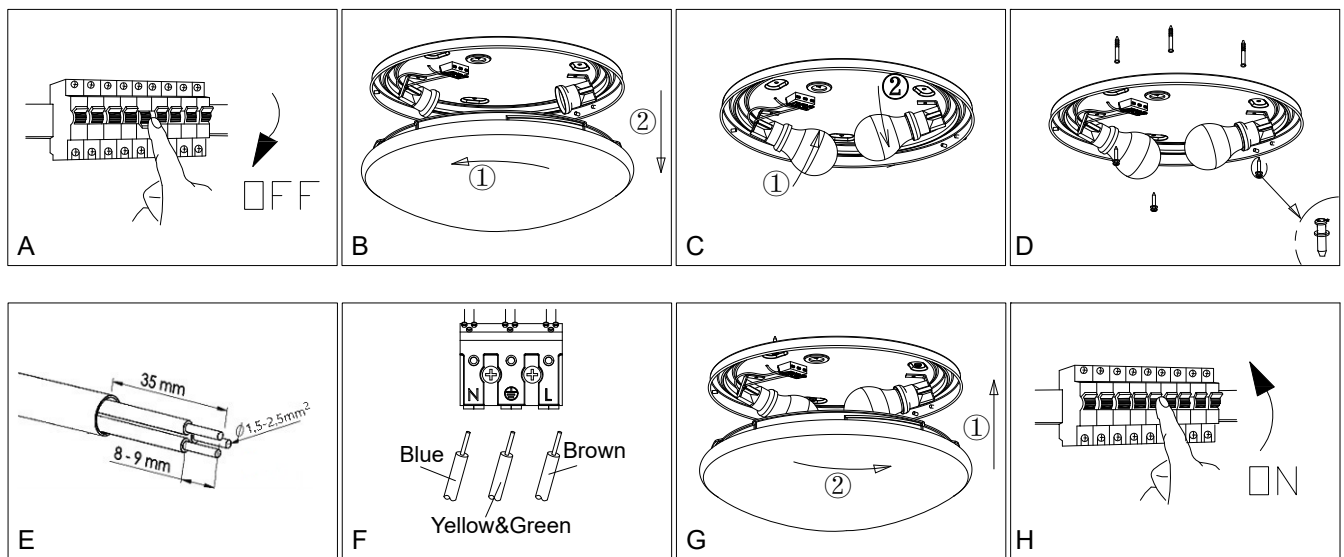
Installation:



## LIIM0032 - KARO II 1x E27



## LIIM0033 - KARO II 2 x E27



|          | D (mm) | H (mm) | Watt (W)       |
|----------|--------|--------|----------------|
| LIIM0032 | 280    | 95     | 1x20W, max A70 |
| LIIM0033 | 360    | 105    | 2x20W, max A70 |

Schrack Technik GmbH  
Seybelgasse 13  
AT-1230 Vienna