

LAMPA DE BIROU LED SWANY


Prezentare generala:

- Lampa de birou LED cu control tactil are un aspect deosebit si elegant.
- Ideala pentru birou - scris, citit sau lucrat la calculator.
- Prin atingerea butonului cu control tactil, lampa SWANY dispune de 3 niveluri de reglare a intensitatii luminii LED.
- Capul de iluminare flexibil si jocul de culori al corpului lampii va ajuta la iluminarea biroului intr-un mod practic si placut.

Prezentare produse:

Nr. crt.	Cod produs	Denumire
1	MF0011-70000	LAMPA BIROU LED SWANY 5W ROZ
2	MF0011-70001	LAMPA BIROU LED SWANY 5W BLEU

Caracteristici tehnice:

Standard*	EN 55015; EN 60598; EN 61000; EN 61547	
Tensiunea de alimentare	220-240 V ca; 50 Hz	
Putere	5 W (12 leduri SMD2835)	
Flux luminos	250 lm	
Culoare lumina	lumina rece - 6000 K lumina de veghe RGB (corp lampa)	
Durata de viata**	20000 h	
Material carcasa	ABS	
Culoare	roz/bleu	
Temperatura	- 30 °C ... + 40 °C	
Umiditatea relativă maximă la	+20 °C : <95	

*)Produsele au fost testate si nu pun in pericol securitatea oamenilor sau a animalelor domestice, nu produc un impact negativ asupra mediului, indeplinind cerintele impuse de standarde privind compatibilitatea electromagnetica.

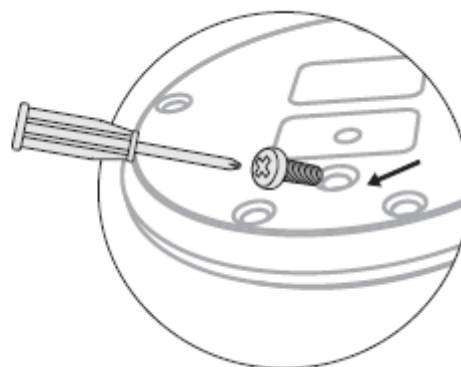
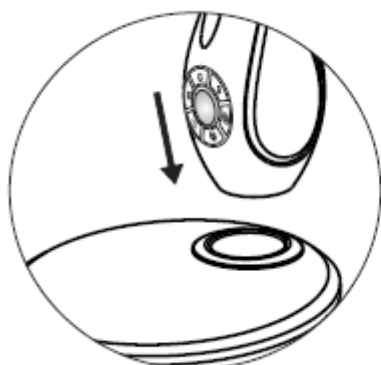
**)In conditiile unei utilizari medii de 2.7 ore/zi.

Alte precizari:

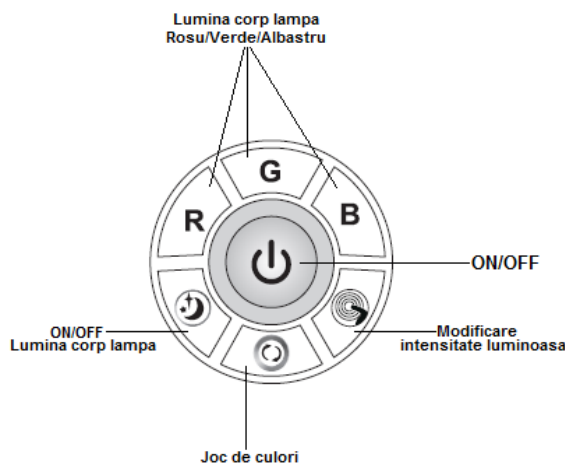
- Lampa se livreaza cu un alimentator, pentru alimentarea lampii la tensiunea de 12 V cc.

Instructiuni de montaj si utilizare:

- Lampa se asaza pe suport si se fixeaza prin strangerea unui surub.
- Lampa se conecteaza la priza prin intermediul alimentatorului.



- Lampa de birou LED cu control tactil dispune de 3 niveluri de reglare a intensitatii luminii, de cap de iluminare flexibil si de un joc de culori pe corpul lampii, pentru a crea atmosfera potrivita in concordanta cu designul interior si restul surselor de iluminat.
- Aprinderea/stingerea lampii se face apasand butonul central, ON/OFF.
- Pentru a regla intensitatea luminoasa la nivelul dorit se utilizeaza butonul „Modificare intensitate luminoasa”.
- Prin apasarea butonului „ON/OFF Lumina corp lampa”, corpul lampii va lumina. Alegerea culorii se face prin apasarea unuia din butoanele R, G sau B.
- Apasand butonul „Joc de culori”, pe corpul lampii culoarea luminii va alterna. Prin apasarea aceluia buton, corpul va lumina in culoarea din momentul apasarii.



Instructiuni de ambalare:

- Produsele sunt ambalate in pungi din plastic si apoi in cutii din carton.
- Mai multe cutii individuale se introduc in cutii din carton.

Instructiuni de transport:

- Transportul, manipularea si depozitarea se vor face fara deteriorarea ambalajului si a continutului.
- Deasupra cutiilor nu se asaza obiecte grele, deoarece pot fi distruse.
- Cutiile trebuie pozitionate astfel incat in timpul transportului sa nu se deplaseze.
- Nu se aseaza langa corpuri dure sau ascutite, care pot distruge produsul in timpul transportului.

Instructiuni de manipulare:

- Se pot aseza pe un palet, pentru mutarea mai multor cutii de catre mijloace speciale de manipulare.

Instructiuni de depozitare:

- Spatiul de depozitare trebuie sa fie inchis, uscat, cu temperaturi cuprinse intre -20°C si +50°C, fara praf si intr-un mediu lipsit de substante active chimic.
- Nu este permisa depozitarea pe termen lung, in locuri expuse la actiunea razelor solare.