

COMTEC 2000 INC SRL

Adresa: Str. Drumul Osiei nr. 51, Sector 6, Bucuresti Tel: 021 301 96 00

Soclu punte ceramica/metal PK00, PK1, PK2, PK3, PK4

Prezentare generala:

Soclu cu sigurante fuzibile este destinat:

- protectiei conductoarelor si aparatajului din instalatii impotriva suprasarcinii si scurtcircuitelor
- separarii vizibile in instalatiile electrice

Caracteristici tehnice:

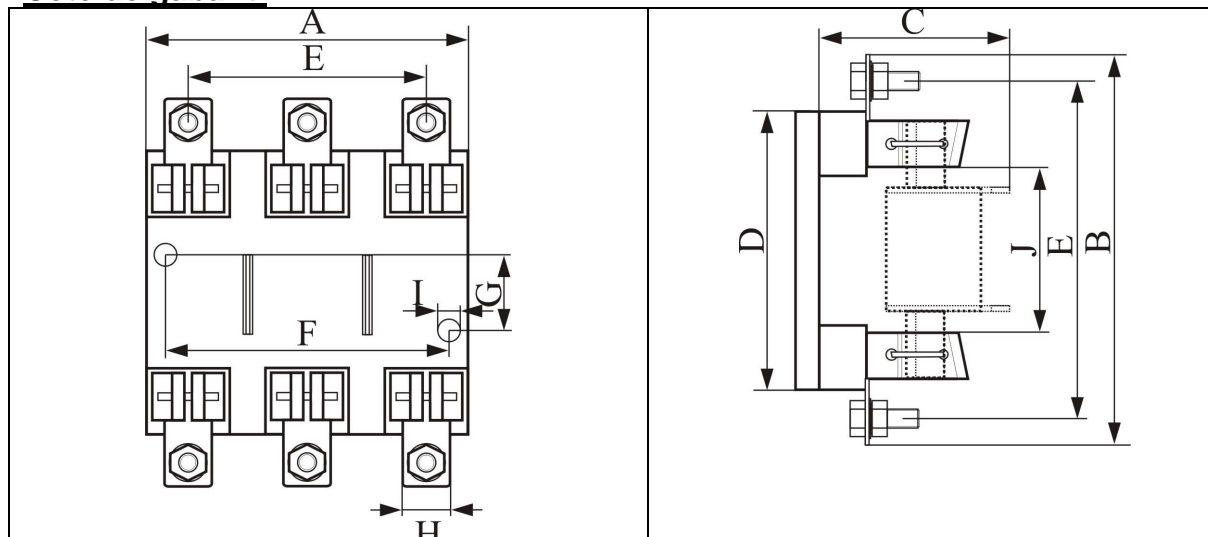
Standard	EN 60269
Tensiune nominala de izolatie	690 V
Punte	metalica sau ceramica
Prindere conductor	cu surub si piulita pentru papuc cleva cu suruburi (PK 00 160 A)
Nr. poli	1P si 3P
Temperatura	- 30 °C ... + 50 °C
Umiditatea relativă maximă la	+20 °C : 95

Suprafata de contact este argintata.

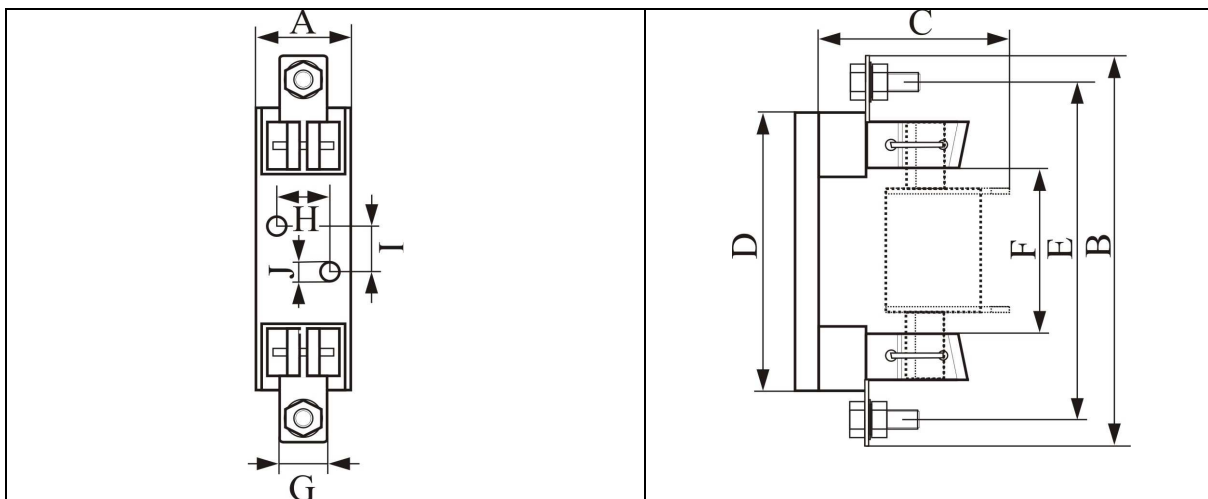
La soclurile tripolare se livreaza pereti de separare electroizolati.

Punctele de fixare a sigurantelor sunt pretensionate cu arcuri.

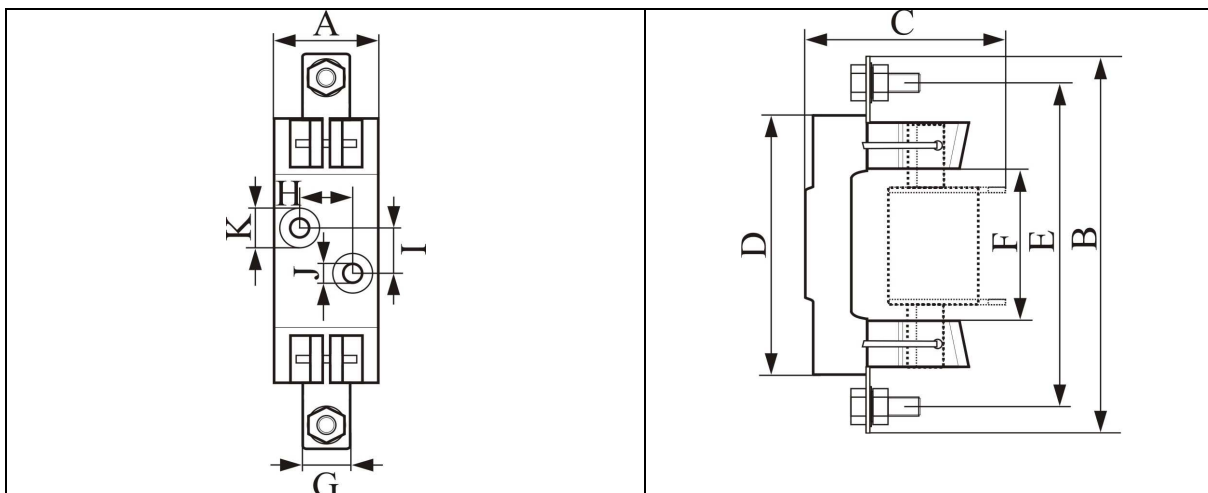
Cote de gabarit:



Tip	A	B	C	D	E	F	G	H	I	J
PK00/3 2xM6 MET	104	114	86	83	68	68	24	20	7.5	55
PK00/3 M8 MET	104	116	86	82	66	68	24	20	7.5	58
PK1/3 M10 MET	170	200	106	150	173	150	28	25	10.5	83
PK2/3 M10 MET	186	223	119	150	195	166	25	29	10.5	83



Tip	A	B	C	D	E	F	G	H	I	J	K
PK00/1P 2xM6 MET	30	115	86	84	100	57	20	0	25	8	
PK00/1P M8 MET	30	115	86	84	100	55	20	0	25	8	
PK0/1P M8 MET	41	169	88	125	151	76	25	0	25	9	
PK1/1P M10 MET	50	206	106	150	183	88	25	25	11	87	
PK2/1P M10 MET	50	223	119	150	196	84	30	30	30	11	
PK3/1P M12 MET	50	260	134	151	220	80	38	28	25	11	
PK4/1P M16 MET	95	302	162	199	260	108	45	47	30	12.5	



Tip	A	B	C	D	E	F	G	H	I	J	K
PK00/1P 2xM6 ceramic	30	121	81	87	99	56	23	0	25	8	14
PK0/1P M8 ceramic	30	170	93	128	150	75	25	0	25	8	14
PK1/1P M10 ceramic	56	196	106	139	173	80	26	29	24	10	21
PK2/1P M10 ceramic	61	227	117	158	205	86	30	29	25	10	22
PK3/1P M12 ceramic	61	250	122	158	212	83	40	29	24	10	22

Instructiuni de montaj:

- Se fixeaza in suruburi pe contrapanou, profil U 60x30 etc.
- La montajul pe contrapanou, soclurile PK 00 3P se inalta pe piulite M12, deoarece partea metalica se poate curba.
- Se conecteaza papucii conductoarelor la bornele soclului.
- Se monteaza siguranta MPR in soclu PK.
- Pentru fixarea sau extractia sigurantei MPR se recomanda utilizarea manerului electroizolant pentru sigurante.

Instructiuni de siguranta si protectie:

- Montajul soclurilor in tabloul electric va fi realizat de un electrician.
- La montajul soclurilor si racordarea cablurilor, electricianul nu va lucra sub tensiune.

Instructiuni de ambalare:

- Produsele sunt ambalate in pungi din plastic si apoi in cutii din carton.
- Mai multe cutii individuale se introduc in cutii din carton.
- Pentru identificarea produselor, pe cutie se scriu codul si denumirea produsului.

Instructiuni de transport:

- Transportul, manipularea si depozitarea se va face fara deteriorarea ambalajului si a continutului.
- Deasupra cutiilor nu se aseaza obiecte grele, deoarece produsele pot fi distruse.
- Cutiile trebuie pozitionate, astfel incat in timpul transportului sa nu se deplaseze.
- Nu se aseaza langa corpuri dure sau ascutite, care pot distruge produsul in timpul transportului.

Instructiuni de manipulare:

- Se pot aseza pe un palet, pentru mutarea mai multor cutii, de catre mijloace speciale de manipulare.

Instructiuni de depozitare:

- Spatiu de depozitare trebuie sa fie inchis, uscat, cu temperaturi cuprinse intre -20°C si +50°C, fara praf si intr-un mediu lipsit de substante active chimic.
- Nu este permisa depozitarea pe termen lung, in locuri expuse la actiunea razelor solare.