



Specificații tehnice

Carcasă	ABS+PMMA
Dispensator	ABS
Sursă luminoasă	LED (5 LED-uri)
Montaj	Vezi diagramele de mai jos
Ambalaj	Individual
Grad de protecție	IP20
Temp. mediului ambient	-20°C ÷ 40°C
Acumulator	3.6V 0.5 Ah (încapsulat pe bază de acid)
Autonomie	5 ore
Timp încărcare	24 ore
Tensiune alimentare	185 ÷ 265 V
Curent absorbit	60 mA
Frecvență tensiune alimentare	50/60 Hz
Tip	Permanent



Descriere

Corp de iluminat de tip EXIT echipat cu acumulator intern ce oferă până la 5 ore de autonomie. Montajul se poate face: aplicat pe perete sau pe tavan, suspendat.

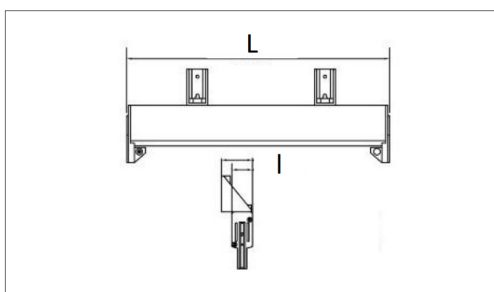
Fișă tehnică

CORP DE ILUMINAT EXIT NV-4104.6

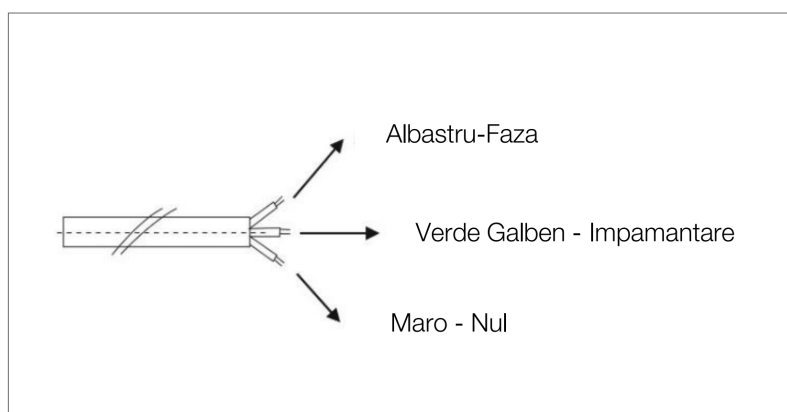
Specificații tehnice nominale

Cod produs	Model	Putere	Temp. de culoare	Flux luminos	Curent absorbit	Dimens. Lxl	Tens. ieșire driver	Dim. bax	Cant. bax	Greut. bax
		[w]	[K]	[Lm]	[A]	[mm]	[V]	[cm]	[buc]	[kg]
EL0039191	NV-4104.6000	1	8500	80	0.2	350x42	6.5	42x37.5x21.5	20	7.8

Diagramă dimensională



Diagramă conexiuni electrice:

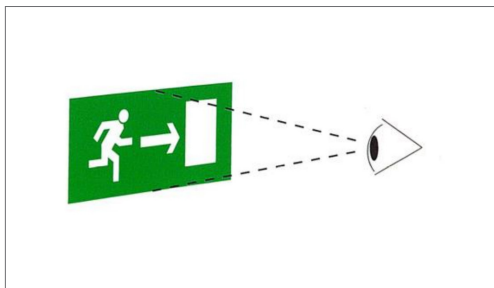


Fișă tehnică

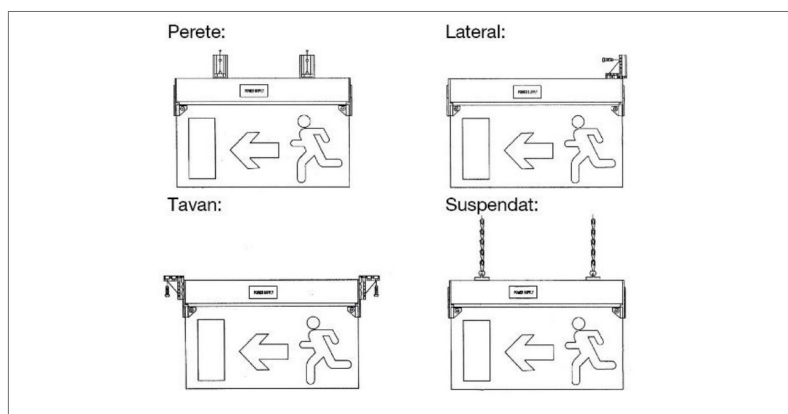
CORP DE ILUMINAT EXIT NV-4104.6

Specificații tehnice nominale

Vizibil de la 30 m conform EN1838:



Modalități de montaj



Accesorii

Cod produs	Model	Descriere	Dimensiuni box [cm]	Cantitate box [buc]	Greutate box [kg]
EL0039211	NV-4104.6005	Display EXIT	35x18.5x11.5	25	6.8
EL0039192	NV-4104.6001	Display STANGA/DREAPTA	35x18.5x11.5	25	6.8
EL0039193	NV-4104.6002	Display SUS	35x18.5x11.5	25	6.8
EL0039194	NV-4104.6003	Display JOS	35x18.5x11.5	25	6.8
EL0039195	NV-4104.6004	Display HIDRANT	35x18.5x11.5	25	6.8