

CATALOGO 2015

SERIE CIVILI



MASTER
LIVING TECHNOLOGY

SERIE CIVILI



Master Divisione Elettrica - Sede di Este (Padova)

Era il 1982 quando i primi prodotti marchiati Master si affacciarono sul mercato del materiale elettrico: pochi articoli a catalogo ma tanta voglia di farsi conoscere.

Nel 2012 gli articoli sono oltre 4700 e Master Divisione Elettrica è una realtà produttiva affermata nel mercato nazionale e presente in numerosi paesi esteri, fortemente radicata al territorio che l'ha vista crescere e orgogliosa di poter apporre ancora oggi il marchio "Made in Italy" ai propri prodotti.

Trent'anni di esperienza tecnica e commerciale hanno portato Master ad allargare continuamente la propria gamma prodotti, per offrire soluzioni sempre più complete a installatori e rivenditori di materiale elettrico, con la garanzia e la credibilità che il marchio Master ha saputo conquistarsi.


L'esperienza e l'innovazione di Master si concretizzano in questo catalogo, dove accanto alla serie civile Modo, continuamente rinnovata nell'ultimo decennio, e alla serie

civile Mix, sintesi perfetta tra semplicità e affidabilità, viene presentata Steel, la prima serie civile Master a finitura metallizzata, che ha riscosso un incredibile successo sin dalla prima apparizione.

Tutte queste serie civili Master sono completamente integrate con il sistema domotico UNA, che permette di arricchire di automazioni e personalizzazione l'impianto, lasciando agli apparecchi Modo, Mix e Steel il ruolo di contatto tra l'utilizzatore e l'intelligenza di UNA.

Punto d'eccellenza è la nuova linea di placche Vitra, che impreziosiscono le serie civili Modo, Mix e Steel con centinaia di combinazioni tra 20 diversi materiali (vetro, pietra, metallo, legni) e le finiture adatte a ciascuna serie.

Una gamma in continua crescita, completata dai cataloghi Domologica UNA, UNA ThermaFloor e Materiale Elettrico, per rispondere con innovazione e sicurezza ad un mercato in continua evoluzione.



INDICE

INTRODUZIONE

Multifunzione	8
Caratteristiche dei comandi Modo e Mix	10
Possibilità di installazione	12

PLACCHE SISTEMA MODO

Mappa dei colori	24
Placche in metallo	26
Placche in tecnopolimero	27
Anelli per placche MODO	36
Placche Vitra	43

APPARECCHI MODO

Apparecchi di comando	48
Apparecchi di comando illuminabili	48
Apparecchi di comando 2 moduli	49
Apparecchi di comando senza tasto	50
Tasti 1 modulo	50
Tasti 2 moduli	51
Tasti 3 moduli	51
Apparecchi di comando elettronici	52
Prese 1 modulo	54
Prese 2 moduli	54
Prese 3 moduli	54
Prese per linee dedicate	55
Telefonia e dati	56
TV e Satellite	57
Segnalazione acustica	58
Segnalazione luminosa	58
Apparecchi di sicurezza	59
Copriforo	59

APPARECCHI MODO STEEL

Apparecchi di comando	62
Apparecchi di comando illuminabili	62
Apparecchi di comando 2 moduli	62
Apparecchi di comando senza tasto	63
Tasti 1 modulo	63
Tasti 2 moduli	64
Tasti 3 moduli	64
Apparecchi di comando elettronici	65
Prese 1 modulo	66
Prese 2 moduli	66
Prese 3 moduli	66
Prese per linee dedicate	67
Telefonia e dati	68
TV e Satellite	69
Segnalazione acustica	70
Segnalazione luminosa	70
Apparecchi di sicurezza	71
Copriforo	71

APPARECCHI MODO BIANCA

Apparecchi di comando	74
Apparecchi di comando illuminabili	74
Apparecchi di comando 2 moduli	74
Apparecchi di comando senza tasto	75
Tasti 1 modulo	75
Tasti 2 moduli	76
Tasti 3 moduli	76
Apparecchi di comando elettronici	77
Prese 1 modulo	79
Prese 2 moduli	79
Prese 3 moduli	79
Prese per linee dedicate	80
Telefonia e dati	81
TV e Satellite	82
Segnalazione acustica	83
Segnalazione luminosa	83
Apparecchi di sicurezza	84
Copriforo	85

PLACCHE E COMANDI RETRÒ

Placche Retrò	89
Apparecchi di comando Retrò	88

PLACCHE MIX

Mappa dei colori	92
Placche in tecnopolimero	93
Placche monoblocco	93
Placche autoportanti	97
Placche Vitra	98

APPARECCHI MIX

Apparecchi di comando	104
Apparecchi di comando 2 moduli	105
Apparecchi di comando 2 moduli	105
Apparecchi di comando elettronici	106
Prese 1 modulo	107
Prese 2 moduli	107
Prese 3 moduli	108
Prese 4 moduli	108
Prese per linee dedicate	109
Telefonia e dati	110
TV e satellite	111
Segnalazione acustica	112
Segnalazione luminosa	112
Apparecchi di sicurezza	113
Copriforo	113
Monoblocco	114
Monoblocco Kira	116

ACCESSORI PER MODO MIX E RETRÒ

Supporti per MODO, MIX e Retrò	120
Accessori serie civili	121
Lampade spia	121
Accessori TV e SAT	121

CALOTTE E CONTENITORI SUB

Calotte protettive IP55	124
Scatole da tavolo	124
Scatole di superficie	124
Scatole da incasso	128
Scatole di derivazione e accessori	129
Scatole di superficie IP55	133
Scatole di superficie IP65	133
Centralini da incasso e superficie	134
Centralini da incasso	135
Centralini da parete	137
Centralini da incasso da parete e cartongesso	139
Scatole di superficie	141
Centralini da parete - IP65	140
Accessori	143
Informazioni tecniche	146
Tabella marcature	150



SERIE CIVILI

Fin dalla nascita del Sistema Modo, Master iniziò a presentare il multifunzione, un apparecchio semplice ma innovativo, in grado di sostituire i comandi più utilizzati e di risolvere le situazioni impreviste. Un solo apparecchio, brevettato e certificato IMQ, che può essere utilizzato come interruttore unipolare, bipolare, deviatore, pulsante normalmente chiuso o normalmente aperto. Oggi il multifunzione non fa più notizia, ma ogni giorno continua a far risparmiare tempo e complicazioni agli installatori che scelgono di utilizzare le serie civili Master.

BREVETTATO




UTILIZZO INTERRUTTORE 1P



UTILIZZO INTERRUTTORE 2P



UTILIZZO DEVIATORE



UTILIZZO PULSANTE


SERIE CIVILI

CARATTERISTICHE DEI COMANDI MODO E MIX

Tasti intercambiabili sulla serie modo e steel



Comandi illuminabili a LED



MODO
SYSTEM
(versioni con gemma)




MIX
SYSTEM



I prodotti contrassegnati col simbolo  sono predisposti per la retro-illuminazione

Negli ultimi anni le serie civili Master sono state oggetto di una profonda riprogettazione, che pur mantenendone immutato il design, ha permesso di offrire la soluzione migliore a ciascun installatore. Alla tradizionale gamma di supporti con inserimento posteriore dei frutti, è stata affiancata una nuova linea di supporti che permettono l'inserimento frontale dei medesimi frutti. Grazie alla doppia soluzione nelle principali applicazioni (3, 4 e 7 moduli), è possibile scegliere la modalità di installazione a seconda delle proprie preferenze.



Solo i prodotti che riportano sulla confezione il simbolo F-ok sono garantiti per la corretta installazione sui supporti ad inserimento frontale

Le serie civili Master hanno massimizzato il concetto di modularità, offrendo all'installatore una completa intercambiabilità tra placche e apparecchi delle serie Modo, Steel, Retrò e Mix.

Nelle pagine seguenti vengono presentate le particolarità di ciascun supporto, indicando le scatole su cui fissarlo, le placche compatibili, gli eventuali accessori e i frutti applicabili.

Inoltre con le applicazioni a 3, 4 e 7 moduli, le serie civili Modo, Steel e Mix sono le prime ad offrire la doppia possibilità di inserimento dei frutti frontale o posteriore, a seconda del tipo di supporti prescelti dall'installatore.



Scatole supporti e placche

Scatola da incasso


Supporto

Placca

Accessori placca

Apparecchi

1 Modulo



Pareti leggere e pannelli



38011

Supporto Modo/Mix a un modulo.

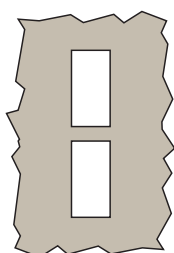


Placche a 1 modulo
Modo e Mix



è possibile installare tutti gli apparecchi Modo e Retrò a un modulo.

1+1 Moduli



Pareti leggere e pannelli



2X 38011

Due supporti Modo/Mix a un modulo agganciati



Placche a 1+1 modulo
Modo e Mix



è possibile installare tutti gli apparecchi Modo e Retrò a un modulo.

1 Modulo



Scatola rotonda Ø 60mm
Scatola quadrata
Scatola rettangolare
unificata 3 moduli



38001

Supporto Modo/Mix a un modulo stretto centrale.



Placche a 2 moduli
Modo, Mix e Retrò



Su placca Modo 2 moduli è possibile sostituire l'anello grigio standard con le versioni:

39002 Bianco
39002-FTL Fotoluminescente
39070 con portello fumè
33932 Steel



è possibile installare tutti gli apparecchi Modo e Retrò ad un modulo, con l'applicazione laterale di 2 semi-falsipolo:

31091 grigio
36091 bianco
33091 Steel



Scatole supporti e placche

Scatola da incasso	Supporto	Placca	Accessori placca	Apparecchi
--------------------	----------	--------	------------------	------------

2 Moduli



Scatola rotonda Ø 60mm
Scatola quadrata
Scatola rettangolare
unificata 3 moduli



38002-I
Supporto Modo/Mix
a due moduli.



Placche a 2 moduli
Modo, Mix,
Retrò e Vitra



Su placca Modo 2 moduli
è possibile sostituire
l'anello grigio standard
con le versioni:
39002 Bianco
39002-FTL Fotoluminescente
39070 con portello fumè
33932 Steel



è possibile installare tutti
gli apparecchi Modo e Mix
e Retrò a uno o due moduli.

2 Moduli



Scatola rotonda Ø 60mm
Scatola quadrata



38020-I
Supporto agganciabile
Modo/Mix a due
moduli.



Placche a 2 moduli
Modo, Mix e Vitra,
placche monoblocco
Modo e Mix. Non monta
placche Retrò.



Su placca Modo 2 moduli
è possibile sostituire
l'anello grigio standard
con le versioni:
39002 Bianco
39002-FTL Fotoluminescente
39070 con portello fumè
33932 Steel



è possibile installare tutti
gli apparecchi Modo e Mix
e Retrò a uno o due moduli.

Scatole supporti e placche

Scatola da incasso

Supporto

Placca

Accessori placca

Apparecchi

2 Moduli



Scatola quadrata



38021

Supporto agganciabile
Modo/Mix a due moduli.



Placche a 2 moduli Modo,
Mix e Vitra, placche
monoblocco Modo e Mix.
Non monta placche Retrò.



Su placca Modo 2 moduli
è possibile sostituire
l'anello grigio standard
con le versioni:

39002 Bianco
39002-FTL Fotoluminescente
39070 con portello fumè
33932 Steel



è possibile installare tutti
gli apparecchi Modo e Mix
e Retrò a uno o due moduli.

2 Moduli



Scatola rettangolare
unificata 3 moduli



38008

Supporto Modo/Mix
rettangolare a due moduli
ad inserimento frontale
dei frutti.



Placche rettangolari
a 2 moduli tipo 21MX_3-C



è possibile installare tutti
gli apparecchi Modo e Mix
a uno o due moduli e Retrò.

Scatole supporti e placche

Scatola da incasso

Supporto

Placca

Accessori placca

Apparecchi

3 Moduli

3

Scatola rettangolare unificata 3 moduli



38003

Supporto Modos/Mix a tre moduli.



38003-F

Supporto Modos/Mix a tre moduli con inserimento frontale dei frutti.



38009

Supporto Modos/Mix a 3 moduli per scatole in metallo (estero)



Placche a 3 moduli Modos, Mix, Retrò e Vitra



Su placca Modos 3 moduli è possibile sostituire l'anello grigio standard con le versioni:

39003 Bianco
33933 Steel
39003-FTL Fotoluminescente
39033 Grigio TLI
39033-B Bianco TLI
33943 Steel TLI



è possibile installare tutti gli apparecchi Modos e Mix a uno, due e tre moduli e Retrò. Attenzione: Difra e le prese rasoio non sono compatibili con l'inserimento frontale dei frutti

4 Moduli

3

BS

Scatola rettangolare unificata 4 moduli e scatola rettangolare standard britannico



38004

Supporto Modos/Mix a quattro moduli.



38004-F

Supporto Modos/Mix a quattro moduli con inserimento frontale dei frutti.



Placche a 4 moduli Modos, Mix, Retrò e Vitra



Su placca Modos 4 moduli è possibile sostituire l'anello grigio standard con le versioni:

39004 Bianco
33934 Steel
39004-FTL Fotoluminescente
39034 Grigio TLI
39034-B Bianco TLI
33944 Steel TLI



è possibile installare tutti gli apparecchi Modos e Mix a uno, due e tre moduli e Retrò.

Scatole supporti e placche

Scatola da incasso

Supporto

Placca

Accessori placca

Apparecchi

5 Moduli

5

BS

Scatola rettangolare 5 moduli e scatola rettangolare standard britannico



BS28002

Supporto Modo/Mix a cinque moduli con inserimento frontale dei frutti



Placche a 5 moduli Modo e Mix



Su placca Modo 5 moduli è possibile sostituire l'anello grigio con la versione 39005 bianco.



7 Moduli

6/7

Scatola rettangolare 6/7 moduli



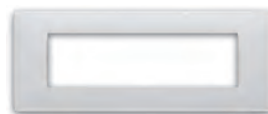
38007

Supporto Modo/Mix a sette moduli.



38007-F

Supporto Modo/Mix a sette moduli con inserimento frontale dei frutti.



Placche a 7 moduli Modo, Mix, Retrò e Vitra



Su placca Modo 7 moduli è possibile sostituire l'anello grigio standard con le versioni:

39007 Bianco
33937 Steel
39007-FTL
Fotoluminescente
39037 Grigio TLI
39037-B Bianco TLI
33947 Steel TLI



è possibile installare tutti gli apparecchi Modo e Mix a uno, due e tre moduli e Retrò.

Scatole supporti e placche

Scatola da incasso

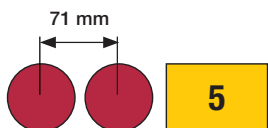
Supporto

Placca


Accessori placca

Apparecchi

2+2 Moduli



Scatola rettangolare
5 moduli o 2 scatole tonde
affiancate



38005


Supporto Modo/Mix
a 2+2 moduli reversibile.
Permette di agganciare
gli apparecchi con
orientamento orizzontale o
verticale.



2X 38020-I



2X 38021



38005



Placche a 2+2 moduli
Modo, Mix e Vitra



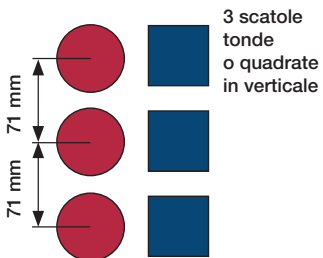
Su placca Modo 2+2
moduli è possibile
sostituire l'anello
grigio standard
con le versioni:

39002 Bianco
39002-FTL
Fotoluminescente
39070 con portello
fumè
33932 Steel

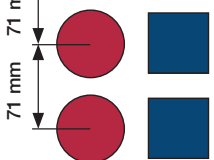


è possibile installare tutti
gli apparecchi Modo e Mix
a uno, due e tre moduli
e Retrò.

2+2+2 Moduli, installazione verticale



3 scatole
tonde
o quadrate
in verticale



3 scatole
quadrate
in verticale



38005
+ **38020-I** ②

Supporto
2+2 moduli
Modo/Mix
con un supporto
2 moduliz



3X 38021
Supporto
agganciabile
Modo/Mix
a 2 moduli



Placche
a 2+2+2
moduli
Modo, Mix e
Vitra



Su placca Modo 2+2+2
moduli è possibile
sostituire l'anello
grigio standard
con le versioni:

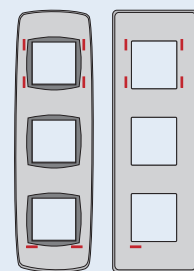
39002 Bianco
39002-FTL
Fotoluminescente
39070 con portello
fumè
33932 Steel



è possibile installare tutti gli
apparecchi Modo e Mix e
Retrò a uno o due moduli.

②

Rimuovere
gli agganci
evidenziati per
l'installazione



Scatole supporti e placche

Scatola da incasso

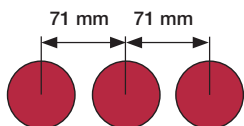
Supporto

Placca

Accessori placca

Apparecchi

2+2+2 Moduli, installazione orizzontale



3 scatole tonde affiancate



3X 38020-I ①

Supporto agganciabile
Modo/Mix a due moduli.



3X 38030 ①

Supporto agganciabile
Modo/Mix a due moduli
con anima in acciaio.



38005 + 38020-I ①

Supporto 2+2 moduli Modo/Mix
agganciabile e reversibile con
un supporto 2 moduli



3X 38021 ①

Supporto agganciabile
Modo/Mix a due moduli.



3 scatole quadrate affiancate



Placche a 2+2+2 moduli
Modo, Mix e Vitra

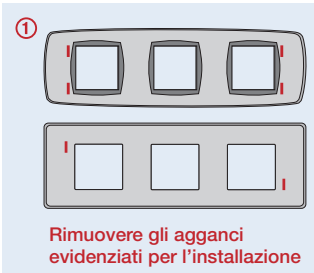


Su placca Modo
2+2+2 moduli è
possibile sostituire
l'anello grigio
standard con le
versioni:

39002 Bianco
39002-FTL
Fotoluminescente
39070 con portello
fumè
33932 Steel



è possibile installare tutti gli
apparecchi Modo e Mix e
Retrò a uno o due moduli.



Scatole supporti e placche

Scatola da incasso

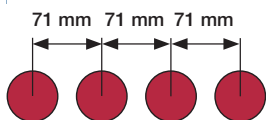
Supporto

Placca

Accessori placca

Apparecchi

2+2+2+2 Moduli, installazione orizzontale



4 scatole tonde affiancate



4X 38020-I ③

Supporto agganciabile
Modo/Mix a due moduli.



4X 38030 ③

Supporto agganciabile
Modo/Mix a due moduli
con anima in acciaio.



2X 38005 ③

Supporto 2+2 moduli Modo/Mix
agganciabile e reversibile



4X 38021

Supporto agganciabile
Modo/Mix a due moduli.



4 scatole quadrate affiancate



Placche a 2+2+2+2 moduli
Modo e Mix

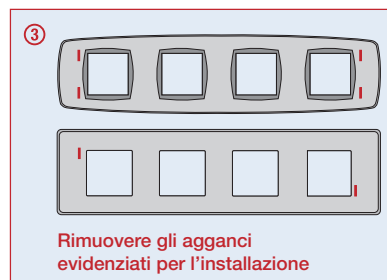


Su placca Modo
2+2+2+2 moduli è
possibile sostituire
l'anello grigio standard
con le versioni:

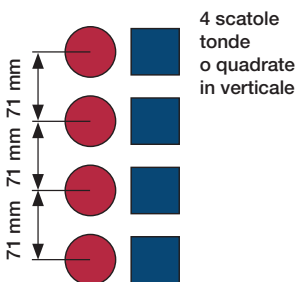
39002 Bianco
39002-FTL
Fotoluminescente
39070 con portello
fumè
33932 Steel



è possibile installare
tutti gli apparecchi
Modo e Mix e Retrò
a uno o due moduli.



2+2+2+2 Moduli, installazione verticale



4 scatole tonde
o quadrate
in verticale




2X 38005 ③

Supporto 2+2
moduli Modo/Mix
agganciabile e
reversibile




4X 38021

Supporto
agganciabile
Modo/Mix
a 2 moduli



4 scatole
quadrate in
verticale



Placche a 2+2+2+2 moduli
Modo e Mix



Su placca Modo 2+2+2+2
moduli è possibile
sostituire l'anello grigio
standard con le versioni:

39002 Bianco
39002-FTL
Fotoluminescente
39070 con portello
fumè
33932 Steel



è possibile installare
tutti gli apparecchi
Modo e Mix e Retrò
a uno o due
moduli.

Scatole supporti e placche

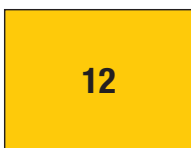
Scatola da incasso

Supporto

Placca

Apparecchi

12 Moduli



Scatola da incasso rettangolare 12 moduli (art. 00417)



38012
Supporto Modo/Mix a 12 moduli.



Placche Mix a 12 moduli



è possibile installare tutti gli apparecchi Modo e Mix a uno, due e tre moduli e Retrò.

24 Moduli



Scatola da incasso rettangolare 24 moduli (ottenibile combinando 2 scatole 12 moduli 00417)



2X 38012
Supporto Modo/Mix a 12 moduli.



Placche Mix a 24 moduli



è possibile installare tutti gli apparecchi Modo e Mix a uno, due e tre moduli e Retrò.





PLACCHE SISTEMA MOD0

Finiture colore

Placche in metallo pressofuso

colori base



10 • Bianco



20 • Nero



25 • Titanio



26 • Acciaio spazzolato



27 • Oro spazzolato



33 • Alluminio

Placche tecnopolimero

colori base



10 • Bianco



15 • Rosso



20 • Nero



28 • Avorio

metallizzate



21 • Ottone



22 • Argento



23 • Canna di fucile



24 • Ottone opaco



25 • Titanio

Le immagini hanno scopo puramente illustrativo e non vincolante per l'impossibilità di riprodurre i colori reali in stampa. Tutte le placche vengono fornite senza apparecchi.

Placche tecnopolimero

finiture speciali



35 • Blu notte



36 • Blu vio



38 • Grigio antracite



51 • Grigio satinato



52 • Blu satinato



32 • Giallo perla



54 • Rame opaco



55 • Bronzo opaco

legno



41 • Ciliegio



43 • Radica di noce



44 • Frassino



45 • Noce scuro



46 • Wengé

finiture soft



70 • Nero soft



71 • Verde soft



72 • Azzurro soft



73 • Blu soft



74 • Grigio soft



75 • Grigio ghiaccio soft



76 • Bianco ghiaccio soft



77 • Vinaccia soft



39MT103



39MT203




















39MT274



39MT337

Placche in metallo

































cod.

39MT103	Placca in metallo pressofuso 3 posti Bianco	
39MT203	Placca in metallo pressofuso 3 posti Nero	
39MT253	Placca in metallo pressofuso 3 posti Titanio	
39MT263	Placca in metallo pressofuso 3 posti Acciaio spazzolato	
39MT273	Placca in metallo pressofuso 3 posti Oro spazzolato	
39MT333	Placca in metallo pressofuso 3 posti Alluminio	
39MT104	Placca in metallo pressofuso 4 posti Bianco	
39MT204	Placca in metallo pressofuso 4 posti Nero	
39MT254	Placca in metallo pressofuso 4 posti Titanio	
39MT264	Placca in metallo pressofuso 4 posti Acciaio spazzolato	
39MT274	Placca in metallo pressofuso 4 posti Oro spazzolato	
39MT334	Placca in metallo pressofuso 4 posti Alluminio	
39MT107	Placca in metallo pressofuso 7 posti Bianco	
39MT207	Placca in metallo pressofuso 7 posti Nero	
39MT257	Placca in metallo pressofuso 7 posti Titanio	
39MT267	Placca in metallo pressofuso 7 posti Acciaio spazzolato	
39MT277	Placca in metallo pressofuso 7 posti Oro spazzolato	
39MT337	Placca in metallo pressofuso 7 posti Alluminio	

Sulle placche in metallo l'anello in tecnopolimero non può essere cambiato



Placche in tecnopolimero

cod.		
39TC101	Placca in tecnopolimero 1 posto Bianco	
39TC201	Placca in tecnopolimero 1 posto Nero	
39TC251	Placca in tecnopolimero 1 posto Titanio	
39TC101-2	Placca in tecnopolimero verticale 1+1 posto Bianco	
39TC201-2	Placca in tecnopolimero verticale 1+1 posto Nero	
39TC251-2	Placca in tecnopolimero verticale 1+1 posto Titanio	
39MP102	Placca monoblocco in tecnopolimero 2 posti Bianco	
39MP152	Placca monoblocco in tecnopolimero 2 posti Rosso	
39MP202	Placca monoblocco in tecnopolimero 2 posti Nero	
39MP212	Placca monoblocco in tecnopolimero 2 posti Ottone	
39MP222	Placca monoblocco in tecnopolimero 2 posti Argento	
39MP232	Placca monoblocco in tecnopolimero 2 posti Canna di fucile	
39MP242	Placca monoblocco in tecnopolimero 2 posti Ottone opaco	
39MP252	Placca monoblocco in tecnopolimero 2 posti Titanio	
39MP282	Placca monoblocco in tecnopolimero 2 posti Avorio	
39MP322	Placca monoblocco in tecnopolimero 2 posti Giallo perla	
39MP352	Placca monoblocco in tecnopolimero 2 posti Blu notte	
39MP362	Placca monoblocco in tecnopolimero 2 posti Blu vio	
39MP382	Placca monoblocco in tecnopolimero 2 posti Grigio antracite	
39MP412	Placca monoblocco in tecnopolimero 2 posti Ciliegio	
39MP432	Placca monoblocco in tecnopolimero 2 posti Radica di noce	
39MP442	Placca monoblocco in tecnopolimero 2 posti Frassino	
39MP452	Placca monoblocco in tecnopolimero 2 posti Noce scuro	
39MP462	Placca monoblocco in tecnopolimero 2 posti Wengé	
39MP512	Placca monoblocco in tecnopolimero 2 posti Satinato grigio	
39MP522	Placca monoblocco in tecnopolimero 2 posti Satinato blu	
39MP542	Placca monoblocco in tecnopolimero 2 posti Rame opaco	
39MP552	Placca monoblocco in tecnopolimero 2 posti Bronzo opaco	
39MP702	Placca monoblocco in tecnopolimero 2 posti Nero soft	
39MP722	Placca monoblocco in tecnopolimero 2 posti Azzurro soft	
39MP732	Placca monoblocco in tecnopolimero 2 posti Blu soft	
39MP742	Placca monoblocco in tecnopolimero 2 posti Grigio soft	

Tutte le placche modo in tecnopolimero con anello intercambiabile vengono fornite con anello grigio.
Gli anelli intercambiabili (p.36) sono forniti separatamente



39TC102



39TC152



39TC362



39TC222



39TC452

Placche in tecnopolimero

cod.		
39TC102	Placca in tecnopolimero 2 posti Bianco	
39TC152	Placca in tecnopolimero 2 posti Rosso	
39TC202	Placca in tecnopolimero 2 posti Nero	
39TC212	Placca in tecnopolimero 2 posti Ottone	
39TC222	Placca in tecnopolimero 2 posti Argento	
39TC232	Placca in tecnopolimero 2 posti Canna di fucile	
39TC242	Placca in tecnopolimero 2 posti Ottone opaco	
39TC252	Placca in tecnopolimero 2 posti Titanio	
39TC282	Placca in tecnopolimero 2 posti Avorio	
39TC322	Placca in tecnopolimero 2 posti Giallo perla	
39TC352	Placca in tecnopolimero 2 posti Blu notte	
39TC362	Placca in tecnopolimero 2 posti Blu vio	
39TC382	Placca in tecnopolimero 2 posti Grigio antracite	
39TC412	Placca in tecnopolimero 2 posti Ciliegio	
39TC432	Placca in tecnopolimero 2 posti Radica di noce	
39TC442	Placca in tecnopolimero 2 posti Frassino	
39TC452	Placca in tecnopolimero 2 posti Noce scuro	
39TC462	Placca in tecnopolimero 2 posti Wengé	
39TC512	Placca in tecnopolimero 2 posti Satinato grigio	
39TC522	Placca in tecnopolimero 2 posti Satinato blu	
39TC542	Placca in tecnopolimero 2 posti Rame opaco	
39TC552	Placca in tecnopolimero 2 posti Bronzo opaco	
39TC702	Placca in tecnopolimero 2 posti Nero soft	
39TC712	Placca in tecnopolimero 2 posti Verde soft	
39TC722	Placca in tecnopolimero 2 posti Azzurro soft	
39TC732	Placca in tecnopolimero 2 posti Blu soft	
39TC742	Placca in tecnopolimero 2 posti Grigio soft	
39TC752	Placca in tecnopolimero 2 posti Grigio ghiaccio soft	
39TC762	Placca in tecnopolimero 2 posti Bianco ghiaccio soft	
39TC772	Placca in tecnopolimero 2 posti Vinaccia soft	



39TC412-2



39TC252-2



39TC202-2

Placche in tecnopolimero

cod.		
39TC102-2	Placca in tecnopolimero 2+2 posti Bianco	
39TC152-2	Placca in tecnopolimero 2+2 posti Rosso	
39TC202-2	Placca in tecnopolimero 2+2 posti Nero	
39TC212-2	Placca in tecnopolimero 2+2 posti Ottone	
39TC222-2	Placca in tecnopolimero 2+2 posti Argento	
39TC232-2	Placca in tecnopolimero 2+2 posti Canna di fucile	
39TC242-2	Placca in tecnopolimero 2+2 posti Ottone opaco	
39TC252-2	Placca in tecnopolimero 2+2 posti Titanio	
39TC282-2	Placca in tecnopolimero 2+2 posti Avorio	
39TC322-2	Placca in tecnopolimero 2+2 posti Giallo perla	
39TC352-2	Placca in tecnopolimero 2+2 posti Blu notte	
39TC362-2	Placca in tecnopolimero 2+2 posti Blu vio	
39TC382-2	Placca in tecnopolimero 2+2 posti Grigio antracite	
39TC412-2	Placca in tecnopolimero 2+2 posti Ciliegio	
39TC432-2	Placca in tecnopolimero 2+2 posti Radica di noce	
39TC442-2	Placca in tecnopolimero 2+2 posti Frassino	
39TC452-2	Placca in tecnopolimero 2+2 posti Noce scuro	
39TC462-2	Placca in tecnopolimero 2+2 posti Wengé	
39TC512-2	Placca in tecnopolimero 2+2 posti Satinato grigio	
39TC522-2	Placca in tecnopolimero 2+2 posti Satinato blu	
39TC542-2	Placca in tecnopolimero 2+2 posti Rame opaco	
39TC552-2	Placca in tecnopolimero 2+2 posti Bronzo opaco	
39TC702-2	Placca in tecnopolimero 2+2 posti Nero soft	
39TC712-2	Placca in tecnopolimero 2+2 posti Verde soft	
39TC722-2	Placca in tecnopolimero 2+2 posti Azzurro soft	
39TC732-2	Placca in tecnopolimero 2+2 posti Blu soft	
39TC742-2	Placca in tecnopolimero 2+2 posti Grigio soft	
39TC752-2	Placca in tecnopolimero 2+2 posti Grigio ghiaccio soft	
39TC762-2	Placca in tecnopolimero 2+2 posti Bianco ghiaccio soft	
39TC772-2	Placca in tecnopolimero 2+2 posti Vinaccia soft	

































39TC102-3



39TC382-3

Placche in tecnopolimero

cod.































39TC102-3	Placca in tecnopolimero 2+2+2 posti Bianco	
39TC152-3	Placca in tecnopolimero 2+2+2 posti Rosso	
39TC202-3	Placca in tecnopolimero 2+2+2 posti Nero	
39TC212-3	Placca in tecnopolimero 2+2+2 posti Ottone	
39TC222-3	Placca in tecnopolimero 2+2+2 posti Argento	
39TC232-3	Placca in tecnopolimero 2+2+2 posti Canna di fucile	
39TC242-3	Placca in tecnopolimero 2+2+2 posti Ottone opaco	
39TC252-3	Placca in tecnopolimero 2+2+2 posti Titanio	
39TC282-3	Placca in tecnopolimero 2+2+2 posti Avorio	
39TC322-3	Placca in tecnopolimero 2+2+2 posti Giallo perla	
39TC352-3	Placca in tecnopolimero 2+2+2 posti Blu notte	
39TC362-3	Placca in tecnopolimero 2+2+2 posti Blu vio	
39TC382-3	Placca in tecnopolimero 2+2+2 posti Grigio antracite	
39TC412-3	Placca in tecnopolimero 2+2+2 posti Ciliegio	
39TC432-3	Placca in tecnopolimero 2+2+2 posti Radica di noce	
39TC442-3	Placca in tecnopolimero 2+2+2 posti Frassino	
39TC452-3	Placca in tecnopolimero 2+2+2 posti Noce scuro	
39TC462-3	Placca in tecnopolimero 2+2+2 posti Wengé	
39TC512-3	Placca in tecnopolimero 2+2+2 posti Satinato grigio	
39TC522-3	Placca in tecnopolimero 2+2+2 posti Satinato blu	
39TC542-3	Placca in tecnopolimero 2+2+2 posti Rame opaco	
39TC552-3	Placca in tecnopolimero 2+2+2 posti Bronzo opaco	
39TC702-3	Placca in tecnopolimero 2+2+2 posti Nero soft	
39TC712-3	Placca in tecnopolimero 2+2+2 posti Verde soft	
39TC722-3	Placca in tecnopolimero 2+2+2 posti Azzurro soft	
39TC732-3	Placca in tecnopolimero 2+2+2 posti Blu soft	
39TC742-3	Placca in tecnopolimero 2+2+2 posti Grigio soft	
39TC752-3	Placca in tecnopolimero 2+2+2 posti Grigio ghiaccio soft	
39TC762-3	Placca in tecnopolimero 2+2+2 posti Bianco ghiaccio soft	
39TC772-3	Placca in tecnopolimero 2+2+2 posti Vinaccia soft	



39TC102-4



39TC382-4

Placche in tecnopolimero		
cod.		
39TC102-4	Placca in tecnopolimero 2+2+2+2 posti Bianco	
39TC152-4	Placca in tecnopolimero 2+2+2+2 posti Rosso	
39TC202-4	Placca in tecnopolimero 2+2+2+2 posti Nero	
39TC212-4	Placca in tecnopolimero 2+2+2+2 posti Ottone	
39TC222-4	Placca in tecnopolimero 2+2+2+2 posti Argento	
39TC232-4	Placca in tecnopolimero 2+2+2+2 posti Canna di fucile	
39TC242-4	Placca in tecnopolimero 2+2+2+2 posti Ottone opaco	
39TC252-4	Placca in tecnopolimero 2+2+2+2 posti Titanio	
39TC282-4	Placca in tecnopolimero 2+2+2+2 posti Avorio	
39TC322-4	Placca in tecnopolimero 2+2+2+2 posti Giallo perla	
39TC352-4	Placca in tecnopolimero 2+2+2+2 posti Blu notte	
39TC362-4	Placca in tecnopolimero 2+2+2+2 posti Blu vio	
39TC382-4	Placca in tecnopolimero 2+2+2+2 posti Grigio antracite	
39TC412-4	Placca in tecnopolimero 2+2+2+2 posti Ciliegio	
39TC432-4	Placca in tecnopolimero 2+2+2+2 posti Radica di noce	
39TC442-4	Placca in tecnopolimero 2+2+2+2 posti Frassino	
39TC452-4	Placca in tecnopolimero 2+2+2+2 posti Noce scuro	
39TC462-4	Placca in tecnopolimero 2+2+2+2 posti Wengé	
39TC512-4	Placca in tecnopolimero 2+2+2+2 posti Satinato grigio	
39TC522-4	Placca in tecnopolimero 2+2+2+2 posti Satinato blu	
39TC542-4	Placca in tecnopolimero 2+2+2+2 posti Rame opaco	
39TC552-4	Placca in tecnopolimero 2+2+2+2 posti Bronzo opaco	
39TC702-4	Placca in tecnopolimero 2+2+2+2 posti Nero soft	
39TC712-4	Placca in tecnopolimero 2+2+2+2 posti Verde soft	
39TC722-4	Placca in tecnopolimero 2+2+2+2 posti Azzurro soft	
39TC732-4	Placca in tecnopolimero 2+2+2+2 posti Blu soft	
39TC742-4	Placca in tecnopolimero 2+2+2+2 posti Grigio soft	
39TC752-4	Placca in tecnopolimero 2+2+2+2 posti Grigio ghiaccio soft	
39TC762-4	Placca in tecnopolimero 2+2+2+2 posti Bianco ghiaccio soft	
39TC772-4	Placca in tecnopolimero 2+2+2+2 posti Vinaccia soft	



39TC103



39TC153



39TC203



39TC213



39TC223

Placche in tecnopolimero

cod.		
39TC103	Placca in tecnopolimero 3 posti Bianco	
39TC153	Placca in tecnopolimero 3 posti Rosso	
39TC203	Placca in tecnopolimero 3 posti Nero	
39TC213	Placca in tecnopolimero 3 posti Ottone	
39TC223	Placca in tecnopolimero 3 posti Argento	
39TC233	Placca in tecnopolimero 3 posti Canna di fucile	
39TC243	Placca in tecnopolimero 3 posti Ottone opaco	
39TC253	Placca in tecnopolimero 3 posti Titanio	
39TC283	Placca in tecnopolimero 3 posti Avorio	
39TC323	Placca in tecnopolimero 3 posti Giallo perla	
39TC353	Placca in tecnopolimero 3 posti Blu notte	
39TC363	Placca in tecnopolimero 3 posti Blu vio.	
39TC383	Placca in tecnopolimero 3 posti Grigio antracite	
39TC413	Placca in tecnopolimero 3 posti Ciliegio	
39TC433	Placca in tecnopolimero 3 posti Radica di noce	
39TC443	Placca in tecnopolimero 3 posti Frassino	
39TC453	Placca in tecnopolimero 3 posti Noce scuro	
39TC463	Placca in tecnopolimero 3 posti Wengé	
39TC513	Placca in tecnopolimero 3 posti Satinato grigio	
39TC523	Placca in tecnopolimero 3 posti Satinato blu	
39TC543	Placca in tecnopolimero 3 posti Rame opaco	
39TC553	Placca in tecnopolimero 3 posti Bronzo opaco	
39TC703	Placca in tecnopolimero 3 posti Nero soft	
39TC713	Placca in tecnopolimero 3 posti Verde soft	
39TC723	Placca in tecnopolimero 3 posti Azzurro soft	
39TC733	Placca in tecnopolimero 3 posti Blu soft	
39TC743	Placca in tecnopolimero 3 posti Grigio soft	
39TC753	Placca in tecnopolimero 3 posti Grigio ghiaccio soft	
39TC763	Placca in tecnopolimero 3 posti Bianco ghiaccio soft	
39TC773	Placca in tecnopolimero 3 posti Vinaccia soft	



39TC384



39TC514



39TC714



39TC724



39TC734

Placche in tecnopolimero

cod.		
39TC104	Placca in tecnopolimero 4 posti Bianco	
39TC154	Placca in tecnopolimero 4 posti Rosso	
39TC204	Placca in tecnopolimero 4 posti Nero	
39TC214	Placca in tecnopolimero 4 posti Ottone	
39TC224	Placca in tecnopolimero 4 posti Argento	
39TC234	Placca in tecnopolimero 4 posti Canna di fucile	
39TC244	Placca in tecnopolimero 4 posti Ottone opaco	
39TC254	Placca in tecnopolimero 4 posti Titanio	
39TC284	Placca in tecnopolimero 4 posti Avorio	
39TC324	Placca in tecnopolimero 4 posti Giallo perla	
39TC354	Placca in tecnopolimero 4 posti Blu notte	
39TC364	Placca in tecnopolimero 4 posti Blu vio	
39TC384	Placca in tecnopolimero 4 posti Grigio antracite	
39TC414	Placca in tecnopolimero 4 posti Ciliegio	
39TC434	Placca in tecnopolimero 4 posti Radica di noce	
39TC444	Placca in tecnopolimero 4 posti Frassino	
39TC454	Placca in tecnopolimero 4 posti Noce scuro	
39TC464	Placca in tecnopolimero 4 posti Wengé	
39TC514	Placca in tecnopolimero 4 posti Satinato grigio	
39TC524	Placca in tecnopolimero 4 posti Satinato blu	
39TC544	Placca in tecnopolimero 4 posti Rame opaco	
39TC554	Placca in tecnopolimero 4 posti Bronzo opaco	
39TC704	Placca in tecnopolimero 4 posti Nero soft	
39TC714	Placca in tecnopolimero 4 posti Verde soft	
39TC724	Placca in tecnopolimero 4 posti Azzurro soft	
39TC734	Placca in tecnopolimero 4 posti Blu soft	
39TC744	Placca in tecnopolimero 4 posti Grigio soft	
39TC754	Placca in tecnopolimero 4 posti Grigio ghiaccio soft	
39TC764	Placca in tecnopolimero 4 posti Bianco ghiaccio soft	
39TC774	Placca in tecnopolimero 4 posti Vinaccia soft	



39TC205



39TC235



39TC245



39TC525

Placche in tecnopolimero

cod.		
39TC105	Placca in tecnopolimero 5 posti Bianco	
39TC155	Placca in tecnopolimero 5 posti Rosso	
39TC205	Placca in tecnopolimero 5 posti Nero	
39TC215	Placca in tecnopolimero 5 posti Ottone	
39TC225	Placca in tecnopolimero 5 posti Argento	
39TC235	Placca in tecnopolimero 5 posti Canna di fucile	
39TC245	Placca in tecnopolimero 5 posti Ottone opaco	
39TC255	Placca in tecnopolimero 5 posti Titanio	
39TC285	Placca in tecnopolimero 5 posti Avorio	
39TC325	Placca in tecnopolimero 5 posti Giallo perla	
39TC355	Placca in tecnopolimero 5 posti Blu notte	
39TC365	Placca in tecnopolimero 5 posti Blu vio	
39TC385	Placca in tecnopolimero 5 posti Grigio antracite	
39TC415	Placca in tecnopolimero 5 posti Ciliegio	
39TC435	Placca in tecnopolimero 5 posti Radica di noce	
39TC445	Placca in tecnopolimero 5 posti Frassino	
39TC455	Placca in tecnopolimero 5 posti Noce scuro	
39TC465	Placca in tecnopolimero 5 posti Wengé	
39TC515	Placca in tecnopolimero 5 posti Satinato grigio	
39TC525	Placca in tecnopolimero 5 posti Satinato blu	
39TC545	Placca in tecnopolimero 5 posti Rame opaco	
39TC555	Placca in tecnopolimero 5 posti Bronzo opaco	
39TC705	Placca in tecnopolimero 5 posti Nero soft	
39TC725	Placca in tecnopolimero 5 posti Azzurro soft	
39TC735	Placca in tecnopolimero 5 posti Blu soft	
39TC745	Placca in tecnopolimero 5 posti Grigio soft	



39TC557



39TC757



39TC247



39TC467



39TC207

Placche in tecnopolimero

cod.		
39TC107	Placca in tecnopolimero 7 posti Bianco	
39TC157	Placca in tecnopolimero 7 posti Rosso	
39TC207	Placca in tecnopolimero 7 posti Nero	
39TC217	Placca in tecnopolimero 7 posti Ottone	
39TC227	Placca in tecnopolimero 7 posti Argento	
39TC237	Placca in tecnopolimero 7 posti Canna di fucile	
39TC247	Placca in tecnopolimero 7 posti Ottone opaco	
39TC257	Placca in tecnopolimero 7 posti Titanio	
39TC287	Placca in tecnopolimero 7 posti Avorio	
39TC327	Placca in tecnopolimero 7 posti Giallo perla	
39TC357	Placca in tecnopolimero 7 posti Blu notte	
39TC367	Placca in tecnopolimero 7 posti Blu vio	
39TC387	Placca in tecnopolimero 7 posti Grigio antracite	
39TC417	Placca in tecnopolimero 7 posti Ciliegio	
39TC437	Placca in tecnopolimero 7 posti Radica di noce	
39TC447	Placca in tecnopolimero 7 posti Frassino	
39TC457	Placca in tecnopolimero 7 posti Noce scuro	
39TC467	Placca in tecnopolimero 7 posti Wengé	
39TC517	Placca in tecnopolimero 7 posti Satinato grigio	
39TC527	Placca in tecnopolimero 7 posti Satinato blu	
39TC547	Placca in tecnopolimero 7 posti Rame opaco	
39TC557	Placca in tecnopolimero 7 posti Bronzo opaco	
39TC707	Placca in tecnopolimero 7 posti Nero soft	
39TC717	Placca in tecnopolimero 7 posti Verde soft	
39TC727	Placca in tecnopolimero 7 posti Azzurro soft	
39TC737	Placca in tecnopolimero 7 posti Blu soft	
39TC747	Placca in tecnopolimero 7 posti Grigio soft	
39TC757	Placca in tecnopolimero 7 posti Grigio ghiaccio soft	
39TC767	Placca in tecnopolimero 7 posti Bianco ghiaccio soft	
39TC777	Placca in tecnopolimero 7 posti Vinaccia soft	



39070



39002



33933



39004-FTL



39007



39033

Anelli per placche MODO

cod.

39070 Anello contenitivo con portello IP40 per placca Modo a 2 posti, fumè

39002 Anello contenitivo per placca Modo a 2 posti bianco

33932 Anello contenitivo per placca Modo a 2 posti Steel

39002-FTL Anello contenitivo fotoluminescente per placca Modo a 2 posti

39003 Anello contenitivo per placca Modo a 3 posti bianco

33933 Anello contenitivo per placca Modo a 3 posti Steel

39003-FTL Anello contenitivo fotoluminescente per placca Modo a 3 posti

39004 Anello contenitivo per placca Modo a 4 posti bianco

33934 Anello contenitivo per placca Modo a 4 posti Steel

39004-FTL Anello contenitivo fotoluminescente per placca Modo a 4 posti

39005 Anello contenitivo per placca Modo a 5 posti bianco

39007 Anello contenitivo per placca Modo a 7 posti bianco

33937 Anello contenitivo per placca Modo a 7 posti Steel

39007-FTL Anello contenitivo fotoluminescente per placca Modo a 7 posti

39033 Anello contenitivo TLI per placca Modo a 3 posti grigio

39033-B Anello contenitivo TLI per placca Modo a 3 posti bianco

33943 Anello contenitivo TLI per placca Modo a 3 posti Steel

39034 Anello contenitivo TLI per placca Modo a 4 posti grigio

39034-B Anello contenitivo TLI per placca Modo a 4 posti bianco


33944 Anello contenitivo TLI per placca Modo a 4 posti Steel

39037 Anello contenitivo TLI per placca Modo a 7 posti grigio

39037-B Anello contenitivo TLI per placca Modo a 7 posti bianco

33947 Anello contenitivo TLI per placca Modo a 7 posti Steel







PLACCHE VITRA

Finiture colore

Placche Vitra

Vetro personalizzabile



00 • Vetro cristallo



11 • Vetro ghiaccio



Le placche Vetro Cristallo e Vetro Ghiaccio vengono fornite con l'inserto bianco e gli inserti di 8 colori aggiuntivi, liberamente intercambiabili.

Opzioni vetro cristallo



Opzioni vetro ghiaccio



Vetro



16 • Azzurro acqua



20 • Nero assoluto



25 • Titanio brillante

Le immagini hanno scopo puramente illustrativo e non vincolante per l'impossibilità di riprodurre i colori reali in stampa. Tutte le placche vengono fornite senza apparecchi.

Vetro speciale



81 • Specchio oro



82 • Specchio argento



61 • Foglia oro



62 • Foglia argento

Vetro effetto marmo



83 • Marmo Carrara



84 • Marmo Sicilia

Alluminio



66 • Alluminio antracite



65 • Alluminio naturale

Pietra



90 • Pietra Ardesia



91 • Pietra bianca Dolomite

Legno



47 • Rovere sbiancato



41 • Ciliegio



45 • Noce naturale



48 • Bambù



46 • Wengè

Ogni materiale della linea Vitra è disponibile in 4 diverse finiture,
per abbinarsi perfettamente alle serie civili di Master



Cornice Vitra azzurro acqua
con finitura e comandi Modo grigio

MODO
SYSTEM



Cornice Vitra nero assoluto
con finitura e comandi Modo grigio



Cornice Vitra azzurro acqua
con finitura e comandi Modo bianco

MODO
SYSTEM



Cornice Vitra
con finitura e comandi Modo bianco



Cornice Vitra azzurro acqua
con finitura e comandi Modo Steel

MODO
STEEL



Cornice Vitra nero assoluto
con finitura e comandi Modo Steel



Cornice Vitra azzurro acqua
con finitura e comandi Mix

MIX
SYSTEM



Cornice Vitra nero assoluto
con finitura e comandi Mix



33VT202



39VT202



39TC213



33VT462



33VT112-2



33VT112-2

Placche Vitra				
Modo Grigia	Modo Bianca	Modo Steel		
39VT002	36VT002	33VT002	Placca 2 posti Vitra Vetro cristallo	
39VT112	36VT112	33VT112	Placca 2 posti Vitra Vetro ghiaccio	
39VT162	36VT162	33VT162	Placca 2 posti vetro Azzurro acqua	
39VT202	36VT202	33VT202	Placca 2 posti vetro Nero assoluto	
39VT252	36VT252	33VT252	Placca 2 posti vetro Titanio brillante	
39VT412	36VT412	33VT412	Placca 2 posti Vitra legno Ciliegio	
39VT452	36VT452	33VT452	Placca 2 posti Vitra legno Noce naturale	
39VT462	36VT462	33VT462	Placca 2 posti Vitra legno Wengè	
39VT472	36VT472	33VT472	Placca 2 posti Vitra legno Rovere sbiancato	
39VT482	36VT482	33VT482	Placca 2 posti Vitra legno Bambù	
39VT612	36VT612	33VT612	Placca 2 posti vetro Foglia oro	
39VT622	36VT622	33VT622	Placca 2 posti vetro Foglia argento	
39VT652	36VT652	33VT652	Placca 2 posti Vitra alluminio	
39VT662	36VT662	33VT662	Placca 2 posti Vitra alluminio antracite	
39VT812	36VT812	33VT812	Placca 2 posti vetro Specchio oro	
39VT822	36VT822	33VT822	Placca 2 posti vetro Specchio argento	
39VT832	36VT832	33VT832	Placca 2 posti vetro Marmo Carrara	
39VT842	36VT842	33VT842	Placca 2 posti vetro Marmo Sicilia	
39VT902	36VT902	33VT902	Placca 2 posti Vitra pietra Ardesia	
39VT912	36VT912	33VT912	Placca 2 posti Vitra pietra Bianca Dolomite	
39VT002-2	36VT002-2	33VT002-2	Placca 2+2 posti Vitra Vetro cristallo	
39VT112-2	36VT112-2	33VT112-2	Placca 2+2 posti Vitra Vetro ghiaccio	
39VT162-2	36VT162-2	33VT162-2	Placca 2+2 posti vetro Azzurro acqua	
39VT202-2	36VT202-2	33VT202-2	Placca 2+2 posti vetro Nero assoluto	
39VT252-2	36VT252-2	33VT252-2	Placca 2+2 posti vetro Titanio brillante	
39VT412-2	36VT412-2	33VT412-2	Placca 2+2 posti Vitra legno Ciliegio	
39VT452-2	36VT452-2	33VT452-2	Placca 2+2 posti Vitra legno Noce naturale	
39VT462-2	36VT462-2	33VT462-2	Placca 2+2 posti Vitra legno Wengè	
39VT472-2	36VT472-2	33VT472-2	Placca 2+2 posti Vitra legno Rovere sbiancato	
39VT482-2	36VT482-2	33VT482-2	Placca 2+2 posti Vitra legno Bambù	
39VT612-2	36VT612-2	33VT612-2	Placca 2+2 posti vetro Foglia oro	
39VT622-2	36VT622-2	33VT622-2	Placca 2+2 posti vetro Foglia argento	
39VT652-2	36VT652-2	33VT652-2	Placca 2+2 posti Vitra alluminio	
39VT662-2	36VT662-2	33VT662-2	Placca 2+2 posti Vitra alluminio antracite	
39VT812-2	36VT812-2	33VT812-2	Placca 2+2 posti vetro Specchio oro	
39VT822-2	36VT822-2	33VT822-2	Placca 2+2 posti vetro Specchio argento	
39VT832-2	36VT832-2	33VT832-2	Placca 2+2 posti vetro Marmo Carrara	
39VT842-2	36VT842-2	33VT842-2	Placca 2+2 posti vetro Marmo Sicilia	
39VT902-2	36VT902-2	33VT902-2	Placca 2+2 posti Vitra pietra Ardesia	
39VT912-2	36VT912-2	33VT912-2	Placca 2+2 posti Vitra pietra Bianca Dolomite	



33VT112-3



33VT002-3



36VT903



33VT463



33VT663



33VT413

Placche Vitra				
Modo Grigia	Modo Bianca	Modo Steel		
39VT002-3	36VT002-3	33VT002-3	Placca 2+2+2 posti Vitra Vetro cristallo	
39VT112-3	36VT112-3	33VT112-3	Placca 2+2+2 posti Vitra Vetro ghiaccio	
39VT162-3	36VT162-3	33VT162-3	Placca 2+2+2 posti vetro Azzurro acqua	
39VT202-3	36VT202-3	33VT202-3	Placca 2+2+2 posti vetro Nero assoluto	
39VT252-3	36VT252-3	33VT252-3	Placca 2+2+2 posti vetro Titanio brillante	
39VT412-3	36VT412-3	33VT412-3	Placca 2+2+2 posti Vitra legno Ciliegio	
39VT452-3	36VT452-3	33VT452-3	Placca 2+2+2 posti Vitra legno Noce naturale	
39VT462-3	36VT462-3	33VT462-3	Placca 2+2+2 posti Vitra legno Wengè	
39VT472-3	36VT472-3	33VT472-3	Placca 2+2+2 posti Vitra legno Rovere sbiancato	
39VT482-3	36VT482-3	33VT482-3	Placca 2+2+2 posti Vitra legno Bambù	
39VT612-3	36VT612-3	33VT612-3	Placca 2+2+2 posti vetro Foglia oro	
39VT622-3	36VT622-3	33VT622-3	Placca 2+2+2 posti vetro Foglia argento	
39VT652-3	36VT652-3	33VT652-3	Placca 2+2+2 posti Vitra alluminio	
39VT662-3	36VT662-3	33VT662-3	Placca 2+2+2 posti Vitra alluminio antracite	
39VT812-3	36VT812-3	33VT812-3	Placca 2+2+2 posti vetro Specchio oro	
39VT822-3	36VT822-3	33VT822-3	Placca 2+2+2 posti vetro Specchio argento	
39VT832-3	36VT832-3	33VT832-3	Placca 2+2+2 posti vetro Marmo Carrara	
39VT842-3	36VT842-3	33VT842-3	Placca 2+2+2 posti vetro Marmo Sicilia	
39VT902-3	36VT902-3	33VT902-3	Placca 2+2+2 posti Vitra pietra Ardesia	
39VT912-3	36VT912-3	33VT912-3	Placca 2+2+2 posti Vitra pietra Bianca Dolomite	
39VT003	36VT003	33VT003	Placca 3 posti Vitra Vetro cristallo	
39VT113	36VT113	33VT113	Placca 3 posti Vitra Vetro ghiaccio	
39VT163	36VT163	33VT163	Placca 3 posti vetro Azzurro acqua	
39VT203	36VT203	33VT203	Placca 3 posti vetro Nero assoluto	
39VT253	36VT253	33VT253	Placca 3 posti vetro Titanio brillante	
39VT413	36VT413	33VT413	Placca 3 posti Vitra legno Ciliegio	
39VT453	36VT453	33VT453	Placca 3 posti Vitra legno Noce naturale	
39VT463	36VT463	33VT463	Placca 3 posti Vitra legno Wengè	
39VT473	36VT473	33VT473	Placca 3 posti Vitra legno Rovere sbiancato	
39VT483	36VT483	33VT483	Placca 3 posti Vitra legno Bambù	
39VT613	36VT613	33VT613	Placca 3 posti vetro Foglia oro	
39VT623	36VT623	33VT623	Placca 3 posti vetro Foglia argento	
39VT653	36VT653	33VT653	Placca 3 posti Vitra alluminio	
39VT663	36VT663	33VT663	Placca 3 posti Vitra alluminio antracite	
39VT813	36VT813	33VT813	Placca 3 posti vetro Specchio oro	
39VT823	36VT823	33VT823	Placca 3 posti vetro Specchio argento	
39VT833	36VT833	33VT833	Placca 3 posti vetro Marmo Carrara	
39VT843	36VT843	33VT843	Placca 3 posti vetro Marmo Sicilia	
39VT903	36VT903	33VT903	Placca 3 posti Vitra pietra Ardesia	
39VT913	36VT913	33VT913	Placca 3 posti Vitra pietra Bianca Dolomite	



33VT004



39TC714



33VT254



39TC734



33VT917



36VT117



33VT837



33VT007

Placche Vitra

Modo Grigia	Modo Bianca	Modo Steel		
39VT004	36VT004	33VT004	Placca 4 posti Vitra Vetro cristallo	
39VT114	36VT114	33VT114	Placca 4 posti Vitra Vetro ghiaccio	
39VT164	36VT164	33VT164	Placca 4 posti vetro Azzurro acqua	
39VT204	36VT204	33VT204	Placca 4 posti vetro Nero assoluto	
39VT254	36VT254	33VT254	Placca 4 posti vetro Titanio brillante	
39VT414	36VT414	33VT414	Placca 4 posti Vitra legno Ciliegio	
39VT454	36VT454	33VT454	Placca 4 posti Vitra legno Noce naturale	
39VT464	36VT464	33VT464	Placca 4 posti Vitra legno Wengè	
39VT474	36VT474	33VT474	Placca 4 posti Vitra legno Rovere sbiancato	
39VT484	36VT484	33VT484	Placca 4 posti Vitra legno Bambù	
39VT614	36VT614	33VT614	Placca 4 posti vetro Foglia oro	
39VT624	36VT624	33VT624	Placca 4 posti vetro Foglia argento	
39VT654	36VT654	33VT654	Placca 4 posti Vitra alluminio	
39VT664	36VT664	33VT664	Placca 4 posti Vitra alluminio antracite	
39VT814	36VT814	33VT814	Placca 4 posti vetro Specchio oro	
39VT824	36VT824	33VT824	Placca 4 posti vetro Specchio argento	
39VT834	36VT834	33VT834	Placca 4 posti vetro Marmo Carrara	
39VT844	36VT844	33VT844	Placca 4 posti vetro Marmo Sicilia	
39VT904	36VT904	33VT904	Placca 4 posti Vitra pietra Ardesia	
39VT914	36VT914	33VT914	Placca 4 posti Vitra pietra Bianca Dolomite	
39VT007	36VT007	33VT007	Placca 7 posti Vitra Vetro cristallo	
39VT117	36VT117	33VT117	Placca 7 posti Vitra Vetro ghiaccio	
39VT167	36VT167	33VT167	Placca 7 posti vetro Azzurro acqua	
39VT207	36VT207	33VT207	Placca 7 posti vetro Nero assoluto	
39VT257	36VT257	33VT257	Placca 7 posti vetro Titanio brillante	
39VT417	36VT417	33VT417	Placca 7 posti Vitra legno Ciliegio	
39VT457	36VT457	33VT457	Placca 7 posti Vitra legno Noce naturale	
39VT467	36VT467	33VT467	Placca 7 posti Vitra legno Wengè	
39VT477	36VT477	33VT477	Placca 7 posti Vitra legno Rovere sbiancato	
39VT487	36VT487	33VT487	Placca 7 posti Vitra legno Bambù	
39VT617	36VT617	33VT617	Placca 7 posti vetro Foglia oro	
39VT627	36VT627	33VT627	Placca 7 posti vetro Foglia argento	
39VT657	36VT657	33VT657	Placca 7 posti Vitra alluminio	
39VT667	36VT667	33VT667	Placca 7 posti Vitra alluminio antracite	
39VT817	36VT817	33VT817	Placca 7 posti vetro Specchio oro	
39VT827	36VT827	33VT827	Placca 7 posti vetro Specchio argento	
39VT837	36VT837	33VT837	Placca 7 posti vetro Marmo Carrara	
39VT847	36VT847	33VT847	Placca 7 posti vetro Marmo Sicilia	
39VT907	36VT907	33VT907	Placca 7 posti Vitra pietra Ardesia	
39VT917	36VT917	33VT917	Placca 7 posti Vitra pietra Bianca Dolomite	





APPARECCHI MODO

Apparecchi di comando



31000
Interruttore 1P 16AX
250V~, grigio



31002
Interruttore 2P 16AX
250V~, grigio



31003
Deviatore di linea 1P
16AX 250V~, grigio



31004
Invertitore di linea
16AX 250V~, grigio



31001
Pulsante silenzioso 1P
NA 10A 250V~, grigio



31005
Pulsante 1P NA 16A
250V~, grigio



31020
Pulsante doppio 1P/
NA+1PNA 16A 250V~,
grigio



31021
Pulsante doppio 1P/
NA+1P/NA+1P/NC
16A 250V~, grigio



31022
Pulsante doppio
1P/NA+1P/NA+1P/
NC+1P/NC 16A
250V~, grigio



31025
Pulsante 1P NC 16A
250V~, grigio



31026
Commutatore 1P
16AX (3 Morsetti)
16AX 250V~, grigio



31027
Commutatore 2P
16AX (6 Morsetti)
16AX 250V~, grigio

Apparecchi di comando illuminabili



31030
Pulsante a tirante 1P NA 16A 250V~
completo di corda 2,25m, grigio




31060
Apparecchio
multifunzione
(interruttore 1P,
interruttore 2P,
deviatore 1P, pulsante
NA/NC) 16AX 250V~,
grigio




31010 
Interruttore 1P
illuminabile 16AX
250V~, grigio



31013 
Deviatore di linea
1P illuminabile 16AX
250V~, grigio



31015 
Pulsante 1P NA
illuminabile 16A
250V~, grigio

I prodotti contrassegnati col simbolo  sono predisposti per la retro-illuminazione

Apparecchi di comando 2 moduli



31000.2

Interruttore 1P 2 moduli
16AX 250V~, grigio



31002.2

Interruttore 2P 2 moduli
16AX 250V~, grigio



31003.2

Deviatore di linea 1P 2
moduli 16AX 250V~, grigio



31004.2

Invertitore di linea 2 moduli
16AX 250V~, grigio



31005.2

Pulsante 1P NA 2 moduli
16A 250V~, grigio



31060.2

Apparecchio multifunzione
2 moduli (interruttore 1P,
interruttore 2P, deviatore
1P, pulsante NA/NC) 16AX
250V~, grigio



31040

Pulsante portanome 1P NA
2 moduli 16A 250V~, grigio


I prodotti contrassegnati col simbolo sono predisposti per la retro-illuminazione

Apparecchi di comando senza tasto




30000 
Interruttore 1P 16AX
250V~ senza tasto




30002 
Interruttore 2P 16AX
250V~ senza tasto




30003 
Deviatore di linea 1P
16AX 250V~ senza
tasto



30004 
Invertitore 16AX
250V~ senza tasto



30005 
Pulsante 1P NA 16A
250V~ senza tasto




30060 
Apparecchio
multifunzione
(interruttore 1P,
interruttore 2P,
deviatore 1P, pulsante
NA/NC) 16AX 250V~
senza tasto

Tasti 1 modulo



31600
Copritasto semplice,
grigio




31601 
Copritasto semplice
con simbolo luce
illuminabile, grigio



31602
Copritasto pulsante
generico, grigio




31603 
Copritasto pulsante
generico illuminabile,
grigio



31604
Copritasto pulsante
con simbolo apriporta,
grigio




31605 
Copritasto pulsante
con simbolo apriporta
illuminabile, grigio



31606
Copritasto pulsante
con simbolo luce,
grigio




31607 
Copritasto pulsante
con simbolo luce
illuminabile, grigio



31608
Copritasto pulsante
con simbolo
campanello, grigio




31609 
Copritasto pulsante
con simbolo
campanello
illuminabile, grigio




31610
Copritasto Interruttore
bipolare, grigio




31611 
Copritasto Interruttore
bipolare illuminabile,
grigio




31612 
Copritasto Interruttore
con simbolo
resistenza illuminabile,
grigio




31614 
Copritasto Interruttore
con simbolo boiler
illuminabile, grigio




31615 
Copritasto
Interruttore con
simbolo ventilatore
illuminabile, grigio



31616 
Copritasto Interruttore
con simbolo luce
illuminabile, grigio



31618 
Copritasto
Interruttore con
simbolo campanello
illuminabile, grigio

I prodotti contrassegnati col simbolo  sono predisposti per la retro-illuminazione

Tasti 2 moduli



31620

Copritasto 2 moduli
semplice, grigio



31621

Copritasto 2 moduli
semplice illuminabile,
grigio



31622

Copritasto 2 moduli
pulsante, grigio



31623

Copritasto 2 moduli
pulsante illuminabile, grigio



31624

Copritasto 2 moduli
pulsante con simbolo
apriporta, grigio



31625

Copritasto 2 moduli
pulsante con simbolo
apriporta illuminabile,
grigio



31626

Copritasto 2 moduli
pulsante con simbolo luce,
grigio



31627

Copritasto 2 moduli
pulsante con simbolo luce
illuminabile, grigio



31628

Copritasto 2 moduli
pulsante con simbolo
campanello, grigio



31629

Copritasto 2 moduli
pulsante con simbolo
campanello illuminabile,
grigio

Tasti 3 moduli



31630

Copritasto 3 moduli
semplice, grigio



31631

Copritasto 3 moduli
semplice illuminabile,
grigio



31632

Copritasto 3 moduli
pulsante, grigio



31633

Copritasto 3 moduli
pulsante illuminabile, grigio



31634

Copritasto 3 moduli
pulsante con simbolo
apriporta, grigio



31635

Copritasto 3 moduli
pulsante con simbolo
apriporta illuminabile,
grigio



31636

Copritasto 3 moduli
pulsante con simbolo luce,
grigio



31637

Copritasto 3 moduli
pulsante con simbolo luce
illuminabile, grigio



31638

Copritasto 3 moduli
pulsante con simbolo
campanello, grigio



31639

Copritasto 3 moduli
pulsante con simbolo
campanello illuminabile,
grigio

I prodotti contrassegnati col simbolo sono predisposti per la retro-illuminazione

Apparecchi di comando elettronici



31063

Interruttore a badge con tasca, 3 moduli, 16A 250V~ con supporto, grigio



31006-S

Tessera ISO per interruttore elettronico a badge, bianca (stampa opzionale)



HA02010

Difra: modulo gestione accessi RFID stand-alone&bus, grigio



HA02021

Tessera badge con RFID per Difra, bianca (stampa opzionale)



31050

Rilevatore di presenza con led, alimentazione 12V AC/DC 50/60Hz, relè di scambio NO-C-NA-1A, grigio



31055

Rilevatore di presenza con temporizzatore e crepuscolare, alimentazione 240V~/AC1 cosφ 0,6 per carico resistivo 20-300W (lampade ad incandescenza, lampade alogene), grigio



31082

Relè Unipolare con bobina 230V Contatto 10A, grigio

informazioni tecniche a pag. **147**



31084

Relè Commutatore 4 sequenze, bobina 230V, grigio

informazioni tecniche a pag. **147**



31052

Dimmer statico per carichi resistivi conforme a EN 55014, 100-500W/230V~ AC, grigio



31059

Dimmer per carichi resistivi con deviatore a pulsante, compatibile con filtro RFI conforme a EN 55014, 100-500W/230V~ AC, grigio



31058

Dimmer per carichi induttivi con deviatore a pulsante, compatibile con filtro RFI conforme a EN 55014, 100-500W/230V~ AC, grigio



31052.2

Dimmer statico per carichi resistivi conforme a EN 55014, 100-500W/230V~ AC, grigio



31059.2

Dimmer per carichi resistivi con deviatore a pulsante, compatibile con filtro RFI conforme a EN 55014, 100-500W/230V~ AC, grigio



31058.2

Dimmer per carichi induttivi con deviatore a pulsante, compatibile con filtro RFI conforme a EN 55014, 100-500W/230V~ AC, grigio



31400

Termostato ambiente elettronico a 3 moduli da incasso, con supporto di aggancio incluso, alimentazione a batteria, grigio



31420

Cronotermostato a programmazione settimanale, 3 moduli da incasso, con supporto di aggancio incluso, alimentazione a batteria, grigio

Prese 1 modulo



31159
Presse P11/P17 2P+T
10/16A bipasso, Grigio



31162
Presse P11 2P+T 10A,
grigio



31163
Presse P17 2P+T 16A,
grigio



31180
Presse 2P 10A 250V, fori Ø
4 mm con sicurezza, grigio



31181
Presse 2P 10A 250V, fori Ø
4 mm, grigio

Prese 2 moduli



31182
Presse 2P 10A 250V, fori Ø
4,8 mm, grigio



31185
Presse 2P 16A 250V~
Euroamericana, fori Ø 4,8
mm, grigio



31186
Presse 2P+T 15A 250V~
Americana, grigio



31170
Presse P17/P30 universale
2P+T 10/16A 250V~
orizzontale, grigio



31174
Presse UNEL P30 2P+T
laterale e centrale 16A con
portello IP40, grigio



31175
Presse UNEL P30 2P+T
laterale e centrale 16A,
grigio



31176
Presse UNEL 2P+T laterale
16A, grigio



31177
Presse 2P+T 16A 250V~
Standard Francese, grigio



31178
Presse 2P+T 13A 250V~
Standard britannico, grigio



31189
Presse 2P+T 16A 250V~
Standard Israeliano

Prese 3 moduli



31173
Presse UNEL P30 2P+T laterale e
centrale 16A 3 moduli, grigio



31177.3
Presse 2P+T 16A 250V~ Standard
Francese 3 moduli, grigio



31186.2
Doppia presse 2P+T 15A 250V~
Americana, 3 moduli



31190
Presse rasoio 2P 127V~ e 230V~,
20VA, 3 moduli, grigio

Prese per linee dedicate



31159A

Presa P11/P17 2P+T 10/16A
bipasso Arancio



31159R

Presa P11/P17 2P+T 10/16A
bipasso Rossa



31159V

Presa P11/P17 2P+T 10/16A
bipasso Verde



31175A

Presa UNEL P30 2P+T
laterale e centrale 16A
Arancio



31175R

Presa UNEL P30 2P+T
laterale e centrale 16A Rossa



31175V

Presa UNEL P30 2P+T
laterale e centrale 16A Verde



31176A

Presa UNEL 2P+T laterale
16A Arancio



31176R

Presa UNEL 2P+T laterale
16A Rossa



31176V

Presa UNEL 2P+T laterale
16A Verde



31170A

Presa P17/P30 universale
2P+T 10/16A 250V~ Arancio



31170R

Presa P17/P30 universale
2P+T 10/16A 250V~ Rossa



31170V

Presa P17/P30 universale
2P+T 10/16A 250V~ Verde

Telefonia e dati



31210
Presa telefonica 2P
6A 24V, grigio



31215
Presa RJ11 plug 6/4
contatti, grigio



31216
Presa RJ12 plug 6/6
contatti, grigio



31218
Presa RJ45 Cat.5e
UTP non schermata,
grigio



31219
Presa RJ45 Cat.5e
FTP schermata, grigio



31220
Presa RJ45 Cat.6 UTP
non schermata, grigio



31221
Presa RJ45 Cat.6 FTP
schermata, grigio



31215.2
Presa RJ11 plug 6/6
contatti 2 moduli,
grigio



31216.2
Presa RJ12 plug 6/6
contatti 2 moduli,
grigio



31218.2
Presa RJ45 Cat.5e
UTP non schermata 2
moduli, grigio



31218-T
Tasto 1 modulo per
connettore telefonia/
dati RJ, grigio



31218-TR
Tasto 1 modulo per
connettore telefonia/
dati RJ, rosso



31218-TV
Tasto 1 modulo per
connettore telefonia/
dati RJ, verde



31218.2-T
Tasto 2 moduli per
connettore telefonia/
dati RJ, grigio



31211-T
Tasto 1 modulo per 1
connettore telefonico
standard Israeliano



31270-D
Presse coassiale IEC Maschio diretta 5-2400Mhz, grigio



31270-DC
Presse coassiale IEC Maschio diretta 5-2400Mhz, con passaggio di corrente, grigio



31270-7
Presse coassiale IEC Maschio passante dB 7, grigio



31270-10
Presse coassiale IEC Maschio passante dB 10, grigio



31270-14
Presse coassiale IEC Maschio passante dB 14, grigio



31270-18
Presse coassiale IEC Maschio passante dB 18, grigio



31274-DC
Presse coassiale F Femmina passante 5-2400Mhz, grigio



31277-D
Presse coassiale IEC-F Maschio-Femmina diretta, grigio



31277-7
Presse coassiale IEC-F Mas-Fem passante dB 7, grigio



31277-10
Presse coassiale IEC-F Mas-Fem passante dB 10, grigio



31277-14
Presse coassiale IEC-F Mas-Fem passante dB 14, grigio



31277-18
Presse coassiale IEC-F Mas-Fem passante dB 18, grigio

informazioni tecniche a pag. **146**



31254
Presse TV 9,5mm finale, grigio



31255
Presse TV 9,5mm pass./finale, grigio



31265
Presse coassiale IEC maschio, grigio



31266
Presse TV Connettore IEC Femmina, grigio



31267
Presse coassiale BNC femmina, grigio



31254.2
Presse TV 9,5mm finale 2Mod., grigio



31255.2
Presse TV 9,5mm pass./finale 2Mod., grigio



31265.2
Presse coassiale IEC maschio 2Mod., grigio



31266.2
Presse coassiale SAT 75 ohm 2Mod., grigio



31272
Frontale Presse TV Standard+Radio, grigio

Segnalazione acustica



31350
Suoneria 12V, grigio



31351
Suoneria 230V~, grigio



31354
Ronzatore 125V, grigio



31355
Ronzatore 12V, grigio



31356
Ronzatore 230V~, grigio

Segnalazione luminosa



31380
Portalampada spia rossa 1
modulo con lampada 220V,
grigio



31381
Portalampada spia verde 1
modulo con lampada 220V,
grigio



31382
Portalampada spia bianca
1 modulo con lampada
220V, grigio



31380.2
Portalampada spia rossa 2
moduli con lampada 220V,
grigio



31381.2
Portalampada spia verde 2
moduli con lampada 220V,
grigio



31382.2
Portalampada spia bianca
2 moduli con lampada
220V, grigio



31465
Lampada d'emergenza
1 modulo, autonomia
120', luminosità 16cd,
alimentazione 230V~,
grigio



31466
Segnalatore d'emergenza
1 modulo, autonomia
12h, luminosità 3cd,
alimentazione 230V~,
grigio



31465.2
Lampada d'emergenza
2 moduli, autonomia
120', luminosità 16cd,
alimentazione 230V~,
grigio



31466.2
Segnalatore d'emergenza
2 moduli, autonomia
12h, luminosità 3cd,
alimentazione 230V~,
grigio



31462
Lampada d'emergenza
estraibile 2 moduli,
autonomia 120', luminosità
16cd, alimentazione 230V
con interruttore, grigio

Apparecchi di sicurezza



31520.6

Interruttore automatico magnetotermico 1P+NC6A pi1500A, grigio



31520.10

Interruttore automatico magnetotermico 1P+NC10A pi3000A, grigio



31520.16

Interruttore automatico magnetotermico 1P+NC16A pi3000A, grigio



31530.6

Interruttore automatico magnetotermico differenziale 1P+NC6A pi1500A, grigio



31530.10

Interruttore automatico magnetotermico differenziale 1P+NC10A pi3000A, grigio



31530.16

Interruttore automatico magnetotermico differenziale 1P+NC16A pi3000A, grigio

250V~ $I_{\Delta n}$ 10 mA
120~ $I_{\Delta n}$ 6 mA



31555

Portafusibile 5x10 max 16A, grigio

Copriforo



31091

Semi falso polo liscio (per supporto 38001), grigio



31090

Falso polo liscio 1 modulo, grigio



31095

Uscita passafilo 1 modulo, grigio



31090.2

Falso polo liscio 2 moduli, grigio



31095.2

Uscita passafilo 2 moduli, grigio





MASERATI

APPARECCHI MODO STEEL

Apparecchi di comando



33000
Interruttore 1P 16AX
250V~, Steel



33002
Interruttore 2P 16AX
250V~, Steel



33003
Deviatore di linea 1P
16AX 250V~, Steel



33004
Invertitore di linea
16AX 250V~, Steel



33001
Pulsante silenzioso 1P
NA 10A 250V~, Steel



33005
Pulsante 1P NA 16A
250V~, Steel



33020
Pulsante doppio 1P/
NA+1PNA 16A 250V~,
Steel



33021
Pulsante doppio 1P/
NA+1P/NA+1P/NC
16A 250V~, Steel



33022
Pulsante doppio
1P/NA+1P/NA+1P/
NC+1P/NC 16A
250V~, Steel



33025
Pulsante 1P NC 16A
250V~, Steel



33026
Commutatore 1P
16AX (3 Morsetti)
16AX 250V~, Steel



33027
Commutatore 2P
16AX (6 Morsetti)
16AX 250V~, Steel

Apparecchi di comando illuminabili




33060
Apparecchio
multifunzione
(interruttore 1P,
interruttore 2P,
deviatore 1P, pulsante
NA/NC) 16AX 250V~,
Steel




33030
Pulsante a tirante 1P NA 16A 250V~
completo di corda 2,25m, Steel




33010 
Interruttore 1P
illuminabile 16AX
250V~, Steel



33013 
Deviatore di linea
1P illuminabile 16AX
250V~, Steel



33015 
Pulsante 1P NA
illuminabile 16A
250V~, Steel

Apparecchi di comando 2 moduli



33040 
Pulsante portanome 1P NA
2 moduli 16A 250V~, Steel

I prodotti contrassegnati col simbolo  sono predisposti per la retro-illuminazione

Apparecchi di comando senza tasto



30000 ☼

Interruttore 1P 16AX
250V~ senza tasto



30002 ☼

Interruttore 2P 16AX
250V~ senza tasto



30003 ☼

Deviatore di linea 1P
16AX 250V~ senza
tasto



30004 ☼

Invertitore 16AX
250V~ senza tasto



30005 ☼

Pulsante 1P NA 16A
250V~ senza tasto



30060 ☼

Apparecchio multifunzione
(interruttore 1P, interruttore 2P,
deviatore 1P, pulsante NA/NC)
16AX 250V~ senza tasto

Tasti 1 modulo



33600

Copritasto semplice,
Steel



33601 ☼

Copritasto semplice
illuminabile, Steel



33602

Copritasto pulsante
generico, Steel



33603 ☼

Copritasto pulsante
generico illuminabile,
Steel



33604

Copritasto pulsante
con simbolo
apriporta, Steel



33605 ☼

Copritasto pulsante
con simbolo apriporta
illuminabile, Steel



33606

Copritasto pulsante
con simbolo luce,
Steel



33607 ☼

Copritasto pulsante
con simbolo luce
illuminabile, Steel



33608

Copritasto pulsante
con simbolo
campanello, Steel



33609 ☼

Copritasto pulsante
con simbolo
campanello
illuminabile, Steel



33610

Copritasto Interruttore
bipolare, Steel



33611 ☼

Copritasto Interruttore
bipolare illuminabile,
Steel



33612 ☼

Copritasto Interruttore
con simbolo
resistenza illuminabile,
Steel



33614 ☼

Copritasto Interruttore
con simbolo boiler
illuminabile, Steel



33615 ☼

Copritasto
Interruttore con
simbolo ventilatore
illuminabile, Steel



33616 ☼

Copritasto Interruttore
con simbolo luce
illuminabile, Steel



33618 ☼

Copritasto
Interruttore con
simbolo campanello
illuminabile, Steel


I prodotti contrassegnati col simbolo ☼ sono predisposti per la retro-illuminazione

Tasti 2 moduli



33620
Copritasto 2 moduli
semplice, Steel




33621 
Copritasto 2 moduli
semplice illuminabile, Steel



33622
Copritasto 2 moduli
pulsante, Steel




33623 
Copritasto 2 moduli
pulsante illuminabile, Steel



33624
Copritasto 2 moduli
pulsante con simbolo
apriporta, Steel




33625 
Copritasto 2 moduli
pulsante con simbolo
apriporta illuminabile, Steel



33626
Copritasto 2 moduli
pulsante con simbolo luce,
Steel




33627 
Copritasto 2 moduli
pulsante con simbolo luce
illuminabile, Steel



33628
Copritasto 2 moduli
pulsante con simbolo
campanello, Steel




33629 
Copritasto 2 moduli
pulsante con simbolo
campanello illuminabile,
Steel

Tasti 3 moduli



33630
Copritasto 3 moduli
semplice, Steel




33631 
Copritasto 3 moduli
semplice illuminabile, Steel



33632
Copritasto 3 moduli
pulsante, Steel




33633 
Copritasto 3 moduli
pulsante illuminabile, Steel



33634
Copritasto 3 moduli
pulsante con simbolo
apriporta, Steel




33635 
Copritasto 3 moduli
pulsante con simbolo
apriporta illuminabile, Steel



33636
Copritasto 3 moduli
pulsante con simbolo luce,
Steel




33637 
Copritasto 3 moduli
pulsante con simbolo luce
illuminabile, Steel



33638
Copritasto 3 moduli
pulsante con simbolo
campanello, Steel



33639 
Copritasto 3 moduli
pulsante con simbolo
campanello illuminabile,
Steel

I prodotti contrassegnati col simbolo  sono predisposti per la retro-illuminazione

Apparecchi di comando elettronici



33063

Interruttore a badge con tasca, 3 moduli, 16A 250V~ con supporto, Steel



31006-S

Tessera ISO per interruttore elettronico a badge, bianca (stampa opzionale)



HA02011

Difra: modulo gestione accessi RFID stand-alone&bus, Steel



HA02021

Tessera badge con RFID per Difra, bianca (stampa opzionale)



33082

Relè Unipolare con bobina 230V Contatto 10A, Steel



33084

Relè Commutatore 4 sequenze, bobina 230V, Steel



33050

Rilevatore di presenza con led, alimentazione 12V AC/DC 50/60Hz, relè di scambio NO-CNA-1A, Steel



33055

Rilevatore di presenza con temporizzatore e crepuscolare, alimentazione 240V~/AC1 cosφ 0,6 per carico resistivo 20-300W (lampade ad incandescenza, lampade alogene), Steel

informazioni tecniche a pag. **147**

informazioni tecniche a pag. **147**



33052

Dimmer statico per carichi resistivi conforme a EN 55014, 100-500W/230V~ AC, Steel



33059

Dimmer per carichi resistivi con deviatore a pulsante, compatibile con filtro RFI conforme a EN 55014, 100-500W/230V~ AC, Steel



33058

Dimmer per carichi induttivi con deviatore a pulsante, compatibile con filtro RFI conforme a EN 55014, 100-500W/230V~ AC, Steel



33052.2

Dimmer statico per carichi resistivi conforme a EN 55014, 100-500W/230V~ AC, Steel



33059.2

Dimmer per carichi resistivi con deviatore a pulsante, compatibile con filtro RFI conforme a EN 55014, 100-500W/230V~ AC, Steel



33058.2

Dimmer per carichi induttivi con deviatore a pulsante, compatibile con filtro RFI conforme a EN 55014, 100-500W/230V~ AC, Steel

Prese 1 modulo



33159
Preso P11/P17 2P+T
10/16A bipasso, Steel



33162
Preso P11 2P+T 10A, Steel



33163
Preso P17 2P+T 16A, Steel



33180
Preso 2P 10A 250V, fori Ø
4 mm con sicurezza, Steel



33181
Preso 2P 10A 250V, fori Ø
4 mm, Steel



33182
Preso 2P 10A 250V, fori Ø
4,8 mm, Steel



33185
Preso 2P 16A 250V~
Euroamericana, fori Ø 4,8
mm, Steel



33186
Preso 2P+T 15A 250V~
Americana, Steel

Prese 2 moduli



33170
Preso P17/P30 universale
2P+T 10/16A 250V~
orizzontale, Steel



33174
Preso UNEL P30 2P+T
laterale e centrale 16A con
portello IP40, Steel



33175
Preso UNEL P30 2P+T
laterale e centrale 16A,
Steel



33176
Preso UNEL 2P+T laterale
16A, Steel



33177
Preso 2P+T 16A 250V~
Standard Francese, Steel

Prese 3 moduli



33178
Preso 2P+T 13A 250V~
Standard britannico, Steel



33173
Preso UNEL P30 2P+T laterale e
centrale 16A 3 moduli, Steel



33177.3
Preso 2P+T 16A 250V~ Standard
Francese 3 moduli, Steel



33190
Preso rasoio 2P 127V~ e 230V~,
20VA, 3 moduli, Steel

Prese per linee dedicate



31159A

Presse P11/P17 2P+T 10/16A
bipasso Arancio



31159R

Presse P11/P17 2P+T 10/16A
bipasso Rossa



31159V

Presse P11/P17 2P+T 10/16A
bipasso Verde



31175A

Presse UNEL P30 2P+T
laterale e centrale 16A
Arancio



31175R

Presse UNEL P30 2P+T
laterale e centrale 16A
Rossa



31175V

Presse UNEL P30 2P+T
laterale e centrale 16A
Verde



31176A

Presse UNEL 2P+T laterale
16A Arancio



31176R

Presse UNEL 2P+T laterale
16A Rossa



31176V

Presse UNEL 2P+T laterale
16A Verde




31170A

Presse P17/P30 universale
2P+T 10/16A 250V~ Arancio



31170R

Presse P17/P30 universale
2P+T 10/16A 250V~ Rossa



31170V

Presse P17/P30 universale
2P+T 10/16A 250V~ Verde

Telefonia e dati



33210
Presà telefonica 2P
6A 24V, Steel



33215
Presà RJ11 plug 6/4
contatti, Steel



33216
Presà RJ12 plug 6/6
contatti, Steel



33218
Presà RJ45 Cat.5e
UTP non schermata,
Steel



33219
Presà RJ45 Cat.5e
FTP schermata, Steel



33220
Presà RJ45 Cat.6
UTP non schermata,
Steel



33221
Presà RJ45 Cat.6 FTP
schermata, Steel



33215.2
Presà RJ11 plug 6/4
contatti 2 moduli,
Steel



33216.2
Presà RJ12 plug 6/6
contatti 2 moduli,
Steel



33218.2
Presà RJ45 Cat.5e
UTP non schermata 2
moduli, Steel



33218-T
Tasto 1 modulo per
connettore telefonia/
dati RJ, Steel



31218-TR
Tasto 1 modulo per
connettore telefonia/
dati RJ, rosso



31218-TV
Tasto 1 modulo per
connettore telefonia/
dati RJ, verde



33218.2-T
Tasto 2 moduli per
connettore telefonia/
dati RJ, Steel



33270-D

Presa coassiale IEC Maschio diretta 5-2400Mhz, Steel



33270-DC

Presa coassiale IEC Maschio diretta 5-2400Mhz, con passaggio di corrente, Steel



33270-7

Presa coassiale IEC Maschio passante dB 7, Steel



33270-10

Presa coassiale IEC Maschio passante dB 10, Steel



33270-14

Presa coassiale IEC Maschio passante dB 14, Steel



33270-18

Presa coassiale IEC Maschio passante dB 18, Steel



33274-DC

Presa coassiale F Femmina passante 5-2400Mhz, Steel



33277-D

Presa coassiale IEC-F Maschio-Femmina diretta, Steel



33277-7

Presa coassiale IEC-F Mas-Fem passante dB 7, Steel



33277-10

Presa coassiale IEC-F Mas-Fem passante dB 10, Steel



33277-14

Presa coassiale IEC-F Mas-Fem passante dB 14, Steel



33277-18

Presa coassiale IEC-F Mas-Fem passante dB 18, Steel

informazioni tecniche a pag. **146**



33254

Presa TV 9,5mm finale, Steel



33255

Presa TV 9,5mm pass./finale, Steel



33265

Presa coassiale IEC maschio, Steel



33266

Presa TV Connettore IEC Femmina, Steel



33254.2

Presa TV 9,5mm finale 2Mod., Steel



33255.2

Presa TV 9,5mm pass./finale 2Mod., Steel



33265.2

Presa coassiale IEC maschio 2Mod., Steel



33266.2

Presa coassiale SAT 75 ohm 2Mod., Steel



33272

Frontale Presa TV Standard+Radio, Steel

Segnalazione acustica



33350
Suoneria 12V, Steel



33351
Suoneria 230V~, Steel



33354
Ronzatore 125V, Steel



33355
Ronzatore 12V, Steel



33356
Ronzatore 230V~, Steel

Segnalazione luminosa



33380
Portalamпада spia rossa 1
modulo con lampada 220V,
Steel



33381
Portalamпада spia verde 1
modulo con lampada 220V,
Steel



33382
Portalamпада spia bianca
1 modulo con lampada
220V, Steel



33380.2
Portalamпада spia rossa 2
moduli con lampada 220V,
Steel



33381.2
Portalamпада spia verde 2
moduli con lampada 220V,
Steel



33382.2
Portalamпада spia bianca
2 moduli con lampada
220V, Steel



33465
Lampada d'emergenza
1 modulo, autonomia
120', luminosità 16cd,
alimentazione 230V~, Steel



33466
Segnalatore d'emergenza
1 modulo, autonomia
12h, luminosità 3cd,
alimentazione 230V~, Steel



33465.2
Lampada d'emergenza
2 moduli, autonomia
120', luminosità 16cd,
alimentazione 230V~, Steel



33466.2
Segnalatore d'emergenza
2 moduli, autonomia
12h, luminosità 3cd,
alimentazione 230V~, Steel



33462
Lampada d'emergenza
estraibile 2 moduli,
autonomia 120', luminosità
16cd, alimentazione 230V
con interruttore, Steel

Apparecchi di sicurezza



33520.6

Interruttore automatico magnetotermico 1P+NC6A pi1500A, Steel



33520.10

Interruttore automatico magnetotermico 1P+NC10A pi3000A, Steel



33520.16

Interruttore automatico magnetotermico 1P+NC16A pi3000A, Steel



33530.6

Interruttore automatico magnetotermico differenziale 1P+NC6A pi1500A, Steel



33530.10

Interruttore automatico magnetotermico differenziale 1P+NC10A pi3000A, Steel



33530.16

Interruttore automatico magnetotermico differenziale 1P+NC16A pi3000A, Steel

250V~ $I_{\Delta n}$ 10 mA
120~ $I_{\Delta n}$ 6 mA



33555

Portafusibile 5x10 max 16A, Steel

Copriforo



33091

Semi falso polo liscio (per supporto 38001), Steel



33090

Falso polo liscio 1 modulo, Steel



33095

Uscita passafilo 1 modulo, Steel



33090.2


Falso polo liscio 2 moduli, Steel



33095.2

Uscita passafilo 2 moduli, Steel





APPARECCHI MODO BIANCA

Apparecchi di comando



36000
Interruttore 1P 16AX
250V~, bianco



36002
Interruttore 2P 16AX
250V~, bianco



36003
Deviatore di linea 1P
16AX 250V~, bianco



36004
Invertitore di linea
16AX 250V~, bianco



36001
Pulsante silenzioso
1P NA 10A 250V~,
bianco



36005
Pulsante 1P NA 16A
250V~, bianco



36060
Apparecchio
multifunzione
(interruttore 1P,
interruttore 2P,
deviatore 1P, pulsante
NA/NC) 16AX 250V~,
bianco



36020
Pulsante doppio 1P/
NA+1PNA 16A 250V~,
bianco



36021
Pulsante doppio 1P/
NA+1P/NA+1P/NC
16A 250V~, bianco



36022
Pulsante doppio
1P/NA+1P/NA+1P/
NC+1P/NC 16A
250V~, bianco



36025
Pulsante 1P NC 16A
250V~, bianco



36026
Commutatore 1P
16AX (3 Morsetti)
16AX 250V~, bianco

Apparecchi di comando illuminabili



36027
Commutatore 2P
16AX (6 Morsetti)
16AX 250V~, bianco



36030
Pulsante a tirante
1P NA 16A 250V~
completo di corda
2,25m, bianco



36010 ☼
Interruttore 1P
illuminabile 16AX
250V~, bianco



36013 ☼
Deviatore di linea
1P illuminabile 16AX
250V~, bianco



36015 ☼
Pulsante 1P NA
illuminabile 16A
250V~, bianco

Apparecchi di comando 2 moduli



36040 ☼
Pulsante portanome 1P NA 2 moduli 16A
250V~, bianco

I prodotti contrassegnati col simbolo ☼ sono predisposti per la retro-illuminazione

Apparecchi di comando senza tasto



30000

Interruttore 1P 16AX
250V~ senza tasto



30002

Interruttore 2P 16AX
250V~ senza tasto



30003

Deviatore di linea 1P
16AX 250V~ senza
tasto



30004

Invertitore 16AX
250V~ senza tasto



30005

Pulsante 1P NA 16A
250V~ senza tasto



30060

Apparecchio multifunzione
(interruttore 1P, interruttore 2P,
deviatore 1P, pulsante NA/NC)
16AX 250V~ senza tasto

Tasti 1 modulo



36600

Copritasto semplice,
bianco



36601

Copritasto semplice
illuminabile, bianco



36602

Copritasto pulsante
generico, bianco



36603

Copritasto pulsante
generico illuminabile,
bianco



36604

Copritasto pulsante
con simbolo apriporta,
bianco



36605

Copritasto pulsante
con simbolo apriporta
illuminabile, bianco



36606

Copritasto pulsante
con simbolo luce,
bianco



36607

Copritasto pulsante
con simbolo luce
illuminabile, bianco



36608

Copritasto pulsante
con simbolo
campanello, bianco



36609

Copritasto pulsante
con simbolo
campanello
illuminabile, bianco



36610

Copritasto Interruttore
bipolare, bianco



36611

Copritasto Interruttore
bipolare illuminabile,
bianco



36612

Copritasto Interruttore
con simbolo resistenza
illuminabile, bianco



36614

Copritasto Interruttore
con simbolo boiler
illuminabile, bianco



36615

Copritasto Interruttore
con simbolo ventilatore
illuminabile, bianco



36616

Copritasto Interruttore
con simbolo luce
illuminabile, bianco



36618

Copritasto Interruttore con simbolo
campanello illuminabile, bianco

I prodotti contrassegnati col simbolo sono predisposti per la retro-illuminazione

Tasti 2 moduli



36620
Copritasto 2 moduli
semplice, bianco



36621
Copritasto 2 moduli
semplice illuminabile,
bianco



36622
Copritasto 2 moduli
pulsante, bianco



36623
Copritasto 2 moduli
pulsante illuminabile,
bianco



36624
Copritasto 2 moduli
pulsante con simbolo
apriporta, bianco



36625
Copritasto 2 moduli
pulsante con simbolo
apriporta illuminabile,
bianco



36626
Copritasto 2 moduli
pulsante con simbolo luce,
bianco



36627
Copritasto 2 moduli
pulsante con simbolo luce
illuminabile, bianco



36628
Copritasto 2 moduli
pulsante con simbolo
campanello, bianco



36629
Copritasto 2 moduli
pulsante con simbolo
campanello illuminabile,
bianco

Tasti 3 moduli



36630
Copritasto 3 moduli
semplice, bianco



36631
Copritasto 3 moduli
semplice illuminabile,
bianco



36632
Copritasto 3 moduli
pulsante, bianco



36633
Copritasto 3 moduli
pulsante illuminabile,
bianco



36634
Copritasto 3 moduli
pulsante con simbolo
apriporta, bianco



36635
Copritasto 3 moduli
pulsante con simbolo
apriporta illuminabile,
bianco



36636
Copritasto 3 moduli
pulsante con simbolo luce,
bianco



36637
Copritasto 3 moduli
pulsante con simbolo luce
illuminabile, bianco



36638
Copritasto 3 moduli
pulsante con simbolo
campanello, bianco



36639
Copritasto 3 moduli
pulsante con simbolo
campanello illuminabile,
bianco

I prodotti contrassegnati col simbolo sono predisposti per la retro-illuminazione

Apparecchi di comando elettronici



36063

Interruttore a badge con tasca, 3 moduli, 16A 250V~ con supporto, bianco



31006-S

Tessera ISO per interruttore elettronico a badge, bianca (stampa opzionale)



HA02012

Difra: modulo gestione accessi RFID stand-alone&bus, bianco



HA02021

Tessera badge con RFID per Difra, bianca (stampa opzionale)



36050

Rilevatore di presenza con led, alimentazione 12V AC/DC 50/60Hz, relè di scambio NO-C-NA-1A, bianco



36055

Rilevatore di presenza con temporizzatore e crepuscolare, alimentazione 240V~/AC1 cosφ 0,6 per carico resistivo 20-300W (lampade ad incandescenza, lampade alogene), bianco



36082

Relè Unipolare con bobina 230V Contatto 10A, bianco

informazioni tecniche a pag. **147**



36084

Relè Commutatore 4 sequenze, bobina 230V, bianco

informazioni tecniche a pag. **147**



36052

Dimmer statico per carichi resistivi conforme a EN 55014, 100-500W/230V~ AC, bianco



36059

Dimmer per carichi resistivi con deviatore a pulsante, compatibile con filtro RFI conforme a EN 55014, 100-500W/230V~ AC, bianco



36058

Dimmer per carichi induttivi con deviatore a pulsante, compatibile con filtro RFI conforme a EN 55014, 100-500W/230V~ AC, bianco



36052.2

Dimmer statico 2 moduli per carichi resistivi conforme a EN 55014, 100-500W/230V~ AC, bianco



36059.2

Dimmer 2 moduli per carichi resistivi con deviatore a pulsante, compatibile con filtro RFI conforme a EN 55014, 100-500W/230V~ AC, bianco



36058.2

Dimmer per carichi induttivi con deviatore a pulsante, compatibile con filtro RFI conforme a EN 55014, 100-500W/230V~ AC, bianco

Apparecchi di comando elettronici



36400

Termostato ambiente elettronico a 3 moduli da incasso, con supporto di aggancio incluso, alimentazione a batteria, bianco



36420

Cronotermostato a programmazione settimanale, 3 moduli da incasso, con supporto di aggancio incluso, alimentazione a batteria, bianco

Prese 1 modulo



36159
Presse P11/P17 2P+T
10/16A Bypass, bianco



36162
Presse P11 2P+T 10A,
bianco



36163
Presse P17 2P+T 16A,
bianco



36180
Presse 2P 10A 250V, fori
Ø 4 mm con sicurezza,
bianco



36181
Presse 2P 10A 250V, fori Ø
4 mm, bianco

Prese 2 moduli



36182
Presse 2P 10A 250V, fori Ø
4,8 mm, bianco



36185
Presse 2P 16A 250V~
Euroamericana, fori Ø 4,8
mm, bianco



36186
Presse 2P+T 15A 250V~
Americana, bianco



36170
Presse P17/P30 universale
2P+T 10/16A 250V~
orizzontale, bianco



36174
Presse UNEL P30 2P+T
laterale e centrale 16A con
portello IP40, bianco



36175
Presse UNEL P30 2P+T
laterale e centrale 16A,
bianco



36176
Presse UNEL 2P+T laterale
16A, bianco



36177
Presse 2P+T 16A 250V~
Standard Francese, bianco



36178
Presse 2P+T 13A 250V~
Standard britannico,
bianco

Prese 3 moduli



36173
Presse UNEL P30 2P+T laterale e
centrale 16A 3 moduli, bianco



36177.3
Presse 2P+T 16A 250V~ Standard
Francese 3 moduli, bianco



36186.2
Doppia presse 2P+T 15A 250V~
Americana, 3 moduli



36190
Presse rasoio 2P 127V~ e 230V~,
20VA, 3 moduli, bianco

Prese per linee dedicate



31159A

Presse P11/P17 2P+T 10/16A
bipasso Arancio



31159R

Presse P11/P17 2P+T 10/16A
bipasso Rossa



31159V

Presse P11/P17 2P+T 10/16A
bipasso Verde



31175A

Presse UNEL P30 2P+T
laterale e centrale 16A
Arancio



31175R

Presse UNEL P30 2P+T
laterale e centrale 16A Rossa



31175V

Presse UNEL P30 2P+T
laterale e centrale 16A Verde



31176A

Presse UNEL 2P+T laterale
16A Arancio



31176R

Presse UNEL 2P+T laterale
16A Rossa



31176V

Presse UNEL 2P+T laterale
16A Verde




31170A

Presse P17/P30 universale
2P+T 10/16A 250V~ Arancio



31170R

Presse P17/P30 universale
2P+T 10/16A 250V~ Rossa



31170V

Presse P17/P30 universale
2P+T 10/16A 250V~ Verde



36210
Presa telefonica 2P
6A 24V, bianco



36215
Presa RJ11 plug 6/4
contatti, bianco



36216
Presa RJ12 plug 6/6
contatti, bianco



36218
Presa RJ45 Cat.5e
UTP non schermata,
bianco



36219
Presa RJ45 Cat.5e
FTP schermata,
bianco



36220
Presa RJ45 Cat.6
UTP non schermata,
bianco



36221
Presa RJ45 Cat.6 FTP
schermata, bianco



36215.2
Presa RJ11 plug 6/6
contatti 2 moduli,
bianco



36216.2
Presa RJ12 plug 6/6
contatti 2 moduli,
bianco



36218.2
Presa RJ45 Cat.5e
UTP non schermata 2
moduli, bianco



36218-T
Tasto 1 modulo per
connettore telefonia/
dati RJ, bianco



31218-TR
Tasto 1 modulo per
connettore telefonia/
dati RJ, rosso



31218-TV
Tasto 1 modulo per
connettore telefonia/
dati RJ, verde



36218.2-T
Tasto 2 moduli per
connettore telefonia/
dati RJ, bianco

TV e Satellite



36270-D

Presca coassiale IEC Maschio diretta 5-2400Mhz, bianco



36270-DC

Presca coassiale IEC Maschio diretta 5-2400Mhz, con passaggio di corrente, bianco



36270-7

Presca coassiale IEC Maschio passante dB 7, bianco



36270-10

Presca coassiale IEC Maschio passante dB 10, bianco



36270-14

Presca coassiale IEC Maschio passante dB 14, bianco



36270-18

Presca coassiale IEC Maschio passante dB 18, bianco



36274-DC

Presca coassiale F Femmina passante 5-2400Mhz, bianco



36277-D

Presca coassiale IEC-F Maschio-Femmina diretta, bianco



36277-7

Presca coassiale IEC-F Mas-Fem passante dB 7, bianco



36277-10

Presca coassiale IEC-F Mas-Fem passante dB 10, bianco



36277-14

Presca coassiale IEC-F Mas-Fem passante dB 14, bianco



36277-18

Presca coassiale IEC-F Mas-Fem passante dB 18, bianco

informazioni tecniche a pag. **146**



36254

Presca TV 9,5mm finale, bianco



36255

Presca TV 9,5mm pass./finale, bianco



36265

Presca coassiale IEC maschio, bianco



36266

Presca TV Connettore IEC Femmina, bianco



36267

Presca coassiale BNC femmina, bianco



36254.2

Presca TV 9,5mm finale 2Mod., bianco



36255.2

Presca TV 9,5mm pass./finale 2Mod., bianco



36265.2

Presca coassiale IEC maschio 2Mod., bianco



36266.2

Presca coassiale SAT 75 ohm 2Mod., bianco



36272

Frontale Presca TV Standard+Radio, bianco

Segnalazione acustica



36350
Suoneria 12V, bianco



36351
Suoneria 230V~, bianco



36354
Ronzatore 125V~, bianco



36355
Ronzatore 12V, bianco



36356
Ronzatore 230V~, bianco

Segnalazione luminosa



36380
Portalampada spia rossa 1
modulo con lampada 220V,
bianco



36381
Portalampada spia verde 1
modulo con lampada 220V,
bianco



36382
Portalampada spia bianca
1 modulo con lampada
220V, bianco



36380.2
Portalampada spia rossa 2
moduli con lampada 220V,
bianco



36381.2
Portalampada spia verde 2
moduli con lampada 220V,
bianco



36382.2
Portalampada spia bianca
2 moduli con lampada
220V, bianco



36465
Lampada d'emergenza
1 modulo, autonomia
120', luminosità 16cd,
alimentazione 230V~,
bianco



36466
Segnalatore d'emergenza
1 modulo, autonomia
12h, luminosità 3cd,
alimentazione 230V~,
bianco



36465.2
Lampada d'emergenza
2 moduli, autonomia
120', luminosità 16cd,
alimentazione 230V~,
bianco



36466.2
Segnalatore d'emergenza
2 moduli, autonomia
12h, luminosità 3cd,
alimentazione 230V~,
bianco



36462
Lampada d'emergenza
estraibile 2 moduli,
autonomia 120', luminosità
16cd, alimentazione 230V
con interruttore, bianco

Apparecchi di sicurezza



36520.6

Interruttore automatico magnetotermico 1P+NC6A pi1500A, bianco



36520.10

Interruttore automatico magnetotermico 1P+NC10A pi3000A, bianco



36520.16

Interruttore automatico magnetotermico 1P+NC16A pi3000A, bianco



36530.6

Interruttore automatico magnetotermico differenziale 1P+NC6A pi1500A, bianco



36530.10

Interruttore automatico magnetotermico differenziale 1P+NC10A pi3000A, bianco



36530.16

Interruttore automatico magnetotermico differenziale 1P+NC16A pi3000A, bianco

250V~ $I_{\Delta n}$ 10 mA
120V~ $I_{\Delta n}$ 6 mA



36555

Portafusibile 5x10 max 16A, bianco



36091

Semi falso polo liscio (per supporto 38001), bianco



36090

Falso polo liscio 1 modulo, bianco



36095

Uscita passafilo 1 modulo, bianco



36090.2

Falso polo liscio 2 moduli, bianco



36095.2

Uscita passafilo 2 moduli, bianco






PLACCHE E COMANDI RETRÒ

Apparecchi di comando Retrò




32000 
Interruttore 1P a leva
16AX 250V~, grigio




32002 
Interruttore 2P a leva
16AX 250V~, grigio




32003 
Deviatore di linea 1P
a leva 16AX 250V~,
grigio




32004 
Invertitore di linea
a leva 16AX 250V~,
grigio



32005 
Pulsante 1P NA a leva
16A 250V~, grigio




32060 
Apparecchio
multifunzione a
leva (interruttore
1P, interruttore 2P,
deviatore 1P, pulsante
NA/NC) 16AX 250V~,
grigio




37000 
Interruttore 1P a leva
16AX 250V~, bianco




37002 
Interruttore 2P a leva
16AX 250V~, bianco




37003 
Deviatore di linea 1P
a leva 16AX 250V~,
bianco




37004 
Invertitore di linea
a leva 16AX 250V~,
bianco



37005 
Pulsante 1P NA a leva
16A 250V~, bianco



37060 
Apparecchio
multifunzione a
leva (interruttore
1P, interruttore 2P,
deviatore 1P, pulsante
NA/NC) 16AX 250V~,
bianco

I prodotti contrassegnati col simbolo  sono predisposti per la retro-illuminazione



39RT202



39RT103-1



39RT213-2



39RT253



39RT384



39RT207

Placche Retrò

cod.		
39RT102	Placca Retrò in tecnopolimero 2 posti Bianco	
39RT202	Placca Retrò in tecnopolimero 2 posti Nero	
39RT212	Placca Retrò in tecnopolimero 2 posti Ottone	
39RT222	Placca Retrò in tecnopolimero 2 posti Argento	
39RT252	Placca Retrò in tecnopolimero 2 posti Titanio	
39RT282	Placca Retrò in tecnopolimero 2 posti Avorio	
39RT382	Placca Retrò in tecnopolimero 2 posti Grigio antracite	
39RT103-1	Placca Retrò in tecnopolimero 3 moduli 1 posto Bianco	
39RT203-1	Placca Retrò in tecnopolimero 3 moduli 1 posto Nero	
39RT213-1	Placca Retrò in tecnopolimero 3 moduli 1 posto Ottone	
39RT223-1	Placca Retrò in tecnopolimero 3 moduli 1 posto Argento	
39RT253-1	Placca Retrò in tecnopolimero 3 moduli 1 posto Titanio	
39RT283-1	Placca Retrò in tecnopolimero 3 moduli 1 posto Avorio	
39RT383-1	Placca Retrò in tecnopolimero 3 moduli 1 posto Grigio antracite	
39RT103-2	Placca Retrò in tecnopolimero 3 moduli 2 posti Bianco	
39RT203-2	Placca Retrò in tecnopolimero 3 moduli 2 posti Nero	
39RT213-2	Placca Retrò in tecnopolimero 3 moduli 2 posti Ottone	
39RT223-2	Placca Retrò in tecnopolimero 3 moduli 2 posti Argento	
39RT253-2	Placca Retrò in tecnopolimero 3 moduli 2 posti Titanio	
39RT283-2	Placca Retrò in tecnopolimero 3 moduli 2 posti Avorio	
39RT383-2	Placca Retrò in tecnopolimero 3 moduli 2 posti Grigio antracite	
39RT103	Placca Retrò in tecnopolimero 3 posti Bianco	
39RT203	Placca Retrò in tecnopolimero 3 posti Nero	
39RT213	Placca Retrò in tecnopolimero 3 posti Ottone	
39RT223	Placca Retrò in tecnopolimero 3 posti Argento	
39RT253	Placca Retrò in tecnopolimero 3 posti Titanio	
39RT283	Placca Retrò in tecnopolimero 3 posti Avorio	
39RT383	Placca Retrò in tecnopolimero 3 posti Grigio antracite	
39RT104	Placca Retrò in tecnopolimero 4 posti Bianco	
39RT204	Placca Retrò in tecnopolimero 4 posti Nero	
39RT214	Placca Retrò in tecnopolimero 4 posti Ottone	
39RT224	Placca Retrò in tecnopolimero 4 posti Argento	
39RT254	Placca Retrò in tecnopolimero 4 posti Titanio	
39RT284	Placca Retrò in tecnopolimero 4 posti Avorio	
39RT384	Placca Retrò in tecnopolimero 4 posti Grigio antracite	
39RT107	Placca Retrò in tecnopolimero 7 posti Bianco	
39RT207	Placca Retrò in tecnopolimero 7 posti Nero	
39RT217	Placca Retrò in tecnopolimero 7 posti Ottone	
39RT227	Placca Retrò in tecnopolimero 7 posti Argento	
39RT257	Placca Retrò in tecnopolimero 7 posti Titanio	
39RT287	Placca Retrò in tecnopolimero 7 posti Avorio	
39RT387	Placca Retrò in tecnopolimero 7 posti Grigio antracite	





PLACCHE MIX

Finiture colore

Placche tecnopolimero

Colori base



10 • Bianco Aspen



12 • Bianco Parigi



20 • Nero Panther



24 • Oro Karat



25 • Grey Moon



28 • Bianco Safari



32 • Star Dust



33 • Arancio Tibet



35 • Blu Vega



41 • Essenza Cherry



44 • Essenza Cricket



45 • Essenza Williams



54 • Sahara



55 • Vulcano

Le immagini hanno scopo puramente illustrativo e non vincolante per l'impossibilità di riprodurre i colori reali in stampa. Tutte le placche vengono fornite senza apparecchi.



21MX101 21MX251



21MX101-2 21MX201-2



21MP352



21MP102



21MX242



21MX252

Placche in tecnopolimero

cod.		
21MX101	Placca in tecnopolimero 1 posto Bianco Aspen	
21MX201	Placca in tecnopolimero 1 posto Nero Panther	
21MX251	Placca in tecnopolimero 1 posto Grey Moon	
21MX101-2	Placca in tecnopolimero verticale 1+1 posto Bianco Aspen	
21MX201-2	Placca in tecnopolimero verticale 1+1 posto Nero Panther	
21MX251-2	Placca in tecnopolimero verticale 1+1 posto Grey Moon	

Placche monoblocco

cod.		
21MP102	Placca in tecnopolimero quadrata 2 posti Bianco Aspen	
21MP122	Placca in tecnopolimero quadrata 2 posti Bianco Parigi	
21MP202	Placca in tecnopolimero quadrata 2 posti Nero Panther	
21MP242	Placca in tecnopolimero quadrata 2 posti Oro Karat	
21MP252	Placca in tecnopolimero quadrata 2 posti Grey Moon	
21MP282	Placca in tecnopolimero quadrata 2 posti Bianco Safari	
21MP322	Placca in tecnopolimero quadrata 2 posti Star Dust	
21MP352	Placca in tecnopolimero quadrata 2 posti Blu Vega	
21MP412	Placca in tecnopolimero quadrata 2 posti Essenza Cherry	
21MP442	Placca in tecnopolimero quadrata 2 posti Essenza Cricket	
21MP452	Placca in tecnopolimero quadrata 2 posti Essenza Williams	
21MP542	Placca in tecnopolimero quadrata 2 posti Sahara	
21MP552	Placca in tecnopolimero quadrata 2 posti Vulcano	

Placche in tecnopolimero

cod.		
21MX102	Placca in tecnopolimero 2 posti Bianco Aspen	
21MX122	Placca in tecnopolimero 2 posti Bianco Parigi	
21MX202	Placca in tecnopolimero 2 posti Nero Panther	
21MX242	Placca in tecnopolimero 2 posti Oro Karat	
21MX252	Placca in tecnopolimero 2 posti Grey Moon	
21MX282	Placca in tecnopolimero 2 posti Bianco Safari	
21MX322	Placca in tecnopolimero 2 posti Star Dust	
21MX332	Placca in tecnopolimero 2 posti Arancio Tibet	
21MX352	Placca in tecnopolimero 2 posti Blu Vega	
21MX412	Placca in tecnopolimero 2 posti Essenza Cherry	
21MX442	Placca in tecnopolimero 2 posti Essenza Cricket	
21MX452	Placca in tecnopolimero 2 posti Essenza Williams	
21MX542	Placca in tecnopolimero 2 posti Sahara	
21MX552	Placca in tecnopolimero 2 posti Vulcano	



21MX412-2



21MX352-2



21MX252-3



21MX352-4

Placche in tecnopolimero

cod.		
21MX102-2	Placca in tecnopolimero 2+2 posti Bianco Aspen	
21MX122-2	Placca in tecnopolimero 2+2 posti Bianco Parigi	
21MX202-2	Placca in tecnopolimero 2+2 posti Nero Panther	
21MX242-2	Placca in tecnopolimero 2+2 posti Oro Karat	
21MX252-2	Placca in tecnopolimero 2+2 posti Grey Moon	
21MX282-2	Placca in tecnopolimero 2+2 posti Bianco Safari	
21MX322-2	Placca in tecnopolimero 2+2 posti Star Dust	
21MX352-2	Placca in tecnopolimero 2+2 posti Blu Vega	
21MX412-2	Placca in tecnopolimero 2+2 posti Essenza Cherry	
21MX442-2	Placca in tecnopolimero 2+2 posti Essenza Cricket	
21MX452-2	Placca in tecnopolimero 2+2 posti Essenza Williams	
21MX542-2	Placca in tecnopolimero 2+2 posti Sahara	
21MX552-2	Placca in tecnopolimero 2+2 posti Vulcano	
21MX102-3	Placca in tecnopolimero 2+2+2 posti Bianco Aspen	
21MX122-3	Placca in tecnopolimero 2+2+2 posti Bianco Parigi	
21MX202-3	Placca in tecnopolimero 2+2+2 posti Nero Panther	
21MX242-3	Placca in tecnopolimero 2+2+2 posti Oro Karat	
21MX252-3	Placca in tecnopolimero 2+2+2 posti Grey Moon	
21MX282-3	Placca in tecnopolimero 2+2+2 posti Bianco Safari	
21MX322-3	Placca in tecnopolimero 2+2+2 posti Star Dust	
21MX352-3	Placca in tecnopolimero 2+2+2 posti Blu Vega	
21MX412-3	Placca in tecnopolimero 2+2+2 posti Essenza Cherry	
21MX442-3	Placca in tecnopolimero 2+2+2 posti Essenza Cricket	
21MX452-3	Placca in tecnopolimero 2+2+2 posti Essenza Williams	
21MX542-3	Placca in tecnopolimero 2+2+2 posti Sahara	
21MX552-3	Placca in tecnopolimero 2+2+2 posti Vulcano*	
21MX102-4	Placca in tecnopolimero 2+2+2+2 posti Bianco Aspen	
21MX122-4	Placca in tecnopolimero 2+2+2+2 posti Bianco Parigi	
21MX202-4	Placca in tecnopolimero 2+2+2+2 posti Nero Panther	
21MX242-4	Placca in tecnopolimero 2+2+2+2 posti Oro Karat*	
21MX252-4	Placca in tecnopolimero 2+2+2+2 posti Grey Moon*	
21MX282-4	Placca in tecnopolimero 2+2+2+2 posti Bianco Safari	
21MX322-4	Placca in tecnopolimero 2+2+2+2 posti Star Dust*	
21MX352-4	Placca in tecnopolimero 2+2+2+2 posti Blu Vega	
21MX412-4	Placca in tecnopolimero 2+2+2+2 posti Essenza Cherry*	
21MX442-4	Placca in tecnopolimero 2+2+2+2 posti Essenza Cricket*	
21MX452-4	Placca in tecnopolimero 2+2+2+2 posti Essenza Williams*	
21MX542-4	Placca in tecnopolimero 2+2+2+2 posti Sahara*	
21MX552-4	Placca in tecnopolimero 2+2+2+2 posti Vulcano*	

* Finiture non gestite a magazzino, producibili su ordinazione.



21MX253-1C



21MX553-1C



21MX103-2



21MX253-2



21MX103-C



21MX203-C

Placche in tecnopolimero

Placche in tecnopolimero		
cod.		
21MX103-1C	Placca in tecnopolimero 3 moduli 1 posto Bianco Aspen	
21MX123-1C	Placca in tecnopolimero 3 moduli 1 posto Bianco Parigi	
21MX203-1C	Placca in tecnopolimero 3 moduli 1 posto Nero Panther	
21MX243-1C	Placca in tecnopolimero 3 moduli 1 posto Oro Karat	
21MX253-1C	Placca in tecnopolimero 3 moduli 1 posto Grey Moon	
21MX283-1C	Placca in tecnopolimero 3 moduli 1 posto Bianco Safari	
21MX323-1C	Placca in tecnopolimero 3 moduli 1 posto Star Dust	
21MX353-1C	Placca in tecnopolimero 3 moduli 1 posto Blu Vega	
21MX413-1C	Placca in tecnopolimero 3 moduli 1 posto Essenza Cherry	
21MX443-1C	Placca in tecnopolimero 3 moduli 1 posto Essenza Cricket	
21MX453-1C	Placca in tecnopolimero 3 moduli 1 posto Essenza Williams	
21MX543-1C	Placca in tecnopolimero 3 moduli 1 posto Sahara	
21MX553-1C	Placca in tecnopolimero 3 moduli 1 posto Vulcano	
21MX103-2	Placca in tecnopolimero 3 moduli 1+1 posto Bianco Aspen	
21MX123-2	Placca in tecnopolimero 3 moduli 1+1 posto Bianco Parigi	
21MX203-2	Placca in tecnopolimero 3 moduli 1+1 posto Nero Panther	
21MX243-2	Placca in tecnopolimero 3 moduli 1+1 posto Oro Karat	
21MX253-2	Placca in tecnopolimero 3 moduli 1+1 posto Grey Moon	
21MX283-2	Placca in tecnopolimero 3 moduli 1+1 posto Bianco Safari	
21MX323-2	Placca in tecnopolimero 3 moduli 1+1 posto Star Dust	
21MX353-2	Placca in tecnopolimero 3 moduli 1+1 posto Blu Vega	
21MX413-2	Placca in tecnopolimero 3 moduli 1+1 posto Essenza Cherry	
21MX443-2	Placca in tecnopolimero 3 moduli 1+1 posto Essenza Cricket	
21MX453-2	Placca in tecnopolimero 3 moduli 1+1 posto Essenza Williams	
21MX543-2	Placca in tecnopolimero 3 moduli 1+1 posto Sahara	
21MX553-2	Placca in tecnopolimero 3 moduli 1+1 posto Vulcano	
21MX103-C	Placca in tecnopolimero 3 moduli 2 posti Bianco Aspen	
21MX123-C	Placca in tecnopolimero 3 moduli 2 posti Bianco Parigi	
21MX203-C	Placca in tecnopolimero 3 moduli 2 posti Nero Panther	
21MX243-C	Placca in tecnopolimero 3 moduli 2 posti Oro Karat	
21MX253-C	Placca in tecnopolimero 3 moduli 2 posti Grey Moon	
21MX283-C	Placca in tecnopolimero 3 moduli 2 posti Bianco Safari	
21MX323-C	Placca in tecnopolimero 3 moduli 2 posti Star Dust	
21MX353-C	Placca in tecnopolimero 3 moduli 2 posti Blu Vega	
21MX413-C	Placca in tecnopolimero 3 moduli 2 posti Essenza Cherry	
21MX443-C	Placca in tecnopolimero 3 moduli 2 posti Essenza Cricket	
21MX453-C	Placca in tecnopolimero 3 moduli 2 posti Essenza Williams	
21MX543-C	Placca in tecnopolimero 3 moduli 2 posti Sahara	
21MX553-C	Placca in tecnopolimero 3 moduli 2 posti Vulcano	



21MX353



21MX253



21MX413



21MX554



21MX254



21MX324



21MX545



21MX105

Placche in tecnopolimero

cod.		
21MX103	Placca in tecnopolimero 3 posti Bianco Aspen	
21MX123	Placca in tecnopolimero 3 posti Bianco Parigi	
21MX203	Placca in tecnopolimero 3 posti Nero Panther	
21MX243	Placca in tecnopolimero 3 posti Oro Karat	
21MX253	Placca in tecnopolimero 3 posti Grey Moon	
21MX283	Placca in tecnopolimero 3 posti Bianco Safari	
21MX323	Placca in tecnopolimero 3 posti Star Dust	
21MX333	Placca in tecnopolimero 3 posti Arancio Tibet	
21MX353	Placca in tecnopolimero 3 posti Blu Vega	
21MX413	Placca in tecnopolimero 3 posti Essenza Cherry	
21MX443	Placca in tecnopolimero 3 posti Essenza Cricket	
21MX453	Placca in tecnopolimero 3 posti Essenza Williams	
21MX543	Placca in tecnopolimero 3 posti Sahara	
21MX553	Placca in tecnopolimero 3 posti Vulcano	
<hr/>		
21MX104	Placca in tecnopolimero 4 posti Bianco Aspen	
21MX124	Placca in tecnopolimero 4 posti Bianco Parigi	
21MX204	Placca in tecnopolimero 4 posti Nero Panther	
21MX244	Placca in tecnopolimero 4 posti Oro Karat	
21MX254	Placca in tecnopolimero 4 posti Grey Moon	
21MX284	Placca in tecnopolimero 4 posti Bianco Safari	
21MX324	Placca in tecnopolimero 4 posti Star Dust	
21MX334	Placca in tecnopolimero 4 posti Arancio Tibet	
21MX354	Placca in tecnopolimero 4 posti Blu Vega	
21MX414	Placca in tecnopolimero 4 posti Essenza Cherry	
21MX444	Placca in tecnopolimero 4 posti Essenza Cricket	
21MX454	Placca in tecnopolimero 4 posti Essenza Williams	
21MX544	Placca in tecnopolimero 4 posti Sahara	
21MX554	Placca in tecnopolimero 4 posti Vulcano	
<hr/>		
21MX105	Placca in tecnopolimero 5 posti Bianco Aspen	
21MX125	Placca in tecnopolimero 5 posti Bianco Parigi	
21MX205	Placca in tecnopolimero 5 posti Nero Panther	
21MX245	Placca in tecnopolimero 5 posti Oro Karat	
21MX255	Placca in tecnopolimero 5 posti Grey Moon	
21MX285	Placca in tecnopolimero 5 posti Bianco Safari	
21MX325	Placca in tecnopolimero 5 posti Star Dust	
21MX355	Placca in tecnopolimero 5 posti Blu Vega	
21MX415	Placca in tecnopolimero 5 posti Essenza Cherry	
21MX445	Placca in tecnopolimero 5 posti Essenza Cricket	
21MX455	Placca in tecnopolimero 5 posti Essenza Williams	
21MX545	Placca in tecnopolimero 5 posti Sahara	
21MX555	Placca in tecnopolimero 5 posti Vulcano	



21MX207



21MX1012



21MX2824



21AU101



21AU102

Placche in tecnopolimero

cod.		
21MX107	Placca in tecnopolimero 7 posti Bianco Aspen	
21MX127	Placca in tecnopolimero 7 posti Bianco Parigi	
21MX207	Placca in tecnopolimero 7 posti Nero Panther	
21MX247	Placca in tecnopolimero 7 posti Oro Karat	
21MX257	Placca in tecnopolimero 7 posti Grey Moon	
21MX287	Placca in tecnopolimero 7 posti Bianco Safari	
21MX327	Placca in tecnopolimero 7 posti Star Dust	
21MX337	Placca in tecnopolimero 7 posti Arancio Tibet	
21MX357	Placca in tecnopolimero 7 posti Blu Vega	
21MX417	Placca in tecnopolimero 7 posti Essenza Cherry	
21MX447	Placca in tecnopolimero 7 posti Essenza Cricket	
21MX457	Placca in tecnopolimero 7 posti Essenza Williams	
21MX547	Placca in tecnopolimero 7 posti Sahara	
21MX557	Placca in tecnopolimero 7 posti Vulcano	
<hr/>		
21MX1012	Placca in tecnopolimero 12 posti Bianco Aspen	
21MX2012	Placca in tecnopolimero 12 posti Nero Panther	
21MX2512	Placca in tecnopolimero 12 posti Grey Moon	
21MX2812	Placca in tecnopolimero 12 posti Bianco Safari	
<hr/>		
21MX1024	Placca in tecnopolimero 24 posti Bianco Aspen	
21MX2024	Placca in tecnopolimero 24 posti Nero Panther	
21MX2524	Placca in tecnopolimero 24 posti Grey Moon	
21MX2824	Placca in tecnopolimero 24 posti Bianco Safari	
<hr/>		
Placche autoportanti		
cod.		
21AU101	Placca in tecnopolimero autoportante (non richiede il supporto) 1 posto Bianco Aspen	
21AU102	Placca in tecnopolimero autoportante (non richiede il supporto) 2 posti Bianco Aspen	
21AU103	Placca in tecnopolimero autoportante (non richiede il supporto) 3 posti Bianco Aspen	



21MX242



21VT652



21VT002



21VT462-2



21VT112-2



21VT002-2

Placche Vitra

Placche Vitra		
cod.		
21VT002	Placca 2 moduli Vitra Vetro cristallo	
21VT112	Placca 2 moduli Vitra Vetro ghiaccio	
21VT162	Placca 2 moduli vetro Azzurro acqua	
21VT202	Placca 2 moduli vetro Nero assoluto	
21VT252	Placca 2 moduli vetro Titanio brillante	
21VT412	Placca 2 moduli Vitra legno Ciliegio	
21VT452	Placca 2 moduli Vitra legno Noce naturale	
21VT462	Placca 2 moduli Vitra legno Wengè	
21VT472	Placca 2 moduli Vitra legno Rovere sbiancato	
21VT482	Placca 2 moduli Vitra legno Bambù	
21VT612	Placca 2 moduli vetro Foglia oro	
21VT622	Placca 2 moduli vetro Foglia argento	
21VT652	Placca 2 moduli Vitra alluminio	
21VT662	Placca 2 moduli Vitra alluminio antracite	
21VT812	Placca 2 moduli vetro Specchio oro	
21VT822	Placca 2 moduli vetro Specchio argento	
21VT832	Placca 2 moduli vetro Marmo Carrara	
21VT842	Placca 2 moduli vetro Marmo Sicilia	
21VT902	Placca 2 moduli Vitra pietra Ardesia	
21VT912	Placca 2 moduli Vitra pietra Bianca Dolomite	
21VT002-2	Placca 2+2 moduli Vitra Vetro cristallo	
21VT112-2	Placca 2+2 moduli Vitra Vetro ghiaccio	
21VT162-2	Placca 2+2 moduli vetro Azzurro acqua	
21VT202-2	Placca 2+2 moduli vetro Nero assoluto	
21VT252-2	Placca 2+2 moduli vetro Titanio brillante	
21VT412-2	Placca 2+2 moduli Vitra legno Ciliegio	
21VT452-2	Placca 2+2 moduli Vitra legno Noce naturale	
21VT462-2	Placca 2+2 moduli Vitra legno Wengè	
21VT472-2	Placca 2+2 moduli Vitra legno Rovere sbiancato	
21VT482-2	Placca 2+2 moduli Vitra legno Bambù	
21VT612-2	Placca 2+2 moduli vetro Foglia oro	
21VT622-2	Placca 2+2 moduli vetro Foglia argento	
21VT652-2	Placca 2+2 moduli Vitra alluminio	
21VT662-2	Placca 2+2 moduli Vitra alluminio antracite	
21VT812-2	Placca 2+2 moduli vetro Specchio oro	
21VT822-2	Placca 2+2 moduli vetro Specchio argento	
21VT832-2	Placca 2+2 moduli vetro Marmo Carrara	
21VT842-2	Placca 2+2 moduli vetro Marmo Sicilia	
21VT902-2	Placca 2+2 moduli Vitra pietra Ardesia	
21VT912-2	Placca 2+2 moduli Vitra pietra Bianca Dolomite	



21VT112-3



21VT112-3



21VT113



21VT483



21VT113

Placche Vitra

cod.

21VT002-3	Placca 2+2+2 moduli Vitra Vetro cristallo	
21VT112-3	Placca 2+2+2 moduli Vitra Vetro ghiaccio	
21VT162-3	Placca 2+2+2 moduli vetro Azzurro acqua	
21VT202-3	Placca 2+2+2 moduli vetro Nero assoluto	
21VT252-3	Placca 2+2+2 moduli vetro Titanio brillante	
21VT412-3	Placca 2+2+2 moduli Vitra legno Ciliegio	
21VT452-3	Placca 2+2+2 moduli Vitra legno Noce naturale	
21VT462-3	Placca 2+2+2 moduli Vitra legno Wengè	
21VT472-3	Placca 2+2+2 moduli Vitra legno Rovere sbiancato	
21VT482-3	Placca 2+2+2 moduli Vitra legno Bambù	
21VT612-3	Placca 2+2+2 moduli vetro Foglia oro	
21VT622-3	Placca 2+2+2 moduli vetro Foglia argento	
21VT652-3	Placca 2+2+2 moduli Vitra alluminio	
21VT662-3	Placca 2+2+2 moduli Vitra alluminio antracite	
21VT812-3	Placca 2+2+2 moduli vetro Specchio oro	
21VT822-3	Placca 2+2+2 moduli vetro Specchio argento	
21VT832-3	Placca 2+2+2 moduli vetro Marmo Carrara	
21VT842-3	Placca 2+2+2 moduli vetro Marmo Sicilia	
21VT902-3	Placca 2+2+2 moduli Vitra pietra Ardesia	
21VT912-3	Placca 2+2+2 moduli Vitra pietra Bianca Dolomite	
21VT003	Placca 3 moduli Vitra Vetro cristallo	
21VT113	Placca 3 moduli Vitra Vetro ghiaccio	
21VT163	Placca 3 moduli vetro Azzurro acqua	
21VT203	Placca 3 moduli vetro Nero assoluto	
21VT253	Placca 3 moduli vetro Titanio brillante	
21VT413	Placca 3 moduli Vitra legno Ciliegio	
21VT453	Placca 3 moduli Vitra legno Noce naturale	
21VT463	Placca 3 moduli Vitra legno Wengè	
21VT473	Placca 3 moduli Vitra legno Rovere sbiancato	
21VT483	Placca 3 moduli Vitra legno Bambù	
21VT613	Placca 3 moduli vetro Foglia oro	
21VT623	Placca 3 moduli vetro Foglia argento	
21VT653	Placca 3 moduli Vitra alluminio	
21VT663	Placca 3 moduli Vitra alluminio antracite	
21VT813	Placca 3 moduli vetro Specchio oro	
21VT823	Placca 3 moduli vetro Specchio argento	
21VT833	Placca 3 moduli vetro Marmo Carrara	
21VT843	Placca 3 moduli vetro Marmo Sicilia	
21VT903	Placca 3 moduli Vitra pietra Ardesia	
21VT913	Placca 3 moduli Vitra pietra Bianca Dolomite	



21VT454























21VT654



21VT114

Placche Vitra

cod.

21VT004	Placca 4 moduli Vitra Vetro cristallo	
21VT114	Placca 4 moduli Vitra Vetro ghiaccio	
21VT164	Placca 4 moduli vetro Azzurro acqua	
21VT204	Placca 4 moduli vetro Nero assoluto	
21VT254	Placca 4 moduli vetro Titanio brillante	
21VT414	Placca 4 moduli Vitra legno Ciliegio	
21VT454	Placca 4 moduli Vitra legno Noce naturale	
21VT464	Placca 4 moduli Vitra legno Wengè	
21VT474	Placca 4 moduli Vitra legno Rovere sbiancato	
21VT484	Placca 4 moduli Vitra legno Bambù	
21VT614	Placca 4 moduli vetro Foglia oro	
21VT624	Placca 4 moduli vetro Foglia argento	
21VT654	Placca 4 moduli Vitra alluminio	
21VT664	Placca 4 moduli Vitra alluminio antracite	
21VT814	Placca 4 moduli vetro Specchio oro	
21VT824	Placca 4 moduli vetro Specchio argento	
21VT834	Placca 4 moduli vetro Marmo Carrara	
21VT844	Placca 4 moduli vetro Marmo Sicilia	
21VT904	Placca 4 moduli Vitra pietra Ardesia	
21VT914	Placca 4 moduli Vitra pietra Bianca Dolomite	



21VT117























21VT007



21VT837

Placche Vitra

cod.

21VT007	Placca 7 moduli Vitra Vetro cristallo	
21VT117	Placca 7 moduli Vitra Vetro ghiaccio	
21VT167	Placca 7 moduli vetro Azzurro acqua	
21VT207	Placca 7 moduli vetro Nero assoluto	
21VT257	Placca 7 moduli vetro Titanio brillante	
21VT417	Placca 7 moduli Vitra legno Ciliegio	
21VT457	Placca 7 moduli Vitra legno Noce naturale	
21VT467	Placca 7 moduli Vitra legno Wengè	
21VT477	Placca 7 moduli Vitra legno Rovere sbiancato	
21VT487	Placca 7 moduli Vitra legno Bambù	
21VT617	Placca 7 moduli vetro Foglia oro	
21VT627	Placca 7 moduli vetro Foglia argento	
21VT657	Placca 7 moduli Vitra alluminio	
21VT667	Placca 7 moduli Vitra alluminio antracite	
21VT817	Placca 7 moduli vetro Specchio oro	
21VT827	Placca 7 moduli vetro Specchio argento	
21VT837	Placca 7 moduli vetro Marmo Carrara	
21VT847	Placca 7 moduli vetro Marmo Sicilia	
21VT907	Placca 7 moduli Vitra pietra Ardesia	
21VT917	Placca 7 moduli Vitra pietra Bianca Dolomite	



MASTER



APPARECCHI MIX

Apparecchi di comando



21000 ✨

Interruttore 1P 16AX
250V~



21002 ✨

Interruttore 2P 16AX
250V~



21003 ✨

Deviatore di linea 1P
16AX 250V~



21004 ✨

Invertitore di linea
16AX 250V~



21001 ✨

Pulsante silenzioso 1P
NA 10A 250V~



21005 ✨

Pulsante 1P NA 16A
250V~



21060 ✨

Apparecchio
multifunzione
(interruttore 1P,
interruttore 2P,
deviatore 1P, pulsante
NA/NC) 16AX 250V~



21020

Pulsante doppio 1P/
NA+1PNA 16A 250V~



21021

Pulsante doppio 1P/
NA+1P/NA+1P/NC
16A 250V~



21022

Pulsante doppio
1P/NA+1P/NA+1P/
NC+1P/NC 16A
250V~



21025 ✨

Pulsante 1P NC 16A
250V~



21026

Commutatore 1P
16AX (3 Morsetti)
16AX 250V~



21027

Commutatore 2P
16AX (6 Morsetti)
16AX 250V~



21030 ✨

Pulsante a tirante
1P NA 16A 250V~
completo di corda
2,25m



21070

Pulsante Apriporta
16A NA



21071

Pulsante Luce 16A NA



21072

Pulsante Campanello
16A NA



21075

Interruttore 2P
Resistenza 16AX



21076

Interruttore 2P Boiler
16AX



21077

Interruttore 2P
Ventilatore 16AX

I prodotti contrassegnati col simbolo ✨ sono predisposti per la retro-illuminazione

Apparecchi di comando

Apparecchi di comando 2 moduli



21010

Doppio interruttore 1P
16AX 250V~



21011

Interruttore 1P +
deviatore di linea 1P
16AX 250V~



21013

Doppio deviatore di
linea 1P 16AX 250V~



21016

Comando a due moduli
con tre interruttori 1P,
16AX, 250V~



21017

Comando a due moduli
con tre deviatori 1P, 16AX,
250V~

Apparecchi di comando 2 moduli



21000.2

Interruttore 1P 2 moduli 16AX
250V~



21002.2

Interruttore 2P 2 moduli 16AX
250V~



21003.2

Deviatore di linea 1P 2 moduli
16AX 250V~



21004.2

Invertitore di linea 2 moduli
16AX 250V~



21005.2

Pulsante 1P NA 2 moduli 16A
250V~



21060.2

Apparecchio multifunzione
2 moduli (interruttore 1P,
interruttore 2P, deviatore 1P,
pulsante NA/NC) 16AX 250V~



21025.2

Pulsante 2Mod.1P 16A NC



21030.2

Pulsante 2Mod. Tirante 1P 16A



21070.2

Pulsante Apriporta 2Mod. 16A
NA



21071.2

Pulsante Luce 2Mod. 16A NA



21072.2

Pulsante Campanello 2Mod.
16A NA



21040

Pulsante portanome 1P NA 2
moduli 16A 250V~

I prodotti contrassegnati col simbolo sono predisposti per la retro-illuminazione

Apparecchi di comando elettronici



21062
Interruttore a badge con tasca, 2,5 moduli 16A 250V~ con supporto e graffe (per scatola tonda)



21063
Interruttore a badge con tasca verticale, 3 moduli, 16A 250V~ con supporto (per scatola rettangolare)



31006-S
Tessera ISO per interruttore elettronico a badge, bianca (stampa opzionale)



HA02013
Difra: modulo gestione accessi RFID stand-alone&bus



HA02021
Tessera badge con RFID per Difra, bianca (stampa opzionale)



21052
Dimmer statico per carichi resistivi conforme a EN 55014, 100-500W/230V~ AC



21059
Dimmer per carichi resistivi con deviatore a pulsante, compatibile con filtro RFI conforme a EN 55014, 100-500W/230V~ AC



21058
Dimmer per carichi induttivi con deviatore a pulsante, compatibile con filtro RFI conforme a EN 55014, 100-500W/230V~ AC



21058X
Dimmer rotativo con deviatore a pulsante, per regolazione ventole (carico induttivo), 300W 250V~



21082
Relè Unipolare con bobina 230V Contatto 10A

informazioni tecniche a pag. **147**



21052.2
Dimmer statico 2 moduli per carichi resistivi conforme a EN 55014, 100-500W/230V~ AC



21059.2
Dimmer 2 moduli per carichi resistivi con deviatore a pulsante, compatibile con filtro RFI conforme a EN 55014, 100-500W/230V~ AC



21058.2
Dimmer per carichi induttivi con deviatore a pulsante, compatibile con filtro RFI conforme a EN 55014, 100-500W/230V~ AC



21058.2X
Dimmer rotativo 2 moduli con deviatore a pulsante, per regolazione ventole (carico induttivo), 300W 250V~



21084
Relè Commutatore 4 sequenze, bobina 230V

informazioni tecniche a pag. **147**



21400
Termostato ambiente elettronico a 3 moduli da incasso, con supporto di aggancio incluso, alimentazione a batteria



21420
Cronotermostato a programmazione settimanale, 3 moduli da incasso, con supporto di aggancio incluso, alimentazione a batteria

Prese 1 modulo



21159
Presse P11/P17 2P+T
10/16A Bipasso



21162
Presse P11 2P+T 10A



21180
Presse 2P 10A 250V, fori Ø
4 mm, con sicurezza



21181
Presse 2P 10A 250V, fori Ø
4 mm



21182
Presse 2P 10A 250V, fori Ø
4,8 mm



21185
Presse 2P 16A 250V~
Euroamericana, fori Ø 4,8
mm



21186
Presse 2P+T 15A 250V~
Americana



21188
Presse 2P+T 16A 250V~
Euroamericana

Prese 2 moduli



21170
Presse P17/P30 universale
2P+T 10/16A 250V~
orizzontale



21174
Presse UNEL P30 2P+T
laterale e centrale 16A con
portello IP40



21175
Presse UNEL P30 2P+T
laterale e centrale 16A



21176
Presse UNEL 2P+T laterale
16A



21177
Presse 2P+T 16A 250V~
Standard Francese



21178
Presse 2P+T 13A 250V~
Standard britannico



21188.2
Presse 2P+T 16A 250V~
Euroamericana con
sicurezza, 2 moduli



21189
Presse 2P+T 16A 250V~
Standard Israeliano



21187
Presse 2P+T 15A 250V~
Standard britannico

Prese 3 moduli



21173
Presa UNEL P30 2P+T laterale e centrale 16A 3 moduli



21177.3
Presa 2P+T 16A 250V~ Standard Francese 3 moduli



21183.3
Presa 2P+T 20A 250V~ Standard Argentino 3 moduli



21186.2
Doppia presa 2P+T 15A 250V~ Americana



21184.3
Doppia presa 2P+T 15A 250V~ Americana con GFCI



21190
Presa rasoio 2P 127V~ e 230V~, 20VA, 3 moduli

Prese 4 moduli



21176.2
Doppia presa UNEL 2P+T laterale 16A 4 moduli utilizzabile su scatola tonda

Prese per linee dedicate



21159A
 Presa P11/P17 2P+T
 10/16A bipasso
 Arancio



21159R
 Presa P11/P17 2P+T
 10/16A bipasso
 Rossa



21159V
 Presa P11/P17 2P+T
 10/16A bipasso Verde



21162A
 Presa P11 2P+T 10A
 Arancio



21162R
 Presa P11 2P+T 10A
 Rossa



21162V
 Presa P11 2P+T 10A
 Verde



21175A
 Presa UNEL P30
 2P+T laterale e
 centrale 16A Arancio



21175R
 Presa UNEL P30
 2P+T laterale e
 centrale 16A Rossa



21175V
 Presa UNEL P30
 2P+T laterale e
 centrale 16A Verde



21176A
 Presa UNEL 2P+T
 laterale 16A Arancio



21176R
 Presa UNEL 2P+T
 laterale 16A Rossa



21176V
 Presa UNEL 2P+T
 laterale 16A Verde



21170A
 Presa P17/P30
 universale 2P+T
 10/16A 250V~ Arancio



21170R
 Presa P17/P30
 universale 2P+T
 10/16A 250V~ Rossa



21170V
 Presa P17/P30
 universale 2P+T
 10/16A 250V~ Verde

Telefonia e dati



21215

Pres a RJ11 plug 6/4
contatti



21216

Pres a RJ12 plug 6/6
contatti



21218

Pres a RJ45 Cat.5e
UTP non schermata



21219

Pres a RJ45 Cat.5e
FTP schermata



21220

Pres a RJ45 Cat.6
UTP non schermata



21221

Pres a RJ45 Cat.6 FTP
schermata



21215.2

Pres a RJ11 plug 6/4
contatti 2 moduli



21216.2

Pres a RJ12 plug 6/6
contatti 2 moduli



21218.2

Pres a RJ45 Cat.5e
UTP non schermata 2
moduli



21219.2

Pres a RJ45 Cat.5e
FTP schermata 2
moduli



21218-T

Tasto 1 modulo per
connettore telefonia/
dati RJ



21218-TR

Tasto 1 modulo per
connettore telefonia/
dati RJ rosso



21218-TV

Tasto 1 modulo per
connettore telefonia/
dati RJ verde



21218.2-T

Tasto 2 moduli per
connettore telefonia/
dati RJ



21211-T

Tasto 1 modulo per 1
connettore telefonici
standard Israeleliano



21212-T

Tasto 1 modulo per 2
connettori telefonici
standard Israeleliano



21270-D

Presse coassiale IEC Maschio diretta 5-2400Mhz



21270-7

Presse coassiale IEC Maschio passante dB 7



21270-10

Presse coassiale IEC Maschio passante dB 10



21270-14

Presse coassiale IEC Maschio passante dB 14



21270-18

Presse coassiale IEC Maschio passante dB 18



21270-DC

Presse coassiale IEC Maschio diretta 5-2400Mhz con passaggio di corrente



21274-DC

Presse coassiale F Femmina passante 5-2400Mhz



21277-D

Presse coassiale IEC-F Maschio-Femmina diretta



21277-7

Presse coassiale IEC-F Mas-Fem passante dB 7



21277-10

Presse coassiale IEC-F Mas-Fem passante dB 10



21277-14

Presse coassiale IEC-F Mas-Fem passante dB 14



21277-18

Presse coassiale IEC-F Mas-Fem passante dB 18

informazioni tecniche a pag. **146**



21254

Presse TV 9,5mm finale



21255

Presse TV 9,5mm pass./finale



21265

Presse coassiale IEC maschio



21266

Presse TV Connettore IEC Femmina



21267

Presse coassiale BNC femmina



21254.2

Presse TV 9,5mm finale 2Mod.



21255.2

Presse TV 9,5mm pass./finale 2Mod.



21265.2

Presse coassiale IEC maschio 2Mod.



21266.2

Presse coassiale SAT 75 ohm 2Mod.

Segnalazione acustica



21350
Suoneria 12V



21351
Suoneria 230V~



21354
Ronzatore 125V~



21355
Ronzatore 12V



21356
Ronzatore 230V~

Segnalazione luminosa



21380
Portalamпада spia
rossa 1 modulo con
lampada 220V



21381
Portalamпада spia
verde 1 modulo con
lampada 220V



21382
Portalamпада spia
bianca 1 modulo con
lampada 220V



21380.2
Portalamпада spia
rossa 2 moduli con
lampada 220V



21381.2
Portalamпада spia
verde 2 moduli con
lampada 220V



21382.2
Portalamпада spia
bianca 2 moduli con
lampada 220V



21465
Lampada
d'emergenza 1
modulo, autonomia
120', luminosità 16cd,
alimentazione 230V~



21466
Segnalatore
d'emergenza 1
modulo, autonomia
12h, luminosità 3cd,
alimentazione 230V~



21465.2
Lampada
d'emergenza 2
moduli, autonomia
120', luminosità 16cd,
alimentazione 230V~



21466.2
Segnalatore
d'emergenza 2
moduli, autonomia
12h, luminosità 3cd,
alimentazione 230V~



21462
Lampada
d'emergenza
estraibile 2 moduli,
autonomia 120',
luminosità 16cd,
alimentazione 230V~
con interruttore

Apparecchi di sicurezza



21520.6

Interruttore automatico magnetotermico 1P+NC6A pi1500A



21520.10

Interruttore automatico magnetotermico 1P+NC10A pi3000A



21520.16

Interruttore automatico magnetotermico 1P+NC16A pi3000A



21530.6

Interruttore automatico magnetotermico differenziale 1P+NC6A pi1500A



21530.10

Interruttore automatico magnetotermico differenziale 1P+NC10A pi3000A



21530.16

Interruttore automatico magnetotermico differenziale 1P+NC16A pi3000A

250V~ $I_{\Delta n}$ 10 mA
120~ $I_{\Delta n}$ 6 mA



21555

Portafusibile 5x10 max 16A

Copriforo



21090

Falso polo liscio 1 modulo



21095

Uscita passafilo 1 modulo



21095.2

Uscita passafilo 2 moduli

Monoblocco



MO21000

Monoblocco con placca
Interruttore 1P 16AX
250V~



MO21002

Monoblocco con placca
Interruttore 2P 16AX
250V~



MO21003

Monoblocco con placca
Deviatore 16AX 250V~



MO21004

Monoblocco con placca
Invertitore 16AX 250V~



MO21005

Monoblocco con placca
Pulsante 1P/NA 16A
250V~



MO21021

Monoblocco con placca 2
Interruttori 1P 16AX 250V~



MO21023

Monoblocco con placca 2
Deviatori 1P 16AX 250V~



MO21026

Monoblocco con placca
2 Commutatori 1P 16AX
250V~



MO21059

Monoblocco con placca
Dimmer per carichi resistivi
con deviatore a pulsante,
compatibile con filtro RFI
conforme a EN 55014,
100-500W/230V~ AC



MO21060

Monoblocco con placca
Apparecchio multifunzione
(interruttore 1P, interruttore
2P, deviatore 1P, pulsante
NA/NC) 16AX 250V~



MO21070

Monoblocco con placca
Pulsante 1P/NA 16A
250V~ con simbolo chiave



MO21071

Monoblocco con placca
Pulsante 1P/NA 16A
250V~ con simbolo luce



MO21072

Monoblocco con placca
Pulsante 1P/NA 16A
250V~ con simbolo
campanello



MO21030

Monoblocco con placca
Pulsante a tirante 1P NA
16A 250V~ completo di
corda 2,25m



MO21095

Monoblocco con placca
Flasopolo pre-forato



MO21062

Monoblocco con placca,
interruttore con tasca
badge 2 moduli con graffe
16A 250V~

Monoblocco



MO21174

Monoblocco con placca
Presa UNEL P30 2P+T
laterale e centrale 16A con
portello IP40



MO21176

Monoblocco con placca
Presa UNEL 2P+T laterale
16A



MO21177

Monoblocco con placca
Presa 2P+T 16A 250V~
Standard Francese



MO21178

Monoblocco con placca
Presa 2P+T 13A 250V~
Standard britannico



MO21176.2

Monoblocco con placca 2
prese UNEL 2P+T laterale
16A utilizzabile su scatola
tonda



MO21215

Monoblocco con placca
Presa RJ11 plug 6/4
contatti



MO21218

Monoblocco con placca
Presa RJ45 Cat.5e UTP
non schermata



MO21219

Monoblocco con placca
Presa RJ45 Cat.5e FTP
schermata



MO21215-18

Monoblocco con placca
Presa RJ11 + Presa RJ45
Cat.5e UTP



MO21218-T

Monoblocco con placca
Tasto per connettore
telefonia/dati RJ



MO21254

Monoblocco con placca
Presa TV 9,5mm finale



MO21255

Monoblocco con placca
Presa TV 9,5mm passante



MO21266

Monoblocco con placca
Presa TV Connettore IEC
Femmina



MO21272

Monoblocco con placca
Tasto per presa TV
Standard+Radio



MO21465

Monoblocco con placca
Lampada d'emergenza,
autonomia 120', luminosità
16cd, alimentazione 230V~



MO21466

Monoblocco con placca
Segnalatore d'emergenza
1 modulo, autonomia
12h, luminosità 3cd,
alimentazione 230V~



MO21462

Monoblocco con placca
Lampada d'emergenza
estraibile 2 moduli,
autonomia 120', luminosità
16cd, alimentazione 230V~

Monoblocco Kira



C9000B

Placca cieca KIRA



21AU001

Interruttore 1P 16AX KIRA



21AU003

Deviatore 1P 16AX KIRA



21AU005

Pulsante 1P NA 16A KIRA



21AU056

Dimmer rotativo con interruttore
500W 230V~ KIRA



21AU185

Preso euroamericana 2P 16A
KIRA



21AU186

Preso americana 2P+T 15A KIRA



21AU188

Preso euroamericana con terra
2P+T 16A KIRA



21AU1833

Preso 2P+T 20A 250V St.
Argentino KIRA



21AU166

Preso SAT con connettore tipo
IEC femmina - KIRA



21AU115

Preso telefonica RJ11 4/6 contatti
KIRA



21AU218

Preso dati RJ45 Cat.5e UTP KIRA

Monoblocco Kira



21AU201

Interruttore doppio 1P 16AX KIRA



21AU285

Doppia presa euro americana 2P 16A KIRA



21AU2851

Interruttore 1P 16AX + Presa euroamericana 2P 16A KIRA



21AU2861

Interruttore 1P 16AX + Presa Americana 2P+T KIRA



21AU286

Doppia presa americana 2P+T 15A KIRA



21AU1642

Doppia presa americana 2P+T 15A in blocco KIRA



21AU288

Doppia presa euroamericana con terra 2P+T 16A 250V



21AU301

Tripla interruttore 1P 16AX KIRA



21AU385

Tripla presa euroamericana 2P 16A KIRA



21AU386

Tripla presa americana 2P+T 15A KIRA





ACCESSORI PER MODO MIX E RETRÒ

Supporti per MODO, MIX e Retro



38020-I

Supporto per MODO e MIX 2 posti Universale, agganciabile, con graffe



38021

Supporto per MODO e MIX 2 posti, agganciabile, per scatola quadrata



38001

Supporto per MODO e MIX 1 posto con Graffe



38002-I

Supporto per MODO e MIX 2 posti con Graffe



38009

Supporto per MODO e MIX 3 posti, per scatole in metallo (estero)



38003

Supporto per MODO e MIX 3 posti, con viti



38004

Supporto per MODO e MIX 4 posti, con viti



38005

Supporto per MODO e MIX 2+2 posti reversibile e agganciabile, con viti



38007

Supporto per MODO e MIX 7 posti, con viti



38008

Supporto per MODO e MIX 3 moduli 2 posti ad aggancio frontale, con viti



38003-F

Supporto per MODO e MIX 3 posti ad aggancio frontale, con viti



38004-F

Supporto per MODO e MIX 4 posti ad aggancio frontale, con viti



38007-F

Supporto per MODO e MIX 7 posti ad aggancio frontale, con viti



BS28000

Supporto per MODO e MIX 2 e 2,5 posti ad aggancio frontale, con viti



BS28002

Supporto per MODO e MIX 5 e 5,5 posti ad aggancio frontale, con viti



38012

Supporto per MODO e MIX 6+6 posti, agganciabile, con viti



38011

Supporto per MODO e MIX per pareti leggere 1 posto, agganciabile, con viti

Supporti per MODO, MIX e Retrò



43801

Supporto Guida Din 1
modulo Grigio RAL 7035



43802


Supporto Guida Din 2
moduli Grigio RAL 7035

Accessori serie civili



00430

Coperchio per scatola
rettangolare 110x80 con
viti



6956

Suoneria DIN-DON due
toni 220V



HA05000

Relè silenzioso da incasso

informazioni
tecniche a pag.

148

Lampade spia



6085

Lampada spia 220V cavo
mm.100



6085-110

Lampada spia 110V cavo
mm.100



6085-L

Lampada spia a led 220V
colore blu cavo mm.100



6085-LB

Lampada spia a led 220V
colore bianco cavo
mm.100

Accessori TV e SAT



30090

CAP Connettore a
pressione



30095

CAP&PUSH Connettore
tipo maschio



30100

Connettore F/F
giunzione+2 CAP





CALOTTE E CONTENITORI SUB

SISTEMA SUB

Calotte protettive IP55



43502

Placca protettiva per MODO e MIX
IP55 2 posti Grigio RAL 7035



43602

Placca protettiva per MODO e
MIX IP55 2 posti Bianca



43702

Placca protettiva per MODO e MIX
IP55 2 posti Grigio antracite



43503

Placca protettiva per MODO e MIX
IP55 3 posti Grigio RAL 7035



43603

Placca protettiva per MODO e MIX
IP55 3 posti Bianca



43703

Placca protettiva per MODO e MIX
IP55 3 posti Grigio antracite

Scatole da tavolo



00490

Scatola da tavolo inclinata 4
moduli per MODO e MIX, grigio
RAL 7035



00491

Scatola da tavolo inclinata 4
moduli per MODO e MIX, bianco
RAL 7035



00492

Scatola da tavolo inclinata 4
moduli per MODO e MIX, grigio
scuro

Scatole di superficie



00470-B

Minicassetta esterna
di derivazione Bianca



00472-B

Minicassetta esterna
2 posti per MODO e
MIX, Bianca




00480

Scatola combinata 3 posti
Grigio RAL 7035



00481

Scatola combinata 3 posti
Bianca



00482

Scatola combinata 3 posti
Avorio

Scatole di superficie



40100

Scatola da esterno 3 posti
Grigio RAL 7035 con fondo



40101

Scatola da esterno 3 posti
Bianca con fondo



40102

Scatola da esterno 3 posti Avorio
con fondo



40200

Scatola da esterno 3 posti
Grigio RAL 7035 senza fondo



40201

Scatola da esterno 3 posti
Bianca senza fondo



40202

Scatola da esterno 3 posti Avorio
senza fondo



43301*

Contenitore da parete IP40*
per MODO e MIX, 1 modulo
Grigio RAL 7035



43302*

Contenitore da parete IP40* per
MODO e MIX, 2 moduli Grigio
RAL 7035



43303*

Contenitore da parete IP40* per
MODO e MIX, 3 moduli Grigio RAL
7035



43304*

Contenitore da parete IP40* per MODO
e MIX, 2+2 moduli reversibile, Grigio
RAL 7035



43401

Contenitore da parete IP55 per
MODO e MIX, 1 modulo Grigio
RAL 7035



43402

Contenitore da parete IP55 per
MODO e MIX, 2 moduli Grigio
RAL 7035



43403

Contenitore da parete IP55 per
MODO e MIX, 3 moduli Grigio RAL
7035




43404

Contenitore da parete IP55 per MODO
e MIX, 2+2 moduli Grigio RAL 7035

* IP40 solo se installato con apparecchi di comando.

Scatole da pavimento



Le scatole da pavimento Master sono fornite con l'innovativo coperchio reversibile, che può essere montato in configurazione standard (immagine in alto) o ruotato per essere rivestito con il medesimo materiale della pavimentazione (immagine in basso).

Inoltre le maniglie possono essere rimanere in posizione chiusa (IP40, immagine in alto) o in posizione passafilo (IP20, immagine in basso).

Le scatole sono disponibili nella versione 8/12 posti (con la possibilità di installare 2 telai) o nella versione 16/24 posti (predisposta per 4 telai).



Scatole di superficie



00450

Scatola da incasso in metallo per scatola da pavimento 8/12 posti con coperchio



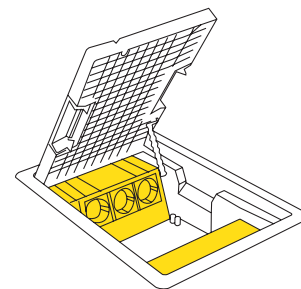
00452

Scatola da pavimento 8/12 posti (2 telai) con coperchio reversibile




00452-M

Scatola da pavimento 8/12 posti (2 telai) con coperchio in metallo



Fino a 2 telai installabili




00451

Scatola da incasso in metallo per scatola da pavimento 16/24 posti con coperchio



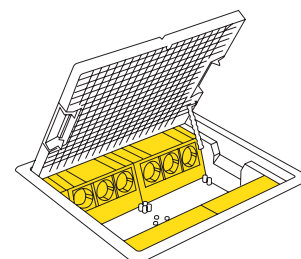
00453

Scatola da pavimento 16/24 posti (4 telai) con coperchio reversibile



00453-M

Scatola da pavimento 16/24 posti (4 telai) con coperchio in metallo



Fino a 4 telai installabili



00455

Telaio autoportante a 6 moduli Modo/Mix per scatole da pavimento.



00456

Telaio con aggancio per supporto serie civile 4 moduli per scatole da pavimento.



00457

Telaio per interruttore magnetotermico 2 moduli DIN (EN 50022) per scatole da pavimento.

informazioni tecniche a pag. **149**

SISTEMA SUB

Scatole da incasso



00412

Scatola da incasso 3 moduli unificata con inserti in ferro



00413

Scatola da incasso 4 moduli unificata con inserti in ferro



00414

Scatola da incasso 5 moduli con inserti in ferro



00416

Scatola da incasso 6/7 moduli con inserti in ferro



00402

Scatola da incasso rotonda (2 moduli) per pareti leggere



00403

Scatola da incasso 3 moduli per pareti leggere



00404

Scatola da incasso 4 moduli per pareti leggere



00406

Scatola da incasso 6/7 moduli per pareti leggere



00417

Scatola da incasso 12 moduli componibile (per supporto Modo/Mix 38012)



00418

Scatola da incasso 2 moduli quadrata agganciabile

Scatole di derivazione e accessori



00421

Scatola di derivazione con coperchio 92x92x45mm



00422

Scatola di derivazione con coperchio 119x96x45mm



00423

Scatola di derivazione con coperchio 119x96x70mm



00424

Scatola di derivazione con coperchio 153x98x70mm



00425

Scatola di derivazione con coperchio 161x130x70mm



00426

Scatola di derivazione con coperchio 198x153x70mm



00430

Coperchio per scatola rettangolare 110x80 con viti



00431

Coperchio per scatola di derivazione 92x92mm con viti



00432

Coperchio per scatola di derivazione 119x96mm con viti



00433

Coperchio per scatola di derivazione 153x98mm con viti



00434

Coperchio per scatola di derivazione 161x130mm con viti



00435

Coperchio per scatola di derivazione 198x153mm con viti




00427

Scatola di derivazione con coperchio 296x153x70mm



00428

Scatola di derivazione con coperchio 392x152x70mm



00429

Scatola di derivazione con coperchio 480x160x70mm



00440

Separatore per scatole di derivazione 00426 e 00427



00441

Separatore per scatole di derivazione 00428 e 00429

SISTEMA SUB

Scatole di derivazione

Grado di protezione	IP55/IP65
Resistenza agli impatti	IK 08
Prova di resistenza a filo incandescente	650°C
Grado di auto-estinzione	HB(UL94)
Stabilità dimensionale	-25°C+85°C
Prova di pressione con la sfera	70°
Normativa applicabile	EN 60 439-1-3



Cono passacavo



Sigillabile



Vite a 1/4 di giro



Cerniera

Scatole di superficie con viti – IP55 wall-mounting boxes with screws



M03100

Scatola di derivazione IP55
100x100x50mm con viti e
passacavi



M03101

Scatola di derivazione IP55
120x80x50mm con viti e
passacavi



M03102

Scatola di derivazione IP55
150x110x70mm con viti e
passacavi



M03103

Scatola di derivazione IP55
190x140x70mm con viti e
passacavi



M03200

Scatola di derivazione IP55
100x100x50mm con viti



M03201

Scatola di derivazione IP55
120x80x50mm con viti



M03202

Scatola di derivazione IP55
150x110x70mm con viti



M03203

Scatola di derivazione IP55
190x140x70mm con viti

Scatole di superficie con viti – IP55 wall-mounting boxes with screws



M03104

Scatola di derivazione IP55
240x190x90mm con viti e
passacavi



M03105

Scatola di derivazione IP55
300x220x120mm con viti e
passacavi



M03204

Scatola di derivazione IP55
240x190x90mm con viti



M03205

Scatola di derivazione IP55
190x140x70mm con viti

Scatole di superficie



M03001

Scatola di derivazione IP55 diametro 70x36 con passacavi



M03002

Scatola di derivazione IP55 80x80x36 con passacavi



M03003

Scatola di derivazione IP55 100x100x45 con passacavi



M03031

Scatola di derivazione IP55 100x100x55 con passacavi



M03032

Scatola di derivazione IP55 153x110x63 con passacavi



M03033

Scatola di derivazione IP55 160x135x83 con passacavi



M03034

Scatola di derivazione IP55 220x170x85 con passacavi



M03035

Scatola di derivazione IP55 310x240x125 con passacavi



M03062

Scatola di derivazione IP55 80x80x36 con coperchio a pressione



M03063

Scatola di derivazione IP55 100x100x45 con coperchio a pressione



M03071

Scatola di derivazione IP55 100x100x55 con coperchio grigio



M03072

Scatola di derivazione IP55 153x110x63 con coperchio grigio



M03073

Scatola di derivazione IP55 160x135x83 con coperchio grigio



M03074

Scatola di derivazione IP55 220x170x85 con coperchio grigio



M03075


Scatola di derivazione IP55 310x240x125 con coperchio grigio

Scatole di superficie IP55



M03042

Scatola di derivazione IP55
153x110x63 con coperchio
trasparente



M03043

Scatola di derivazione IP55
160x135x83 con coperchio
trasparente



M03044

Scatola di derivazione IP55
220x170x85 con coperchio
trasparente



M03045

Scatola di derivazione IP55
310x240x125 con coperchio
trasparente

Scatole di superficie IP65



M03953

Scatola di derivazione IP65
506x230x130



M03954

Scatola di derivazione IP65
506x330x130



M03955

Scatola di derivazione IP65
180x330x130



M03956

Scatola di derivazione IP65
330x330x130

SISTEMA SUB

Centralini da incasso e superficie


Grado di protezione	IP40
Resistenza agli impatti	IK 08
Prova di resistenza a filo incandescente	650°C
Grado di auto-estinzione	HB(UL94)
Stabilità dimensionale	-25°C+85°C
Prova di pressione con la sfera	70°
Normativa applicabile	EN 60 439-1-3




Barra di messa a terra



Viti sigillabili



Guida DIN rimovibile



Ampio spazio per cavi

Centralini da incasso



M03504

Centralino da incasso IP40 4 moduli DIN
188x111x55 con portello trasparente




M03508

Centralino da incasso IP40 8/10 moduli DIN
188x230x55 con portello trasparente



M03512

Centralino da incasso IP40 12/14 moduli DIN
188x276x55 con portello trasparente



M03524

Centralino da incasso IP40 24 moduli DIN
332x286x78 con portello trasparente



M03536

Centralino da incasso IP40 36 moduli DIN
440x286x78 con portello trasparente

Centralini da incasso



M03704

Centralino da incasso IP40 4 moduli DIN 188x111x55 con portello bianco



M03708

Centralino da incasso IP40 8/10 moduli DIN 188x230x55 con portello bianco



M03712

Centralino da incasso IP40 12/14 moduli DIN 188x276x55 con portello bianco



M03718

Centralino da incasso IP40 18 moduli DIN 188x344x55 con portello bianco



M03724

Centralino da incasso IP40 24 moduli DIN 332x286x78 con portello bianco



M03736

Centralino da incasso IP40 36 moduli DIN 440x286x78 con portello bianco

Centralini da parete



M03604

Centralino da parete IP40 4 moduli DIN
195x120x100 con portello trasparente



M03608

Centralino da parete IP40 8/10 moduli DIN
195x238x100 con portello trasparente



M03612

Centralino da parete IP40 12/14
moduli DIN 195x284x100 con portello
trasparente



M03624

Centralino da parete IP40 24 moduli DIN
351x305x112 con portello trasparente



M03636

Centralino da parete IP40 36 moduli DIN
460x305x112 con portello trasparente

SISTEMA SUB

Centralini da parete



M03804

Centralino da parete IP40 4 moduli DIN
195x120x100 con portello bianco



M03808

Centralino da parete IP40 8/10 moduli
DIN 195x238x100 con portello bianco



M03812

Centralino da parete IP40 12/14 moduli
DIN 195x284x100 con portello bianco



M03824

Centralino da parete IP40 24 moduli DIN
351x305x112 con portello bianco



M03836

Centralino da parete IP40 36 moduli DIN
460x305x112 con portello bianco

Centralini da incasso da parete e cartongesso




M03312-P

Centralino da incasso IP40 8/12 moduli DIN
314x195x62mm con portello bianco




M03312-PT

Centralino da incasso IP40 8/12 moduli DIN
314x195x62mm con portello trasparente



M03318-P

Centralino da incasso IP40 12/18 moduli DIN
394x195x62mm con portello bianco




M03318-PT

Centralino da incasso IP40 12/18 moduli DIN
394x195x62mm con portello trasparente



M03336-P

Centralino da incasso IP40 24/36 moduli DIN
425x270x62mm con portello bianco



M03336-PT

Centralino da incasso IP40 24/36 moduli DIN
425x270x62mm con portello trasparente



M03360-P

Centralino da incasso IP40 36/60 moduli DIN
405x455x70mm con portello bianco



M03360-PT

Centralino da incasso IP40 36/60 moduli DIN
405x455x70mm con portello trasparente



M03301

Kit per fissaggio dei centralini M033.. su
cartongesso (4 clip con viti)

SISTEMA SUB

Centralini da parete - IP65

Grado di protezione	IP65
Resistenza agli impatti	IK 08
Prova di resistenza a filo incandescente	650°C
Grado di auto-estinzione	HB(UL94)
Stabilità dimensionale	-25°C+85°C
Prova di pressione con la sfera	70°
Normativa applicabile	EN 60 439-1-3



Scatole di superficie



M03452

Scatola di superficie IP40 2 moduli DIN
130x47x63



M03454

Scatola di superficie IP40
4 moduli DIN 130x87x63

Centralini da parete



M03902-T

Centralino da parete IP65 2 moduli DIN
170x100x105 con portello trasparente



M03904-T

Centralino da parete IP65 4 moduli DIN
217x141x105 con portello trasparente



M03908-T

Centralino da parete IP65 8 moduli DIN
217x235x105 con portello trasparente



M03912-T

Centralino da parete IP65 12 moduli DIN
217x307x105 con portello trasparente



M03926-T

Centralino da parete IP65 26 moduli DIN
409x307x105 con portello trasparente



M03942-T

Centralino da parete IP65 42 moduli DIN
563x326x105 con portello trasparente

SISTEMA SUB

Centralini da parete



M03904

Centralino da parete IP65 4 moduli DIN
217x141x105 con portello bianco



M03908

Centralino da parete IP65 8 moduli DIN
217x235x105 con portello bianco



M03912

Centralino da parete IP65 12 moduli DIN
217x307x105 con portello bianco



M03926

Centralino da parete IP65 26 moduli DIN
409x307x105 con portello bianco



M03942

Centralino da parete IP65 42 moduli DIN
563x326x105 con portello bianco



M09018

Centralino da parete IP65, 18 moduli DIN,
289x432x160 mm, portello trasparente.
Terminali superiori ed inferiori: 2x20; 8x25;
1x35 mm²



M09036

Centralino da parete IP65, 36 moduli DIN,
464x432x160 mm, portello trasparente.
Terminali superiori ed inferiori: 2x20; 8x25;
1x35 mm²



M09054

Centralino da parete IP65, 54 moduli DIN,
639x432x160 mm, portello trasparente.
Terminali superiori ed inferiori: 2x20; 8x25;
1x35 mm²



M09072


Centralino da parete IP65, 72 moduli DIN,
879x432x160 mm, 2 portelli trasparenti.
Terminali superiori ed inferiori: 4x(11x16
mm 2+11x24 mm²)

Accessori




M03300-B

Tappo Cieco 1 Elemento Serie M035-M036-M037-M038 Bianco



M03400-B

Tappo Pretagliato 4 Elementi M035-M036-M037-M038 Bianco



M03400-G

Tappo Pretagliato 4 Elementi M039 Grigio



M03900

Serratura metallica per Serie M039




M03911

Tappo per doppio isolamento per Serie M039



M0SPTA-12

Morsettiera con supporto per serie M039



M0SPTB-12

Morsettiera con supporto per serie M035-M036-M037-M038



M0SPTC-4

Morsettiera con supporto per art. M03904 e M03904-T



M0RG-12

Morsettiera aggiuntiva 2x16mm² + 12x10mm² per M0SPTA-12 e M0SPTB-12



M03901

Accessorio raccogli-cavi per centralini M090



M0SPT-18

Morsettiera con supporto per centralini M090



M03053

Piastra in metallo 140x120mm



M03054

Piastra in metallo 200x150mm



M03055

Piastra in metallo 290x230mm



M03057

Barra DIN in metallo da 144mm per scatole M03033, M03043, M03073



和昌五金



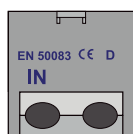
INFORMAZIONI TECNICHE

INFORMAZIONI TECNICHE

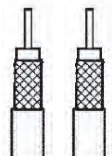
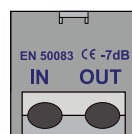
Prese TV e SAT pressofuse

Articoli	Connettore	Attenuazione di passaggio [dB]		Attenuazione di passaggio [dB]		Attenuazione inversa [dB]	Transito della corrente continua
		RAMO TV	SAT	RAMO TV	SAT		
31270-D 33270-D 36270-D 21270-D	Presa IEC M	-	-	0,5	0,5	-	NO
31270-DC 33270-DC 36270-DC 21270-DC	Presa IEC M	-	-	0,5	0,5	-	SI
31270-7 33270-7 36270-7 21270-7	Presa IEC M	2	2	7	7	≥ 35	SI
31270-10 33270-10 36270-10 21270-10	Presa IEC M	2	2	10	10	≥ 35	SI
31270-14 33270-14 36270-14 21270-14	Presa IEC M	1	1	14	14	≥ 35	SI
31270-18 33270-18 36270-18 21270-18	Presa IEC M	1	1	18	18	≥ 35	SI
31274-DC 33274-DC 36274-DC 21274-DC	Presa IEC F	-	-	0,5	0,5	-	SI
31277-D 33277-D 36277-D 21277-D	Presa IEC M Presa IEC F	-	-	1	1,5÷2	-	ramo SAT
31277-7 33277-7 36277-7 21277-7	Presa IEC M Presa IEC F	3	4	5	6÷7	≥ 35	ramo SAT
31277-10 33277-10 36277-10 21277-10	Presa IEC M Presa IEC F	2	2,5	8	10	≥ 35	ramo SAT
31277-14 33277-14 36277-14 21277-14	Presa IEC M Presa IEC F	1,5	2	12	14	≥ 35	ramo SAT
31277-18 33277-18 36277-18 21277-18	Presa IEC M Presa IEC F	1	1,5	16	18	≥ 35	ramo SAT

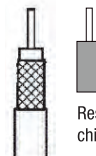
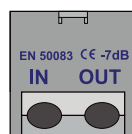
Preso diretta



Preso passante



Preso passante trasformata in presa terminale

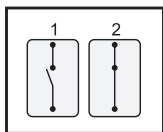


Resistenza di chiusura 75 Ohm

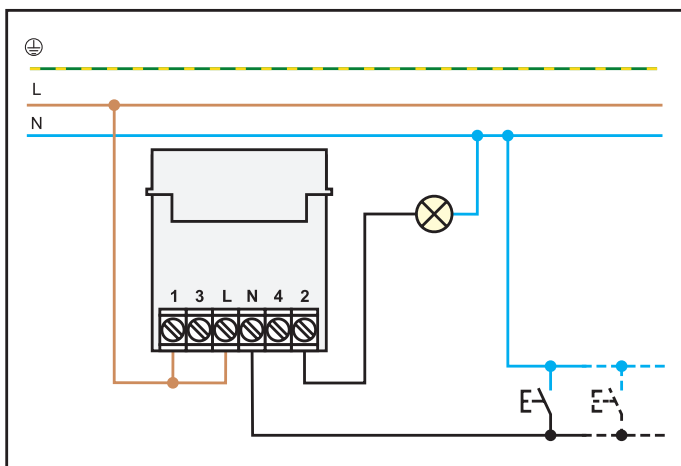
Relè

Art. **31082**
33082
36082
21082

Sequenza



Schema di collegamento

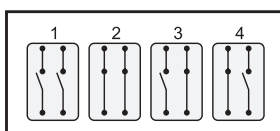


Caratteristiche

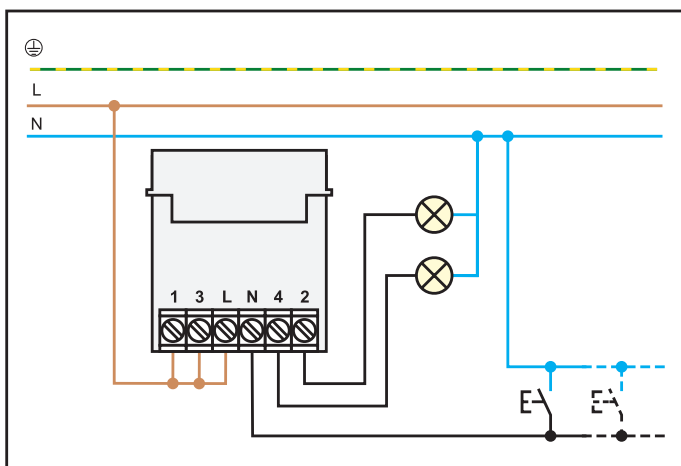
Configurazione contatti: Interruttore unipolare 1 NO
Corrente nominale: 10 A
Max corrente istantanea: 20 A
Tensione nominale: 250 V
Max tensione commutabile: 400V
Carico nominale in AC1: 2500 VA
Carico nominale in AC15: 500 VA
Portata lampade incandescenza (230V): 800 W
Portata lampade fluorescenza rifasata (230V): 360 W
Portata lampade fluorescenza non rifasata (230V): 500 W
Portata lampade alogene (230V): 800 W
Carico minimo commutabile: 1000 mW (10V/10mA)
Materiale contatti: AgNi
Tensione alimentazione: 230 V
Versione bobina: AC (50 Hz)
Durata meccanica: 300-103 cicli
Durata elettrica a carico nominale in AC1: 100-103 cicli
Min./max. Durata impulso di comando: 0.1s/1h (EN 60669)
Isolamento tra bobina e contatti (1.2/50 ys): 4 kV
Temperatura ambiente (°C): -40...+40
Dimensioni: 44x22x53 mm
Omologazioni: CE

Art. **31084**
33084
36084
21084

Sequenza



Schema di collegamento



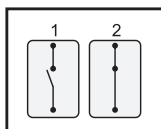
Caratteristiche

Configurazione contatti: Commutatore 4 sequenze
Corrente nominale: 10 A
Max corrente istantanea: 20 A
Tensione nominale: 250 V
Max tensione commutabile: 400V
Carico nominale in AC1: 2500 VA
Carico nominale in AC15: 500 VA
Portata lampade incandescenza (230V): 800 W
Portata lampade fluorescenza rifasata (230V): 360 W
Portata lampade fluorescenza non rifasata (230V): 500 W
Portata lampade alogene (230V): 800 W
Carico minimo commutabile: 1000 mW (10V/10mA)
Materiale contatti: AgNi
Tensione alimentazione: 230 V
Versione bobina: AC (50 Hz)
Durata meccanica: 300-103 cicli
Durata elettrica a carico nominale in AC1: 100-103 cicli
Min./max. Durata impulso di comando: 0.1s/1h (EN 60669)
Isolamento tra bobina e contatti (1.2/50 ys): 4 kV
Temperatura ambiente (°C): -40...+40
Dimensioni: 44x22x53 mm
Omologazioni: CE

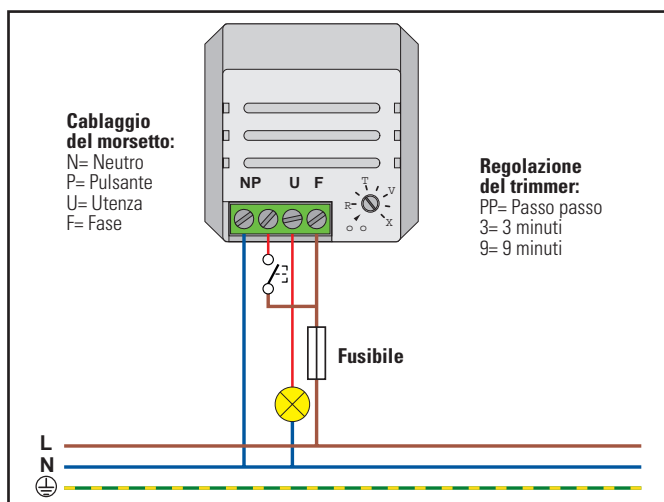
Relè silenzioso

Art. HA05000

Sequenza



Schema di collegamento



Caratteristiche

Tensione di funzionamento: 90÷250Vac

Massima potenza di commutazione con carico resistivo: 500W

Massima potenza di commutazione con carico induttivo: 300VA

Funzionamento

All'accensione del dispositivo, il led giallo lampeggia velocemente per due secondi, al fine di indicare il corretto funzionamento.

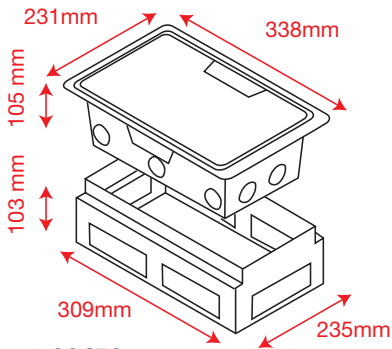
Se il trimmer è impostato su PP, il led giallo si accende e spegne insieme all'utenza.

Se il trimmer è impostato come temporizzato (da 3 a 9 minuti), il led lampeggia continuamente.

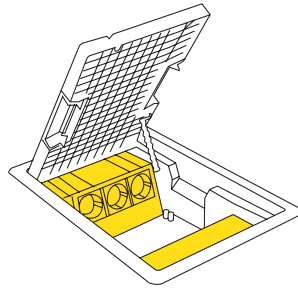
Scatole da pavimento

Dimensioni

art. 00452 e 00452-M

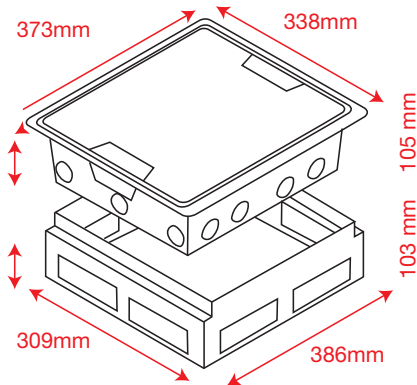


art. 00450

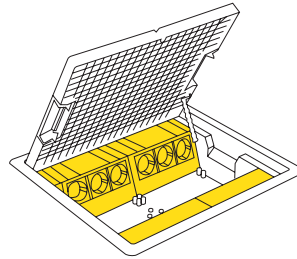


Fino a 2 telai installabili

art. 00453 e 00453-M

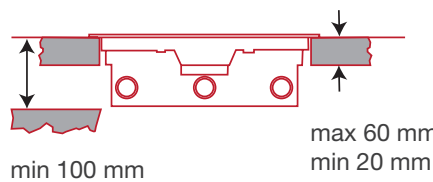
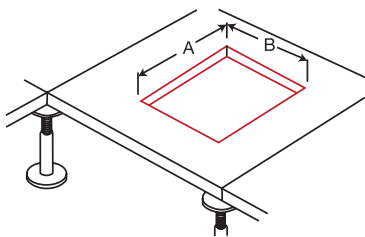


art. 00451



Fino a 4 telai installabili

Preparazione del pavimento flottante



	A	B
00452 e 00452-M	190 mm	307 mm
00453 e 00453-M	342 mm	307 mm

TABELLA MARCATURE

cod.	Marcatura	cod.	Marcatura	cod.	Marcatura	cod.	Marcatura	cod.	Marcatura
00403	CE	21000	CE, IMQ	21072	CE, IMQ	21254.2	CE	21530.10	CE
00404	CE	21001	CE	21075	CE, IMQ	21254	CE	21530.16	CE
00406	CE	21002.2	CE, IMQ	21076	CE, IMQ	21255.2	CE	21530.6	CE
00412	CE, IMQ	21002	CE, IMQ	21077	CE, IMQ	21255	CE	21555	CE
00413	CE	21003.2	CE, IMQ	21082	CE	21265.2	CE	21AU001	CE
00414	CE	21003	CE, IMQ	21084	CE	21265	CE	21AU003	CE
00417	CE	21004.2	CE, IMQ	21090	CE	21266.2	CE	21AU005	CE
00418	CE	21004	CE, IMQ	21095.2	CE	21266	CE	21AU056	CE
00421	CE, IMQ	21005.2	CE, IMQ	21095	CE	21267	CE	21AU101	CE
00422	CE, IMQ	21005	CE, IMQ	21159	IMQ	21270-10	CE	21AU102	CE
00423	CE, IMQ	21006	CE	21159A	IMQ	21270-14	CE	21AU103	CE
00424	CE, IMQ	21010	CE	21159R	IMQ	21270-18	CE	21AU115	CE
00425	CE, IMQ	21011	CE	21159V	IMQ	21270-7	CE	21AU166	CE
00426	CE, IMQ	21013	CE	21162	IMQ	21270-D	CE	21AU190	CE
00427	CE, IMQ	21016	CE	21162A	IMQ	21270-DC	CE	21AU201	CE
00428	CE	21017	CE	21162R	IMQ	21274-DC	CE	21AU218	CE
00429	CE	21020	CE, IMQ	21162V	IMQ	21277-10	CE	21AU301	CE
00430	CE	21021	CE, IMQ	21175	IMQ	21277-14	CE	21MP_2	CE
00431	CE	21022	CE, IMQ	21175A	IMQ	21277-18	CE	21MX_1-2	CE
00432	CE	21025.2	CE	21175R	IMQ	21277-7	CE	21MX_12	CE
00433	CE	21025	CE, IMQ	21175V	IMQ	21277-D	CE	21MX_1	CE
00434	CE	21026	CE	21176	IMQ	21350	CE	21MX_2-2	CE
00435	CE	21027	CE	21176A	IMQ	21351	CE	21MX_2-3	CE
00440	CE	21030.2	CE	21176R	IMQ	21355	CE	21MX_2-4	CE
00441	CE	21030	CE, IMQ	21176V	IMQ	21356	CE	21MX_24	CE
00450	CE	21040	CE, IMQ	21177	FR	21380.2	CE	21MX_2	CE
00451	CE	21052.2	CE	21190	CE	21380	CE	21MX_3-C	CE
00452-M	CE	21052	CE	21211-T	CE	21381.2	CE	21MX_3	CE
00452	CE	21058.2	CE	21212-T	CE	21381	CE	21MX_4	CE
00453-M	CE	21058.2X	CE	21215.2	CE	21382.2	CE	21MX_5	CE
00453	CE	21058	CE	21215	CE	21382	CE	21MX_7	CE
00455	CE	21058X	CE	21216.2	CE	21386.2	CE	21VT_2-2	CE
00456	CE	21059.2	CE	21216	CE	21386	CE	21VT_2-3	CE
00457	CE	21059	CE	21218-T	CE	21400	CE	21VT_2	CE
00470-B	CE	21060.2	CE, IMQ	21218-TR	CE	21420	CE	21VT_3	CE
00472-B	CE	21060	CE, IMQ	21218-TV	CE	21462	CE	21VT_4	CE
00480	CE	21062	CE	21218.2-T	CE	21465.2	CE	21VT_7	CE
00481	CE	21063	CE	21218.2	CE	21465	CE	22MX_3-1C	CE
00482	CE	21070.2	CE, IMQ	21218	CE	21466.2	CE	30000	CE, IMQ
00490	CE	21070	CE, IMQ	21219.2	CE	21466	CE	30002	CE, IMQ
00491	CE	21071.2	CE, IMQ	21219	CE	21520.10	CE	30003	CE, IMQ
00492	CE	21071	CE, IMQ	21220	CE	21520.16	CE	30004	CE, IMQ
21000.2	CE, IMQ	21072.2	CE, IMQ	21221	CE	21520.6	CE	30005	CE, IMQ, HR

CE = 

IMQ = 

FR = 

HR = 

cod.	Marcatura	cod.	Marcatura	cod.	Marcatura	cod.	Marcatura	cod.	Marcatura
30060	CE, IMQ	31084	CE	31266	CE	31604	CE, IMQ, HR	32005	CE, IMQ
30090	CE	31090.2	CE	31267	CE	31605	CE, IMQ	32060	CE, IMQ
30095	CE	31090	CE, IMQ	31270-10	CE	31606	CE, IMQ, HR	33000	CE, IMQ
30100	CE	31091	CE	31270-14	CE	31607	CE, IMQ	33001	CE
30151	CE	31095.2	CE	31270-18	CE	31608	CE, IMQ, HR	33002	CE, IMQ
30152	CE	31095	CE	31270-7	CE	31609	CE, IMQ	33003	CE, IMQ
30161	CE	31159	IMQ, HR	31270-D	CE	31610	CE	33004	CE, IMQ
30162	CE	31159A	IMQ	31270-DC	CE	31611	CE	33005	CE, IMQ
31000.2	CE, IMQ	31159R	IMQ	31272	CE	31612	CE	33006	CE
31000	CE, IMQ, HR	31159V	IMQ	31274-DC	CE	31614	CE	33010	CE, IMQ
31001	CE	31162	IMQ, HR	31277-10	CE	31615	CE	33013	CE, IMQ
31002.2	CE, IMQ	31163	IMQ, HR	31277-14	CE	31616	CE	33015	CE, IMQ
31002	CE, IMQ, HR	31175	IMQ, HR	31277-18	CE	31618	CE	33020	CE, IMQ
31003.2	CE, IMQ	31175A	IMQ	31277-7	CE	31620	CE	33021	CE, IMQ
31003	CE, IMQ, HR	31175R	IMQ	31277-D	CE	31621	CE	33022	CE, IMQ
31004.2	CE, IMQ	31175V	IMQ	31350	CE	31622	CE	33025	CE, IMQ
31004	CE, IMQ, HR	31176	IMQ, HR	31351	CE	31623	CE	33026	CE
31005.2	CE, IMQ	31176A	IMQ	31355	CE	31624	CE	33027	CE
31005	CE, IMQ, HR	31176R	IMQ	31356	CE	31625	CE	33030	CE, IMQ
31006-S	CE	31176V	IMQ	31380.2	CE	31626	CE	33040	CE, IMQ
31006	CE	31177	FR	31380	CE	31627	CE	33050	CE
31010	CE, IMQ	31190	CE	31381.2	CE	31628	CE	33052.2	CE
31013	CE, IMQ	31210	CE	31381	CE	31629	CE	33052	CE
31015	CE, IMQ, HR	31215.2	CE	31382.2	CE	31630	CE	33055	CE
31020	CE, IMQ	31215	CE	31382	CE	31631	CE	33058.2	CE
31021	CE, IMQ	31216.2	CE	31400	CE	31632	CE	33058	CE
31022	CE, IMQ	31216	CE	31420	CE	31633	CE	33059.2	CE
31025	CE, IMQ	31218-T	CE	31462	CE	31634	CE	33059	CE
31026	CE	31218-TR	CE	31465.2	CE	31635	CE	33060	CE, IMQ
31027	CE	31218-TV	CE	31465	CE	31636	CE	33063	CE
31030	CE, IMQ, HR	31218.2-T	CE	31466.2	CE	31637	CE	33082	CE
31040	CE, IMQ	31218.2	CE	31466	CE	31638	CE	33084	CE
31050	CE	31218	CE	31520.10	CE	31639	CE	33090.2	CE
31052.2	CE	31219	CE	31520.16	CE	31VT_2-2	CE	33090	CE, IMQ
31052	CE	31220	CE	31520.6	CE	31VT_2-3	CE	33095.2	CE
31055	CE	31221	CE	31530.10	CE	31VT_2	CE	33095	CE
31058.2	CE	31254.2	CE	31530.16	CE	31VT_3	CE	33159	IMQ
31058	CE	31254	CE	31530.6	CE	31VT_4	CE	33162	IMQ
31059.2	CE	31255.2	CE	31555	CE, IMQ	31VT_7	CE	33163	IMQ
31059	CE	31255	CE	31600	CE, IMQ	32000	CE, IMQ	33175	IMQ
31060	CE, IMQ, HR	31265.2	CE	31601	CE, IMQ	32002	CE, IMQ	33176	IMQ
31063	CE	31265	CE	31602	CE, IMQ	32003	CE, IMQ	33190	CE
31082	CE	31266.2	CE	31603	CE, IMQ	32004	CE, IMQ	33215.2	CE

Le marcature qui riportate sono indicative.

Per un'informazione più completa e aggiornata consultare il sito web www.Master-de.com o contattare l'ufficio tecnico Master.

TABELLA MARCATURE

cod.	Marcatura	cod.	Marcatura	cod.	Marcatura	cod.	Marcatura	cod.	Marcatura
33215	CE	33465	CE	33636	CE	36060	CE, IMQ, HR	36272	CE
33216.2	CE	33466.2	CE	33637	CE	36063	CE	36274-DC	CE
33216	CE	33466	CE	33638	CE	36082	CE	36277-10	CE
33218-T	CE	33520.10	CE	33639	CE	36084	CE	36277-14	CE
33218.2-T	CE	33520.16	CE	33932	CE	36090.2	CE	36277-18	CE
33218.2	CE	33520.6	CE	33933	CE	36090	CE	36277-7	CE
33218	CE	33530.10	CE	33934	CE	36091	CE	36277-D	CE
33219	CE	33530.16	CE	33937	CE	36095.2	CE	36350	CE
33220	CE	33530.6	CE	33943	CE	36095	CE	36351	CE
33221	CE	33555	CE	33944	CE	36159	IMQ, HR	36355	CE
33254.2	CE	33600	CE, IMQ	33947	CE	36162	IMQ, HR	36356	CE
33254	CE	33601	CE, IMQ	33VT__2-2	CE	36163	IMQ, HR	36380.2	CE
33255.2	CE	33602	CE, IMQ	33VT__2-3	CE	36175	IMQ, HR	36380	CE
33255	CE	33603	CE, IMQ	33VT__2	CE	36176	IMQ, HR	36381.2	CE
33265.2	CE	33604	CE, IMQ	33VT__3	CE	36177	FR	36381	CE
33265	CE	33605	CE, IMQ	33VT__4	CE	36190	CE	36382.2	CE
33266.2	CE	33606	CE, IMQ	33VT__7	CE	36210	CE	36382	CE
33266	CE	33607	CE, IMQ	36000	CE, IMQ, HR	36215.2	CE	36400	CE
33270-10	CE	33608	CE, IMQ	36001	CE	36215	CE	36420	CE
33270-14	CE	33609	CE, IMQ	36002	CE, IMQ, HR	36216.2	CE	36462	CE
33270-18	CE	33610	CE	36003	CE, IMQ, HR	36216	CE	36465.2	CE
33270-7	CE	33611	CE	36004	CE, IMQ, HR	36218-T	CE	36465	CE
33270-D	CE	33612	CE	36005	CE, IMQ, HR	36218.2-T	CE	36466.2	CE
33270-DC	CE	33614	CE	36006	CE	36218.2	CE	36466	CE
33272	CE	33615	CE	36010	CE, IMQ	36218	CE	36520.10	CE
33274-DC	CE	33616	CE	36013	CE, IMQ	36219	CE	36520.16	CE
33277-10	CE	33618	CE	36015	CE, IMQ, HR	36220	CE	36520.6	CE
33277-14	CE	33620	CE	36020	CE, IMQ	36221	CE	36530.10	CE
33277-18	CE	33621	CE	36021	CE, IMQ	36254.2	CE	36530.16	CE
33277-7	CE	33622	CE	36022	CE, IMQ	36254	CE	36530.6	CE
33277-D	CE	33623	CE	36025	CE, IMQ	36255.2	CE	36555	CE, IMQ
33350	CE	33624	CE	36026	CE	36255	CE	36600	CE, IMQ
33351	CE	33625	CE	36027	CE	36265.2	CE	36601	CE, IMQ
33355	CE	33626	CE	36030	CE, IMQ, HR	36265	CE	36602	CE, IMQ
33356	CE	33627	CE	36040	CE, IMQ	36266.2	CE	36603	CE, IMQ
33380.2	CE	33628	CE	36050	CE	36266	CE	36604	CE, IMQ, HR
33380	CE	33629	CE	36052.2	CE	36267	CE	36605	CE, IMQ
33381.2	CE	33630	CE	36052	CE	36270-10	CE	36606	CE, IMQ, HR
33381	CE	33631	CE	36055	CE	36270-14	CE	36607	CE, IMQ
33382.2	CE	33632	CE	36058.2	CE	36270-18	CE	36608	CE, IMQ, HR
33382	CE	33633	CE	36058	CE	36270-7	CE	36609	CE, IMQ
33462	CE	33634	CE	36059.2	CE	36270-D	CE	36610	CE
33465.2	CE	33635	CE	36059	CE	36270-DC	CE	36611	CE

CE = 

IMQ = 

FR = 

HR =  KONČAR
INSTITUT

cod.	Marcatura	cod.	Marcatura	cod.	Marcatura	cod.	Marcatura	cod.	Marcatura
36612	CE	38005	CE	39TC__4	CE	M03200	CE	M03904	CE
36614	CE	38007-F	CE	39TC__5	CE	M03201	CE	M03908-T	CE
36615	CE	38007	CE, IMQ	39TC__7	CE	M03202	CE	M03908	CE
36616	CE	38008	CE	6085-110	CE	M03203	CE	M03911	CE
36618	CE	38009	CE	6085-L	CE	M03300-B	CE	M03912-T	CE
36620	CE	38011	CE	6085	CE	M03300	CE	M03912	CE
36621	CE	38012	CE	6086-LB	CE	M03301	CE	M03926-T	CE
36622	CE	38020-I	CE	6956	CE	M03312-P	CE	M03926	CE
36623	CE	38021	CE	BS28000	CE	M03312-PT	CE	M03942-T	CE
36624	CE	38022	CE	BS28002	CE	M03318-P	CE	M03942	CE
36625	CE	38023	CE	HA02010	CE	M03318-PT	CE	M03953	CE
36626	CE	39002-FTL	CE	HA02011	CE	M03336-P	CE	M03954	CE
36627	CE	39002	CE	HA02012	CE	M03336-PT	CE	M03955	CE
36628	CE	39003-FTL	CE	HA02013	CE	M03360-P	CE	M03957	CE
36629	CE	39003	CE	HA02021	CE	M03360-PT	CE	MORG-12	CE
36630	CE	39004-FTL	CE	HA05000	CE	M03400-B	CE	MOSPТА-12	CE
36631	CE	39004	CE	M03001	CE	M03400-G	CE	MOSPТВ-12	CE
36632	CE	39007-FTL	CE	M03002	CE	M03452	CE	MOSPТС-4	CE
36633	CE	39007	CE	M03003	CE	M03454	CE	M021000	CE, IMQ
36634	CE	39033-B	CE	M03031	CE	M03504	CE	M021002	CE, IMQ
36635	CE	39033	CE	M03032	CE	M03508	CE	M021003	CE, IMQ
36636	CE	39034-B	CE	M03033	CE	M03512	CE	M021004	CE, IMQ
36637	CE	39034	CE	M03034	CE	M03524	CE	M021005	CE, IMQ
36638	CE	39037-B	CE	M03035	CE	M03536	CE	M021021	CE, IMQ
36639	CE	39037	CE	M03042	CE	M03604	CE	M021023	CE, IMQ
36VT__2-2	CE	39070	CE	M03043	CE	M03608	CE	M021026	CE
36VT__2-3	CE	39MP__2	CE	M03044	CE	M03612	CE	M021030	CE
36VT__2	CE	39MT__3	CE	M03045	CE	M03624	CE	M021059	CE
36VT__3	CE	39MT__4	CE	M03053	CE	M03636	CE	M021060	CE, IMQ
36VT__4	CE	39MT__7	CE	M03054	CE	M03704	CE	M021062	CE
36VT__7	CE	39RT__2	CE	M03055	CE	M03708	CE	M021095	CE
37000	CE, IMQ	39RT__3-1	CE	M03057	CE	M03712	CE	M021176	IMQ
37002	CE, IMQ	39RT__3-2	CE	M03062	CE	M03718	CE	M021215	CE
37003	CE, IMQ	39RT__3	CE	M03063	CE	M03724	CE	M021218	CE
37004	CE, IMQ	39RT__4	CE	M03071	CE	M03736	CE	M021219	CE
37005	CE, IMQ	39RT__7	CE	M03072	CE	M03804	CE	M021254	CE
37060	CE, IMQ	39TC__1-2	CE	M03073	CE	M03808	CE	M021255	CE
38001	CE	39TC__1	CE	M03074	CE	M03812	CE	M021266	CE
38002-I	CE	39TC__2-2	CE	M03075	CE	M03824	CE	M021272	CE
38003-F	CE	39TC__2-3	CE	M03100	CE	M03836	CE	M021462	CE
38003	CE, IMQ	39TC__2-4	CE	M03101	CE	M03900	CE	M021465	CE
38004-F	CE	39TC__2	CE	M03102	CE	M03902-T	CE	M021466	CE
38004	CE, IMQ	39TC__3	CE, IMQ	M03103	CE	M03904-T	CE		

Le marcature qui riportate sono indicative.

Per un'informazione più completa e aggiornata consultare il sito web www.Master-de.com o contattare l'ufficio tecnico Master.

Master srl Divisione Elettrica

Via Mario Tognato, 16
35042 Este (Padova) ITALIA
Tel. +39 0429 602777
Fax +39 0429 601247

master@master.it
www.master.it