

# xtwin

**3 YEARS WARRANTY**



## EN

Series of wall/ceiling lamps for interior, surface mounted, equipped with one or two COB LEDs. Structure of die-cast aluminum, electrostatically painted.

The base plate for mounting of steel sheet, electrostatically painted.

Each projector can be rotated 90° around vertical axis and 180° around horizontal axis.

The light fittings are equipped with reflectors of high-gloss faceted polycarbonate and clear polycarbonate diffusers.

Constant current LED driver included.  
Block of terminals 2P+N (10A/250V/2,5mm<sup>2</sup>).

### Range of applications

Lighting for the small shops or exhibition areas.  
General interior lighting.

## RO

Serie de aplică/plafoniere pentru interior, cu montaj aparent, echipate cu unul sau două LED-uri COB.

Structură din aluminiu turnat, vopsită în câmp electrostatic.

Placa de bază pentru montaj din tablă de oțel vopsită în câmp electrostatic.

Fiecare proiector se poate roti 90° în plan vertical și 180° pe orizontală.

Corpurile de iluminat sunt prevăzute cu reflectoare din policarbonat oglindat și fațetat și dispersoare clare din policarbonat.

Alimentator LED în curent constant inclus.  
Clemă de conexiuni 2P+N (10A/250V/2,5mm<sup>2</sup>).

### Aplicații

Iluminatul spațiilor comerciale sau al zonelor de expunere de mici dimensiuni.  
Iluminatul general de interior.

## IT

Serie di applique/plafoniere per interno, montaggio da superficie, dotate di uno o due LED COB.

Struttura in pressofusione di alluminio, verniciata a polveri. Piastra di montaggio in lamiera di acciaio verniciata a polveri. Ogni proiettore può essere orientabile di 90° in verticale e 180° orizzontale.

Gli apparecchi sono dotati di riflettori in policarbonato argentato e sfaccettato e diffusori in policarbonato trasparente.

Alimentatore LED in corrente costante incluso.  
Morsetteria 2P+N (10A/250V/2,5mm<sup>2</sup>).

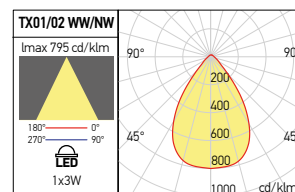
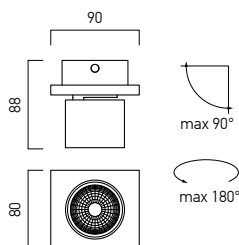
### Campi di applicazione

Illuminazione di negozi e piccole aree espositive.  
Illuminazione generale d'interni.

## TX01

FINISHING AVAILABLE

**MWH**

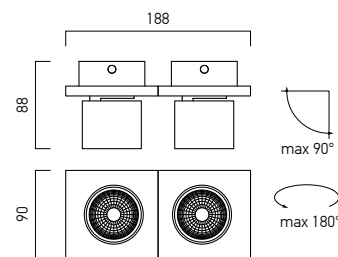


Code	Finishing	LED type	Power	Input voltage	Driver	LED Flux	System Flux	CCT	CRI	Optics	Weight
<b>TX01WW MWH</b>	MWH	COB EDISON	1x3W	220-240V AC	Included	300 lm	267 lm	3000K	80	60°	0.26 kg
<b>TX01NW MWH</b>	MWH	COB EDISON	1x3W	220-240V AC	Included	320 lm	286 lm	4000K	80	60°	0.26 kg

## TX02

FINISHING AVAILABLE

**MWH**



Code	Finishing	LED type	Power	Input voltage	Driver	LED Flux	System Flux	CCT	CRI	Optics	Weight
<b>TX02WW MWH</b>	MWH	COB EDISON	2x3W	220-240V AC	Included	2 x 300 lm	2 x 267 lm	3000K	80	60°	0.56 kg
<b>TX02NW MWH</b>	MWH	COB EDISON	2x3W	220-240V AC	Included	2 x 320 lm	2 x 286 lm	4000K	80	60°	0.56 kg