


# xgrid

**3 YEARS WARRANTY**



**EN**

Series of light fittings equipped with square SMD LEDs modules, for mounting in 600x600 mm T-bar suspended ceiling.

Housing of steel sheet, electrostatically painted in white, acting as weight support, reflector and heat sink for linear LEDs modules.

Frame of aluminum profile, electrostatically painted in mat white color.

Polycarbonate lenses mounted on each LEDs module, UGR<19.

Constant current LED driver delivered with the light fitting.

**Range of applications**

General lighting in offices, reception areas, conference rooms, schools, hospitals and commercial spaces.

**RO**

Serie de corpuri de iluminat echipate cu module pătrate cu LED-uri SMD, montaj încastrat în tavan fals casetat 600x600 mm.

Structură din tablă de oțel, vopsită în câmp electrostatic, culoare albă, cu rol de susținere, reflector și radiator termic pentru modulele liniare cu LED-uri.

Ramă din profil de aluminiu, vopsită în câmp electrostatic, culoare alb mat.

Lentile din policarbonat prismatic montate pe fiecare modul cu LED-uri, UGR<19.

Alimentator în curent constant livrat împreună cu corpul de iluminat.

**Aplicații**

Iluminatul general în birouri, zone de recepție, săli de conferințe, școli, spitale și spații comerciale.

**IT**

Serie di apparecchi equipaggiati con moduli quadrati a LED SMD, montaggio da incasso su controsoffitto a cassettoni 600x600 mm.

Struttura in lamiera di acciaio, verniciata a polveri colore bianco, con funzione di supporto per moduli lineari a LED, riflettore e dissipatore di calore.

Cornice in profilato di alluminio, verniciata a polveri, colore bianco opaco.

Lenti in policarbonato prismatico montati su ciascun modulo LED, UGR<19.

Alimentatore in corrente costante fornito con l'apparecchio.

**Campi di applicazione**

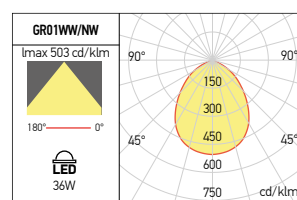
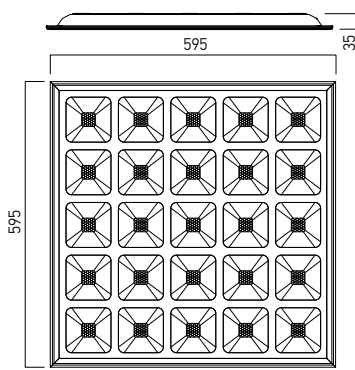
Illuminazione generale in uffici, aree ricettive, sale conferenze, scuole, ospedali e negozi.



**GR01**

FINISHING AVAILABLE

**MWH**



Code	Finishing	LED type	Power	Input voltage	Driver	LED Flux	System Flux	CCT	CRI	Optics	Weight
<b>GR01WW MWH</b>	MWH	SMD 2835 RUNLITE	36W	200-240V AC	Included	4400 lm	3479 lm	3000K	80	90°	1,50 kg
<b>GR01NW MWH</b>	MWH	SMD 2835 RUNLITE	36W	200-240V AC	Included	4650 lm	3855 lm	4000K	80	90°	1,50 kg

**Important**  
Whichever the place and the type of mounting, the free space over the LED panel must ensure its cooling and free flow of the air.

**Important**  
Indiferent de locul și tipul de montaj, spațiul aflat deasupra fiecărui panou cu LED-uri trebuie să asigure răcirea acestuia și libera circulație a aerului.

**Importante**  
Qualunque posizione di installazione deve prevedere uno spazio sopra l'apparecchio per assicurare una corretta ventilazione dell'apparecchio.