

xmaster

3 YEARS
WARRANTY



EN

Recessed downlights for interior mounting, equipped with COB LEDs.

Housing and frame of die-cast aluminum electrostatically painted.

High-gloss silver PMMA reflector.

Diffuser of prismatic polycarbonate, UGR<19.

Constant current LED driver delivered with the light fitting.

Range of applications

General lighting in hotels, restaurants, cinema, museums and other exhibition spaces, commercial spaces and residential areas.

RO

Corpuri de iluminat încastrate tip downlight pentru montaj în interior, echipate cu LED COB.

Corpul și rama din aluminiu turnat vopsite în câmp electrostatic.

Reflector din PMMA argintat și oglindat.

Dispensur din policarbonat prismatic, UGR<19.

Alimentator în curent constant livrat cu corpul de iluminat.

Aplicații

Iluminatul general în hoteluri, restaurante, săli de cinema, muzee și alte spații de expunere, spații comerciale și zone rezidențiale.

IT

Apparecchi da incasso, per interni, equipaggiati con LED COB.

Corpo e cornice in alluminio pressofuso verniciati a polveri.

Riflettore in PMMA argentato e specchiato.

Diffusore in policarbonato prismatico, UGR<19.

Alimentatore in corrente costante fornito con l'apparecchio.

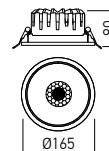
Campi di applicazione


Illuminazione generale in alberghi, cinema, musei, spazi espositivi, aree commerciali e residenziali.

MR04

FINISHING AVAILABLE

MWH



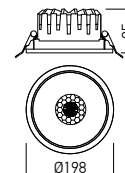
Code	Finishing	LED type	Power	Input voltage	Driver	LED Flux	System Flux	CCT	CRI	Optics		Weight
● MRO4WW MWH	MWH	COB CREE	1x26W	220-240V AC	Included	3200 lm	2334 lm	3000K	80	60°	Ø140 mm	0,60 kg
● MRO4NW MWH	MWH	COB CREE	1x26W	220-240V AC	Included	3680 lm	2481 lm	4000K	80	60°	Ø140 mm	0,60 kg


● ORDERED UPON REQUEST / DISPONIBIL DOAR LA COMANDĂ / DISPONIBILE SOLO SU ORDINAZIONE

MR05

FINISHING AVAILABLE

MWH



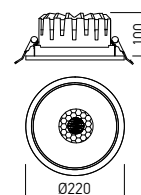
Code	Finishing	LED type	Power	Input voltage	Driver	LED Flux	System Flux	CCT	CRI	Optics		Weight
● MRO5WW MWH	MWH	COB CREE	1x35W	220-240V AC	Included	4230 lm	3145 lm	3000K	80	60°	Ø170 mm	0,95 kg
● MRO5NW MWH	MWH	COB CREE	1x35W	220-240V AC	Included	4545 lm	3342 lm	4000K	80	60°	Ø170 mm	0,95 kg


● ORDERED UPON REQUEST / DISPONIBIL DOAR LA COMANDĂ / DISPONIBILE SOLO SU ORDINAZIONE

MR06

FINISHING AVAILABLE

MWH



Code	Finishing	LED type	Power	Input voltage	Driver	LED Flux	System Flux	CCT	CRI	Optics		Weight
● MRO6WW MWH	MWH	COB CREE	1x45W	220-240V AC	Included	5280 lm	4047 lm	3000K	80	60°	Ø200 mm	1,15 kg
● MRO6NW MWH	MWH	COB CREE	1x45W	220-240V AC	Included	5620 lm	4268 lm	4000K	80	60°	Ø200 mm	1,15 kg

● ORDERED UPON REQUEST / DISPONIBIL DOAR LA COMANDĂ / DISPONIBILE SOLO SU ORDINAZIONE

