

xmaxi

5 YEARS WARRANTY



EN

Recessed downlights, for interior mounting, equipped with COB LEDs.
 Frame of die-cast aluminum electrostatically painted.
 Housing of steel sheet, electrostatically painted.
 Heat sink of extruded aluminum.
 High-gloss faceted aluminum reflectors.
 Diffuser of clear glass.
 Constant current LED driver has to be ordered separately.

Range of applications

General lighting in hotels, restaurants, cinema, museums and other exhibition spaces, commercial spaces and residential areas.

At request the light fittings from this family can be equipped with special applications COB OSRAM LEDs (CRI>90, FOOD, ART, FASHION and TUNABLE WHITE).

RO

Corpuri de iluminat încastrate tip downlight, pentru montaj în interior, echipate cu LED-uri COB.
 Rama din aluminiu turnat vopsită în câmp electrostatic.
 Carcasa din tablă de oțel, vopsită în câmp electrostatic.
 Radiator din aluminiu extrudat.
 Reflector din aluminiu oglindat și fațetat.
 Dispersor din sticlă clară.
 Alimentatorul în curent constant se comandă separat.

Aplicații

Iluminatul general în hoteluri, restaurante, săli de cinema, muzee și alte spații de expunere, spații comerciale și zone rezidențiale.

La cerere corpurile de iluminat din această familie pot fi echipate cu LED-uri COB OSRAM cu aplicații speciale (CRI>90, FOOD, ART, FASHION și TUNABLE WHITE).

IT

Apparecchi da incasso per interni, equipaggiati con LED COB.
 Cornice in alluminio pressofuso verniciato a polveri.
 Corpo in lamiera di acciaio, verniciato a polveri.
 Dissipatore in alluminio estruso.
 Riflettore in alluminio specchiato e sfaccettato.
 Diffusore in vetro trasparente.
 Alimentatore a corrente costante da ordinare separatamente.

Campi di applicazione

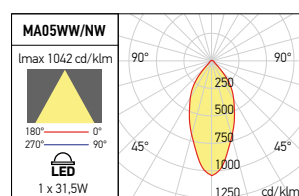
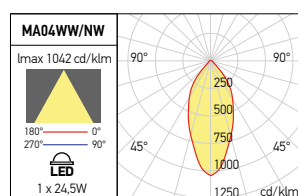
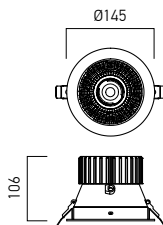
Illuminazione generale o d'accento in alberghi, cinema, musei, spazi espositivi, aree commerciali e residenziali.

Su richiesta gli apparecchi di questa famiglia possono essere equipaggiati con OSRAM COB LED per applicazioni speciali (CRI>90, FOOD, ART, FASHION e TUNABLE WHITE).

MA04/05

FINISHING AVAILABLE

MWH



Recommended CC Drivers

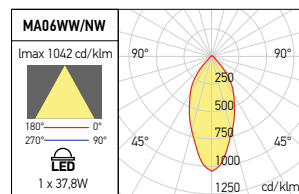
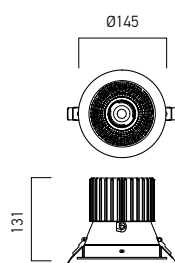


Code	Finishing	LED type	Power	Input current	Driver	LED Flux	System Flux	CCT	CRI	Optics	Ø	Weight
MA04WW	MWH	PL CORE G7 OSRAM	1x24.5W	700 mA	Excluded	3556 lm	2489 lm	3000K	80	50°	Ø135 mm	0.70 kg
MA04NW	MWH	PL CORE G7 OSRAM	1x24.5W	700 mA	Excluded	3780 lm	2646 lm	4000K	80	50°	Ø135 mm	0.70 kg
MA05WW	MWH	PL CORE G7 OSRAM	1x31.5W	900 mA	Excluded	4437 lm	3106 lm	3000K	80	50°	Ø135 mm	0.70 kg
MA05NW	MWH	PL CORE G7 OSRAM	1x31.5W	900 mA	Excluded	4716 lm	3298 lm	4000K	80	50°	Ø135 mm	0.70 kg

MA06

FINISHING AVAILABLE

MWH



Recommended CC Drivers



Code	Finishing	LED type	Power	Input current	Driver	LED Flux	System Flux	CCT	CRI	Optics	Ø	Weight
MA06WW	MWH	PL CORE G7 OSRAM	1x37.8W	1050 mA	Excluded	5228 lm	3659 lm	3000K	80	50°	Ø135 mm	0.90 kg
MA06NW	MWH	PL CORE G7 OSRAM	1x37.8W	1050 mA	Excluded	5489 lm	3842 lm	4000K	80	50°	Ø135 mm	0.90 kg