

xtechno

3 YEARS WARRANTY



EN

Series of recessed light fittings, for LED bulbs PAR16 type, GU10 socket or modules COMBO, CM03, CM07.

The gimbal system allows the orientation of the luminaires in any direction with 45°.

Housing and exterior frame of steel, electrostatically painted.

Gimbal systems of die-cast aluminium, electrostatically painted.

Ceramic GU10 sockets, 2P+N block of terminals (10A/250V/2,5mm²).

Range of applications

Commercial lighting, general interior lighting.

Lamps and LED modules are not included.

RO

Serie de corpuri de iluminat pentru montaj încastrat în plafon fals pentru becuri cu LED-uri tip PAR16, GU10 sau module XCOMBO, CM03, CM07.

Sistemul cardanic permite orientarea corpurilor de iluminat cu o înclinare de 45° în orice direcție.

Carcasa și rama exterioară din oțel, vopsite în câmp electrostatic.

Sistemele cardanice din aluminiu turnat, vopsite în câmp electrostatic.

Dulii GU10 din ceramică, clemă de conexiuni 2P+N (10A/250V/2,5mm²).

Aplicații

Iluminatul spațiilor comerciale, iluminatul general de interior.

Becurile și modulele LED nu sunt incluse.

IT

Serie di apparecchi luminosi ad incasso per lampadine a LED, tipo PAR16, GU10 o per moduli XCOMBO, CM03, CM07.

Il sistema cardanico, permette l'orientamento degli apparecchi di 45° in qualsiasi direzione.

Carcassa e cornice in acciaio verniciati a polveri.

Sistema cardanico in alluminio pressofuso verniciato a polveri.

Portalampe GU10 in ceramica, morsetti 2P+N (10A/250V/2,5mm²).

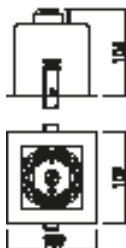
Campi di applicazione

Illuminazione di spazi commerciali, illuminazione generale di interni.

Lampadine e moduli LED non sono inclusi.

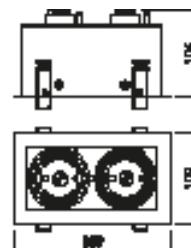
TC01

FINISHING AVAILABLE



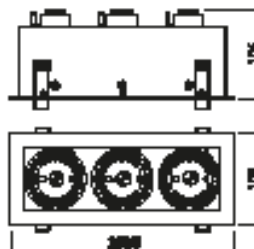
TC02

FINISHING AVAILABLE



TC03

FINISHING AVAILABLE



Code	Finishing	Bulbs type	Socket	Power	Input voltage		Weight
TC01 MWH	MWH	PAR16	GU10	1x50W max.	230V AC	98x98 mm	0.54 kg
TC01 MWH/BK	MWH/BK	PAR16	GU10	1x50W max.	230V AC	98x98 mm	0.54 kg
TC01 S	S	PAR16	GU10	1x50W max.	230V AC	98x98 mm	0.54 kg
TC02 MWH	MWH	PAR16	GU10	2x50W max.	230V AC	171x98 mm	0.75 kg
TC02 MWH/BK	MWH/BK	PAR16	GU10	2x50W max.	230V AC	171x98 mm	0.75 kg
TC02 S	S	PAR16	GU10	2x50W max.	230V AC	171x98 mm	0.75 kg
TC03 MWH	MWH	PAR16	GU10	3x50W max.	230V AC	252x98 mm	1.18 kg
TC03 MWH/BK	MWH/BK	PAR16	GU10	3x50W max.	230V AC	252x98 mm	1.18 kg
TC03 S	S	PAR16	GU10	3x50W max.	230V AC	252x98 mm	1.18 kg

Recommended bulbs and LED modules

