

xstone mini

5 YEARS WARRANTY



EN

System of recessed (visible frame or trimless) or surface mounted light fittings, equipped with power SMD LEDs, with reduced luminance due to the positions of LEDs and the shape of the reflectors.

Gypsum or concrete structure with steel fixing clamps. High-gloss faceted plastic reflector, diffuser of clear polycarbonate, optical system UGR<16.

Decorative ring of aluminum, electrostatically painted.

Constant current LED driver delivered with the luminaire.

Range of applications

Lighting for the small shops, hotels, museums or other exhibition areas.

General interior lighting.

RO

Sistem de corpuri de iluminat cu montaj încastrat (normal sau fără ramă) sau aparent. Sunt echipate cu LED-uri SMD de putere și au luminanțe reduse datorită poziției retrase a LED-urilor și formei reflectoarelor.

Structură din gips sau ciment cu cleme de fixare din oțel.

Reflektore din plastic oglindat și fațetat, dispersoare din policarbonat clar, sistem optic UGR<16.

Inele decorative din aluminiu, vopsite în câmp electrostatic.

Alimentator LED în curent constant livrat împreună cu corpul de iluminat.

Aplicații

Iluminatul spațiilor comerciale, hotelurilor, muzeelor sau al altor spații de expunere de mici dimensiuni.

Iluminatul general de interior.

IT

Sistema di apparecchi da incasso (normale o a filo senza cornice) o da superficie, equipaggiati con LED SMD di potenza.

Questi apparecchi hanno bassa luminanza grazie alle posizioni dei LED e alla forma dei riflettori.

Struttura in gesso o cemento con clip di fissaggio in acciaio.

Riflettori in plastica specchiato e sfaccettato, diffusori in policarbonato trasparente, sistema ottico UGR<16.

Anelli decorativi in alluminio, verniciati a polveri.

Alimentatore LED a corrente costante fornito con l'apparecchio.

Campi di applicazione

Illuminazione per negozi, alberghi, musei o altre piccole aree espositive.

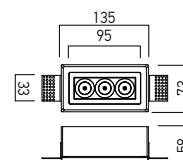
Illuminazione generale di interni.

STN02 RECESSED TRIMLESS MOUNTING

FINISHING AVAILABLE

GP/MWH

GP/MBK



Code	Finishing	LED type	Power	Input voltage	Driver	LED Flux	System Flux	CCT	CRI	Optics	⌀	Weight
STN02WW GP/MWH	GP/MWH	SMD 5050 BRIDGELUX	11W	220-240V AC	Included	1150 lm	713 lm	3000K	90	38°	135x76 mm	0.71 kg
STN02WW GP/MBK	GP/MBK	SMD 5050 BRIDGELUX	11W	220-240V AC	Included	1150 lm	713 lm	3000K	90	38°	135x76 mm	0.71 kg

Recessed spots equipped with power SMD LEDs, with reduced luminance (direct glare) due to the position of LED and the shape of the reflector.

For mounting in plasterboard dropped ceilings, trimless installing.

Spoturi încastrate echipate cu LED-uri SMD de putere, cu luminanță (orbire directă) redusă, datorită poziției retrase a LED-ului și formei reflectorului.

Se montează în tavane din gipscarton, cu profilul fără ramă vizibilă.

Faretti da incasso equipaggiati da LED SMD di potenza, bassa luminanza (abbagliamento diretto) grazie alla posizione del LED e alla forma del riflettore.

Si installano su controsoffitti in cartongesso, a filo, senza rivestimento del bordo del profilo.

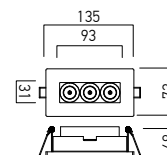
STN01 NORMAL RECESSED

FINISHING AVAILABLE

GP/MWH

GP/MBK

CM/MBK



Code	Finishing	LED type	Power	Input voltage	Driver	LED Flux	System Flux	CCT	CRI	Optics	⌀	Weight
STN01WW GP/MWH	GP/MWH	SMD 5050 BRIDGELUX	11W	220-240V AC	Included	1150 lm	713 lm	3000K	90	38°	125x60 mm	0.44 kg
STN01WW GP/MBK	GP/MBK	SMD 5050 BRIDGELUX	11W	220-240V AC	Included	1150 lm	713 lm	3000K	90	38°	125x60 mm	0.44 kg
STN01WW CM/MBK	CM/MBK	SMD 5050 BRIDGELUX	11W	220-240V AC	Included	1150 lm	713 lm	3000K	90	38°	125x60 mm	0.50 kg

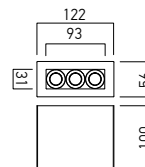
Recessed spots equipped with power SMD LEDs with reduced luminance (direct glare) due to the position of LED and the shape of the reflector.

Spoturi încastrate echipate cu LED-uri SMD de putere cu luminanță (orbire directă) redusă, datorită poziției retrase a LED-ului și formei reflectorului.

Faretti da incasso equipaggiati da LED SMD di potenza con bassa luminanza (abbagliamento diretto) grazie alla posizione del LED e alla forma del riflettore.

STN03 CEILING LAMPS

FINISHING AVAILABLE



Code	Finishing	LED type	Power	Input voltage	Driver	LED Flux	System Flux	CCT	CRI	Optics	Weight
STN03WW GP/MBK	GP/MBK	SMD 5050 BRIDGELUX	6.6W	220-240V AC	Included	800 lm	496 lm	3000K	90	38°	0.79 kg
STN03WW CM/MBK	CM/MBK	SMD 5050 BRIDGELUX	6.6W	220-240V AC	Included	800 lm	496 lm	3000K	90	38°	0.86 kg

Surface light fittings equipped with power SMD LEDs, with reduced luminance (direct glare) due to the position of LED and the shape of the reflector.
 Plafoniere echipate cu LED-uri SMD de putere, cu luminanță (orbire directă) redusă, datorită poziției retrase a LED-ului și formei reflectorului.
 Plafoniere equipaggiate da LED SMD di potenza, con bassa luminanza (abbagliamento diretto) grazie alla posizione del LED e alla forma del riflettore.

