

xfocus

5 YEARS
WARRANTY



EN

Series of adjustable projectors for interior, mounting on three circuits tracks, equipped with COB LEDs.

Structure of die-cast aluminum, electrostatically painted.

The light fittings are equipped with an optical system with FRESNEL lens of polycarbonate with 36° dispersion angle.

Optionally optical systems of 15° or 25° are available.

These lenses have to be ordered separately.

Constant current driver OSRAM included.

Equipped with three circuit track connector, 250V, 16A or can be mounted directly to the ceiling through the basis plate TKN1016.

Range of applications

Due to the possibilities of orientation and precise distribution of light output, they can be used for lighting works of art in exhibitions or art galleries, lighting for showrooms, stores and other commercial spaces.

RO

Serie de proiectoare orientabile de interior, pentru șine cu trei circuite, echipate cu LED-uri COB.

Structură din aluminiu turnat, vopsită în câmp electrostatic.

Corpurile de iluminat sunt prevăzute cu un sistem optic cu lentilă FRESNEL din policarbonat clar cu dispersie unghiulară de 36°.

Opțional pot fi comandate separat sisteme optice cu dispersii de 15° sau 25°.

Alimentator în curent constant inclus.

Sunt prevăzute cu adaptor pentru șină cu trei circuite, 250V, 16A sau se poate monta direct pe tavan cu ajutorul plăcii de bază TKN1016.

Aplicații

Datorită posibilităților de orientare și distribuției precise a fluxului luminos pot fi folosite pentru iluminatul operelor de artă în expoziții sau galerii de artă, iluminatul în spații de expunere, magazine și alte spații comerciale.

IT

Serie di proiettori orientabili per interni, per binari a tre circuiti, equipaggiati con LED COB.

Struttura in pressofusione di alluminio, verniciato a polveri.

Gli apparecchi vengono consegnati completi di sistema ottico con lente FRESNEL in policarbonato trasparente con angolo di diffusione di 36°.

A richiesta possono essere ordinati separatamente sistemi ottici con diffusione di 15° o 25°.

Alimentatore in corrente costante incluso.

Fornito con adattore per binario a tre circuiti, 250V, 16A o può essere montato a soffitto tramite accessorio TKN1016.

Campi di applicazione

Grazie alla capacità di orientamento e precisa distribuzione del flusso luminoso possono essere utilizzati per l'illuminazione di opere d'arte, esposizioni, illuminazione di sale espositive, negozi e altri spazi commerciali.



Art. TKN1016

Ceiling adapter.

Adaptor pentru montaj pe plafon.

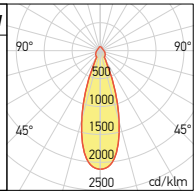
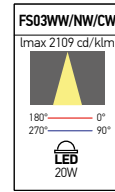
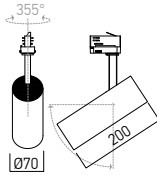
Adattatore montaggio a plafone.

FS03



FINISHING AVAILABLE

MWH **MBK**



Code	Finishing	LED type	Power	Input voltage	Driver	LED Flux	System Flux	CCT	CRI	Optics	Weight
FS03WW MWH	MWH	COB CREE	1x20W	220-240V AC	Included	2100 lm	1661 lm	3000K	80	36°	0.96 kg
FS03WW MBK	MBK	COB CREE	1x20W	220-240V AC	Included	2100 lm	1661 lm	3000K	80	36°	0.96 kg
FS03NW MWH	MWH	COB CREE	1x20W	220-240V AC	Included	2260 lm	1775 lm	4000K	80	36°	0.96 kg
FS03NW MBK	MBK	COB CREE	1x20W	220-240V AC	Included	2260 lm	1775 lm	4000K	80	36°	0.96 kg
FS03CW MWH	MWH	COB CREE	1x20W	220-240V AC	Included	2280 lm	1793 lm	6500K	80	36°	0.96 kg
FS03CW MBK	MBK	COB CREE	1x20W	220-240V AC	Included	2280 lm	1793 lm	6500K	80	36°	0.96 kg

● ORDERED UPON REQUEST / DISPONIBIL DOAR LA COMANDĂ / DISPONIBILE SOLO SU ORDINAZIONE

OPTICAL SYSTEM

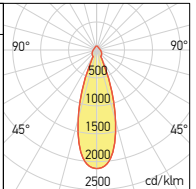
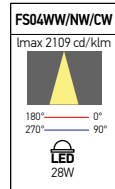
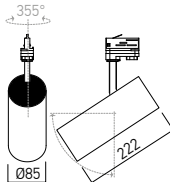
Code	Optics	Weight
FS03REF15	15°	0.04 kg
FS03REF25	25°	0.04 kg

FS04



FINISHING AVAILABLE

MWH **MBK**



Code	Finishing	LED type	Power	Input voltage	Driver	LED Flux	System Flux	CCT	CRI	Optics	Weight
FS04WW MWH	MWH	COB CREE	1x28W	220-240V AC	Included	3200 lm	2523 lm	3000K	80	36°	1.21 kg
FS04WW MBK	MBK	COB CREE	1x28W	220-240V AC	Included	3200 lm	2523 lm	3000K	80	36°	1.21 kg
FS04NW MWH	MWH	COB CREE	1x28W	220-240V AC	Included	3680 lm	2702 lm	4000K	80	36°	1.21 kg
FS04NW MBK	MBK	COB CREE	1x28W	220-240V AC	Included	3680 lm	2702 lm	4000K	80	36°	1.21 kg
FS04CW MWH	MWH	COB CREE	1x28W	220-240V AC	Included	3690 lm	2729 lm	6500K	80	36°	1.21 kg
FS04CW MBK	MBK	COB CREE	1x28W	220-240V AC	Included	3690 lm	2729 lm	6500K	80	36°	1.21 kg

● ORDERED UPON REQUEST / DISPONIBIL DOAR LA COMANDĂ / DISPONIBILE SOLO SU ORDINAZIONE

OPTICAL SYSTEM

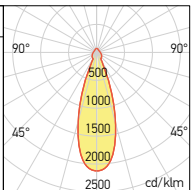
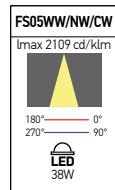
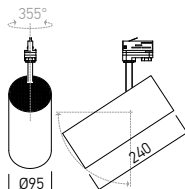
Code	Optics	Weight
FS04REF15	15°	0.06 kg
FS04REF25	25°	0.06 kg

FS05



FINISHING AVAILABLE

MWH **MBK**



Code	Finishing	LED type	Power	Input voltage	Driver	LED Flux	System Flux	CCT	CRI	Optics	Weight
FS05WW MWH	MWH	COB CREE	1x38W	220-240V AC	Included	4230 lm	3454 lm	3000K	80	36°	1.67 kg
FS05WW MBK	MBK	COB CREE	1x38W	220-240V AC	Included	4230 lm	3454 lm	3000K	80	36°	1.67 kg
FS05NW MWH	MWH	COB CREE	1x38W	220-240V AC	Included	4545 lm	3706 lm	4000K	80	36°	1.67 kg
FS05NW MBK	MBK	COB CREE	1x38W	220-240V AC	Included	4545 lm	3706 lm	4000K	80	36°	1.67 kg
FS05CW MWH	MWH	COB CREE	1x38W	220-240V AC	Included	4580 lm	3743 lm	6500K	80	36°	1.67 kg
FS05CW MBK	MBK	COB CREE	1x38W	220-240V AC	Included	4580 lm	3743 lm	6500K	80	36°	1.67 kg

● ORDERED UPON REQUEST / DISPONIBIL DOAR LA COMANDĂ / DISPONIBILE SOLO SU ORDINAZIONE

OPTICAL SYSTEM

Code	Optics	Weight
FS05REF15	15°	0.10 kg
FS05REF25	25°	0.10 kg