

xgamma

3 YEARS
WARRANTY



EN

Series of adjustable projectors for interior, mounting on three circuits tracks, equipped with COB LEDs. Structure of die-cast aluminum, electrostatically painted.

The light fitting is equipped with an optical system with FRESNEL lens of polycarbonate with 36° dispersion angle.

Optionally may be equipped with optical systems of 15° (GM01REF15) dispersion angle.

These lenses have to be ordered separately.

Constant current driver included.

Equipped with three circuit track connector, 250V, 16A or can be mounted directly to the ceiling through the basis plate TKN1016.

Range of applications

Due to the possibilities of orientation and precise distribution of light output, they can be used for lighting works of art in exhibitions or art galleries, lighting for showrooms, stores and other commercial spaces.

RO

Serie de proiectoare orientabile de interior, pentru șine cu trei circuite, echipate cu LED-uri COB.

Structură din aluminiu turnat, vopsită în câmp electrostatic.

Corpul de iluminat este prevăzut cu un sistem optic cu lentilă FRESNEL din policarbonat clar cu dispersie unghiulară de 36°.

Opțional poate fi echipat cu sisteme optice cu dispersii de 15° (GM01REF15).

Lentilele pentru schimbarea unghiului de dispersie se comandă separat.

Alimentator în curent constant inclus.

Este prevăzut cu adaptor pentru șină cu trei circuite, 250V, 16A sau se poate monta direct pe tavan cu ajutorul plăcii de bază TKN1016.

Aplicații

Datorită posibilităților de orientare și distribuției precise a fluxului luminos pot fi folosite pentru iluminatul operelor de artă în expoziții sau galerii de artă, iluminatul în spații de expunere, magazine și alte spații comerciale.

IT

Serie di proiettori orientabili da interni, per binari a tre circuiti, equipaggiati con LED COB.

Struttura in pressofusione di alluminio, verniciato a polveri.

L'apparecchio viene consegnato completo di sistema ottico con lente FRESNEL in policarbonato trasparente con angolo di diffusione di 36°.

A richiesta può essere dotato di sistema ottico di diffusione da 15° (GM01REF15), da ordinare separatamente.

Alimentatore in corrente costante incluso.

Fornito con adattore per binario a tre circuiti, 250V, 16A o può essere montato a soffitto tramite accessorio TKN1016.

Campi di applicazione

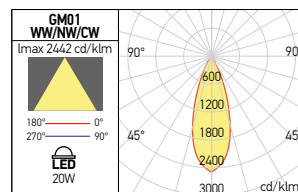
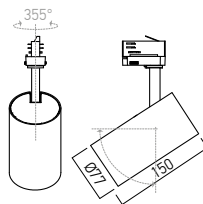
Grazie alla capacità di orientamento e precisa distribuzione del flusso luminoso possono essere utilizzati per l'illuminazione di opere d'arte, esposizioni, illuminazione di sale espositive, negozi e altri spazi commerciali.

GM01



FINISHING AVAILABLE

MWH BK S



Code	Finishing	LED type	Power	Input voltage	Driver	LED Flux	System Flux	CCT	CRI	Optics	Weight
GM01WW MWH	MWH	COB CREE	1x20W	220-240V AC	Included	2100 lm	1685 lm	3000K	80	36°	0.67 kg
GM01WW BK	BK	COB CREE	1x20W	220-240V AC	Included	2100 lm	1685 lm	3000K	80	36°	0.67 kg
GM01WW S	S	COB CREE	1x20W	220-240V AC	Included	2100 lm	1685 lm	3000K	80	36°	0.67 kg
GM01NW MWH	MWH	COB CREE	1x20W	220-240V AC	Included	2260 lm	1801 lm	4000K	80	36°	0.67 kg
GM01NW BK	BK	COB CREE	1x20W	220-240V AC	Included	2260 lm	1801 lm	4000K	80	36°	0.67 kg
GM01NW S	S	COB CREE	1x20W	220-240V AC	Included	2260 lm	1801 lm	4000K	80	36°	0.67 kg
● GM01CW MWH	MWH	COB CREE	1x20W	220-240V AC	Included	2280 lm	1819 lm	6500K	80	36°	0.67 kg
● GM01CW BK	BK	COB CREE	1x20W	220-240V AC	Included	2280 lm	1819 lm	6500K	80	36°	0.67 kg
● GM01CW S	S	COB CREE	1x20W	220-240V AC	Included	2280 lm	1819 lm	6500K	80	36°	0.67 kg

● ORDERED UPON REQUEST / DISPONIBIL DOAR LA COMANDĂ / DISPONIBILE SOLO SU ORDINAZIONE

OPTICAL SYSTEM

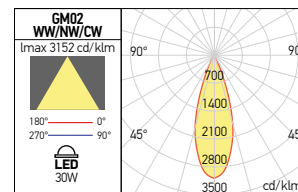
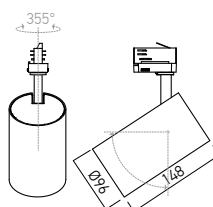
Code	Optics	Weight
GM01REF15	15°	0.04 kg

GM02



FINISHING AVAILABLE

MWH BK S



Code	Finishing	LED type	Power	Input voltage	Driver	LED Flux	System Flux	CCT	CRI	Optics	Weight
GM02WW MWH	MWH	COB CREE	1x30W	220-240V AC	Included	3200 lm	2242 lm	3000K	80	36°	0.88 kg
GM02WW BK	BK	COB CREE	1x30W	220-240V AC	Included	3200 lm	2242 lm	3000K	80	36°	0.88 kg
GM02WW S	S	COB CREE	1x30W	220-240V AC	Included	3200 lm	2242 lm	3000K	80	36°	0.88 kg
GM02NW MWH	MWH	COB CREE	1x30W	220-240V AC	Included	3680 lm	2337 lm	4000K	80	36°	0.88 kg
GM02NW BK	BK	COB CREE	1x30W	220-240V AC	Included	3680 lm	2337 lm	4000K	80	36°	0.88 kg
GM02NW S	S	COB CREE	1x30W	220-240V AC	Included	3680 lm	2337 lm	4000K	80	36°	0.88 kg
● GM02CW MWH	MWH	COB CREE	1x30W	220-240V AC	Included	3690 lm	2361 lm	6500K	80	36°	0.88 kg
● GM02CW BK	BK	COB CREE	1x30W	220-240V AC	Included	3690 lm	2361 lm	6500K	80	36°	0.88 kg
● GM02CW S	S	COB CREE	1x30W	220-240V AC	Included	3690 lm	2361 lm	6500K	80	36°	0.88 kg

● ORDERED UPON REQUEST / DISPONIBIL DOAR LA COMANDĂ / DISPONIBILE SOLO SU ORDINAZIONE

OPTICAL SYSTEM

Code	Optics	Weight
GM02REF15	15°	0.04 kg



Art. TKN1016
Ceiling adapter.
Adaptor pentru montaj pe plafon.
Adattatore montaggio a plafone.