

xshop

3 YEARS
WARRANTY



EN

Family of adjustable projectors for interior (rotate 355° around the vertical axis and 180° to the horizontal plane), equipped with three circuits track adapter, for LED bulbs PAR30, E27 and PAR16, GU10.

Housing of extruded aluminum, electrostatically painted.

Ceramic sockets E27 and GU10.

Equipped with three circuit track connector, 250V, 16A or can be mounted directly to the ceiling through the basis plate TKN1016.

Range of applications

Orientability of light allows use in general or detail lighting of specialized stores, shops or art galleries.

Lamps and LED modules are not included.

RO

Familie de proiectoare orientabile de interior (se pot roti 355° în jurul axului vertical și 180° față de planul orizontal) echipate cu adaptoare de montaj pe șină cu trei circuite, pentru becuri cu LED-uri tip PAR30, E27, și PAR16, GU10.

Carcasă din aluminiu extrudat, vopsită în câmp electrostatic.

Dulii E27 și GU10 din ceramică.

Este prevăzută cu adaptor pentru șină cu trei circuite, 250V, 16A sau se poate monta direct pe tavan cu ajutorul plăcii de bază TKN1016.

Aplicații

Datorită posibilităților de orientare poate fi folosit pentru iluminatul general sau de detaliu al magazinelor specializate, al spațiilor comerciale de mici dimensiuni sau al galeriilor de artă.

Becurile și modulele LED nu sunt incluse.

IT

Famiglia di proiettori orientabili per interni (rotazione di 355° sull'asse verticale e 180° rispetto al piano orizzontale), dotati di adattatori per installazioni su binari a tre circuiti, per lampadine a LED tipo PAR30, E27 e PAR16, GU10.

Struttura in alluminio estruso verniciato a polveri.

Portalampe E27 o GU10 in ceramica.

Sono forniti con adattatore per installazioni su binario a tre circuiti 250V, 16A e possono anche essere montati direttamente al soffitto tramite accessorio TKN1016.

Campi di applicazione

Grazie alla sua capacità di orientamento è ideale per illuminazione generale o illuminazione di spazi commerciali, show room o gallerie d'arte.

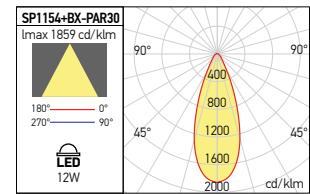
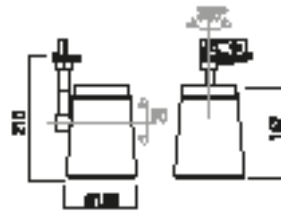
Lampadine e moduli LED non sono inclusi.

SP1154



FINISHING AVAILABLE

MWH BK S



Recommended bulb



BX-PAR30

Code	Finishing	Bulbs type	Socket	Power	Input voltage	Weight
SP1154 MWH	MWH	PAR30	E27	1x75W	230V AC	0,71 kg
SP1154 S	S	PAR30	E27	1x75W	230V AC	0,71 kg
SP1154 BK	BK	PAR30	E27	1x75W	230V AC	0,71 kg

Power supply 230V, 50Hz, ceramic socket E27. Equipped with three circuit track connector, 250V,16A or can be mounted directly to the ceiling through the basis plate TKN1016.

Tensiunea de alimentare 230V, 50Hz, duliie E27 din ceramică. Este prevăzut cu adaptor pentru şină cu trei circuite, 250V,16A sau se poate monta direct pe tavan cu ajutorul plăcii de bază TKN1016.

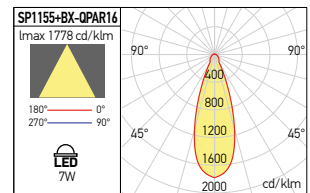
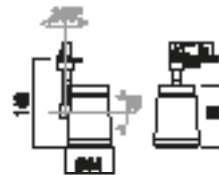
Alimentazione 230V, 50Hz, portalampada E27 in ceramica. Viene fornito con adattatore per installazioni su binario a tre circuiti 250V,16A, può anche essere montato direttamente al soffitto tramite accessorio TKN1016.

SP1155



FINISHING AVAILABLE

MWH BK S



Recommended bulb



BX-QPAR16

Code	Finishing	Bulbs type	Socket	Power	Input voltage	Weight
SP1155 MWH	MWH	PAR16	GU10	1x50W	230V AC	0,29 kg
SP1155 S	S	PAR16	GU10	1x50W	230V AC	0,29 kg
SP1155 BK	BK	PAR16	GU10	1x50W	230V AC	0,29 kg

Power supply 230V, 50Hz, ceramic socket GU10. Equipped with three circuit track connector, 250V, 16A or can be mounted directly to the ceiling through the basis plate TKN1016.

Tensiunea de alimentare 230V, 50Hz, duliie GU10 din ceramică. Este prevăzut cu adaptor pentru şină cu trei circuite, 250V, 16A sau se poate monta direct pe tavan cu ajutorul plăcii de bază TKN1016.

Alimentazione 230V, 50Hz, portalampada GU10 in ceramica. Viene fornito con adattatore per installazioni su binario a tre circuiti 250V, 16A, può anche essere montato direttamente al soffitto tramite accessorio TKN1016.



Art. TKN1016
Ceiling adapter.
Adaptor pentru montaj pe plafon.
Adattatore montaggio a plafone.