

# xplanner

3 YEARS WARRANTY



## EN

Dustproof and waterproof wall/ceiling light fittings, IP54, equipped with SMD LEDs.

Housing and mounting plate of UV stabilized, self-extinguishing polycarbonate, in white color.

Diffuser of white polycarbonate.

Constant current LED driver delivered with the light fitting.

Block of terminals 2P+N (10A/250V/2,5mm<sup>2</sup>) self locking, installed on the mounting plate.

Automatic system of coupling and uncoupling of the power supply between the mounting plate and the housing.

### Range of applications

General lighting in any type of spaces, including dusty or humid environments.

## RO

Aplice/plafoniere cu grad ridicat de protecție la praf și umiditate, IP54, echipate cu LED-uri SMD.

Dispersor din policarbonat opal.

Carcasă și placa de montaj din policarbonat stabilizat anti-UV, cu auto-stingere, de culoare albă.

Alimentator în curent constant livrat împreună cu corpul.

Clemă de conexiuni 2P+N (10A/250V/2,5mm<sup>2</sup>) cu autoblocare, instalată pe placa de montaj.

Sistem automat de cuplare și decuplare automată a alimentării cu energie electrică între placa de fixare și carcasă.

### Aplicații

Iluminatul general în orice tipuri de spații, inclusiv în încăperi cu degajare de praf sau umiditate ridicată.

## IT

Appliche/plafoniere stagne, grado di protezione IP54, montaggio a parete o a soffitto, equipaggiate con LED SMD.

Carcassa e piastra di montaggio in policarbonato bianco, stabilizzato ai raggi UV, autoestinguente.

Diffusore in policarbonato opalino.

Alimentatore in corrente costante fornito con l'apparecchio.

Morsetteria 2P+N (10A/250V/2,5mm<sup>2</sup>) autobloccante, installata sulla piastra di montaggio.

Sistema automatico di aggancio e di disaccoppiamento per alimentazione, tra piastra di montaggio e corpo.

### Campi di applicazione

Illuminazione generale, installabile anche in ambienti polverosi o con elevata umidità.

### IMPORTANT

The light fittings are installed in environments with temperature that does not exceed 55°C.

If the light fittings are installed in exterior, direct exposure to sunlight can cause compromising of the degree of protection of IP54.

### IMPORTANT

Corpurile de iluminat se instalează în încăperi cu temperatura mediului ambiant de maximum 55°C.

În cazul în care acestea sunt instalate în exterior se va evita expunerea directă la razele solare, deoarece această expunere poate afecta gradul de protecție de IP54.

### IMPORTANTE

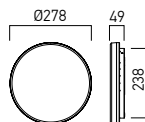
Gli apparecchi possono essere installati in locali con temperature ambiente fino ad un massimo di 55°C.

Se sono installati in esterni, evitare l'esposizione diretta alla luce del sole, in quanto ciò potrebbe alterare il grado di protezione IP54.

## PLN01

FINISHING AVAILABLE

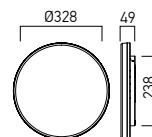
WH



## PLN02

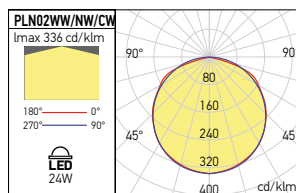
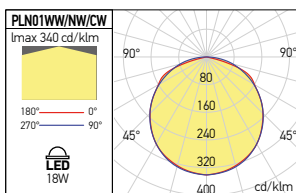
FINISHING AVAILABLE

WH



Code	Finishing	LED type	Power	Input voltage	Driver	LED Flux	System Flux	CCT	CRI	Optics	Weight
PLN01WW	WH	SMD 2835 SAN'AN	18W	220-240V AC	Included	3200 lm	1507 lm	3000K	80	120°	0,93 kg
PLN01NW	WH	SMD 2835 SAN'AN	18W	220-240V AC	Included	3450 lm	1628 lm	4000K	80	120°	0,93 kg
● PLN01CW	WH	SMD 2835 SAN'AN	18W	220-240V AC	Included	3480 lm	1642 lm	6500K	80	120°	0,93 kg
PLN02WW	WH	SMD 2835 SAN'AN	24W	220-240V AC	Included	4810 lm	2201 lm	3000K	80	120°	1,19 kg
PLN02NW	WH	SMD 2835 SAN'AN	24W	220-240V AC	Included	5180 lm	2373 lm	4000K	80	120°	1,19 kg
● PLN02CW	WH	SMD 2835 SAN'AN	24W	220-240V AC	Included	5210 lm	2397 lm	6500K	80	120°	1,19 kg

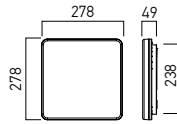
● ORDERED UPON REQUEST / DISPONIBIL DOAR LA COMANDĂ / DISPONIBILE SOLO SU ORDINAZIONE



**PLN03**

FINISHING AVAILABLE

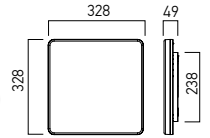
WH



**PLN04**

FINISHING AVAILABLE

WH



Code	Finishing	LED type	Power	Input voltage	Driver	LED Flux	System Flux	CCT	CRI	Optics	Weight
● <b>PLN03WW</b>	WH	SMD 2835 SAN'AN	18W	220-240V AC	Included	3200 lm	1646 lm	3000K	80	120°	1,05 kg
● <b>PLN03NW</b>	WH	SMD 2835 SAN'AN	18W	220-240V AC	Included	3450 lm	1776 lm	4000K	80	120°	1,05 kg
● <b>PLN03CW</b>	WH	SMD 2835 SAN'AN	18W	220-240V AC	Included	3480 lm	1794 lm	6500K	80	120°	1,05 kg
● <b>PLN04WW</b>	WH	SMD 2835 SAN'AN	24W	220-240V AC	Included	4810 lm	2476 lm	3000K	80	120°	1,43 kg
● <b>PLN04NW</b>	WH	SMD 2835 SAN'AN	24W	220-240V AC	Included	5180 lm	2671 lm	4000K	80	120°	1,43 kg
● <b>PLN04CW</b>	WH	SMD 2835 SAN'AN	24W	220-240V AC	Included	5210 lm	2698 lm	6500K	80	120°	1,43 kg

● ORDERED UPON REQUEST / DISPONIBIL DOAR LA COMANDĂ / DISPONIBILE SOLO SU ORDINAZIONE

