

xfactory

5 YEARS
WARRANTY



EN

Series of surface or suspended mounting light fittings, equipped with SMD LEDs.

Housing and heat sink of die-cast aluminum alloy, electrostatically painted.

Suspension ring of die-cast steel painted in black.

Fixing on the ceiling is realized by an aluminum sheet bracket, painted in black.

This accessory has to be ordered separately.

Available with clear polycarbonate lenses for the 110° version.

Lenses of polycarbonate for the 60° and 90° versions have to be ordered separately.

Waterproof constant current LED driver, equipped with shortcircuit, overload and overtemperature protections.

Range of applications

General lighting in production areas or warehouses, supermarkets or exhibition halls.

RO

Serie de corpuri de iluminat aparente sau suspendate, echipate cu LED-uri SMD.

Carcasă și radiator din aliaj de aluminiu turnat, vopsite în câmp electrostatic. Inel de suspendare din oțel turnat vopsit negru.

Fixarea aparentă pe tavan se realizează prin intermediul accesoriului tip bridă, profilat din tablă de aluminiu, vopsit negru.

Acest accesoriu se comandă separat.

Dotate cu lentile din policarbonat cu unghi de 110°.

Lentilele din policarbonat pentru versiunile de 60° și 90° se comandă separat.

Alimentator LED-uri în curent constant, protejat la praf și umiditate, echipat cu protecții la scurtcircuit, suprasarcină și supratemperatură.

Aplicații

Iluminatul general în hale de producție sau spații de depozitare, supermarketuri și spații expoziționale.

IT

Serie di apparecchi per montaggio a soffitto o a sospensione, equipaggiati con LED SMD.

Corpo e radiatore in pressofusione di alluminio, verniciati a polveri.

Gancio per sospensione in pressofusione di acciaio verniciato nero.

Fissaggio a soffitto tramite staffa (accessorio) in lamiera di alluminio, verniciato nero.

Questo accessorio deve essere ordinato separatamente. Forniti con lenti in policarbonato con angolo da 110°.

Lenti in policarbonato da 60° e 90° da ordinare separatamente.

Alimentatore a corrente costante protetto da polvere e umidità, dotato di protezione cortocircuito, sovraccarico e surriscaldamento.

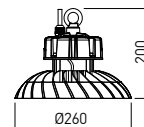
Campi di applicazione

Illuminazione generale in spazi produttivi e aree di stoccaggio, supermercati e spazi espositivi.

FX10

FINISHING AVAILABLE

BK



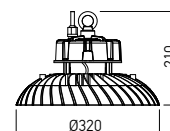
Code	Finishing	LED type	Power	Input voltage	Driver	LED Flux	System Flux	CCT	CRI	Optics	Weight
FX10NW110	BK	SMD 2835 OSRAM	100W	100-277V AC	Included	14040 lm	12811 lm	4000K	80	110°	2,80 kg
● FX10CW110	BK	SMD 2835 OSRAM	100W	100-277V AC	Included	14200 lm	12940 lm	5700K	80	110°	2,80 kg
● FX10NW60	BK	SMD 2835 OSRAM	100W	100-277V AC	Included	14040 lm	12941 lm	4000K	80	60°	2,80 kg
● FX10CW60	BK	SMD 2835 OSRAM	100W	100-277V AC	Included	14200 lm	13069 lm	5700K	80	60°	2,80 kg
● FX10NW90	BK	SMD 2835 OSRAM	100W	100-277V AC	Included	14040 lm	12863 lm	4000K	80	90°	2,80 kg
● FX10CW90	BK	SMD 2835 OSRAM	100W	100-277V AC	Included	14200 lm	12991 lm	5700K	80	90°	2,80 kg

● ORDERED UPON REQUEST / DISPONIBIL DOAR LA COMANDĂ / DISPONIBILE SOLO SU ORDINAZIONE

FX11

FINISHING AVAILABLE

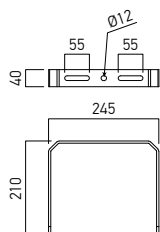
BK



Code	Finishing	LED type	Power	Input voltage	Driver	LED Flux	System Flux	CCT	CRI	Optics	Weight
FX11NW110	BK	SMD 2835 OSRAM	150W	100-277V AC	Included	20500 lm	18709 lm	4000K	80	110°	3,80 kg
● FX11CW110	BK	SMD 2835 OSRAM	150W	100-277V AC	Included	20700 lm	18895 lm	5700K	80	110°	3,80 kg
● FX11NW60	BK	SMD 2835 OSRAM	150W	100-277V AC	Included	20500 lm	18898 lm	4000K	80	60°	3,80 kg
● FX11CW60	BK	SMD 2835 OSRAM	150W	100-277V AC	Included	20700 lm	19086 lm	5700K	80	60°	3,80 kg
● FX11NW90	BK	SMD 2835 OSRAM	150W	100-277V AC	Included	20500 lm	18785 lm	4000K	80	90°	3,80 kg
● FX11CW90	BK	SMD 2835 OSRAM	150W	100-277V AC	Included	20700 lm	18971 lm	5700K	80	90°	3,80 kg

● ORDERED UPON REQUEST / DISPONIBIL DOAR LA COMANDĂ / DISPONIBILE SOLO SU ORDINAZIONE

MOUNTING BRACKET FOR FX11/12



Code

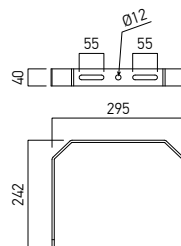
FX112MB

Accessory for ceiling or wall mounting of aluminum sheet, bracket type, electrostatically painted in black for FX11 and FX12.

Accesoriu pentru montaj pe tavan sau perete, tip bridă, profilat din tablă de aluminiu, vopsit în câmp electrostatic, culoare neagră, pentru FX11 și FX12.

Accessorio di montaggio a soffitto o parete, staffa in lamiera di alluminio, verniciato a polveri colore nero, per FX11 e FX12.

MOUNTING BRACKET FOR FX13



Code

FX13MB

Accessory for ceiling or wall mounting of aluminum sheet, bracket type, electrostatically painted in black for FX13.

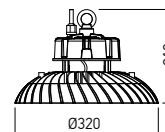
Accesoriu pentru montaj pe tavan sau perete, tip bridă, profilat din tablă de aluminiu, vopsit în câmp electrostatic, culoare neagră, pentru FX13.

Accessorio di montaggio a soffitto o parete, staffa in lamiera di alluminio, verniciato a polveri colore nero, per FX13.

FX12

FINISHING AVAILABLE

BK



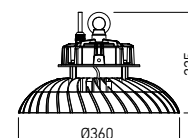
Code	Finishing	LED type	Power	Input voltage	Driver	LED Flux	System Flux	CCT	CRI	Optics	Weight
FX12NW110	BK	SMD 2835 OSRAM	200W	100-277V AC	Included	27650 lm	25261 lm	4000K	80	110°	3,90 kg
● FX12CW110	BK	SMD 2835 OSRAM	200W	100-277V AC	Included	27900 lm	25514 lm	5700K	80	110°	3,90 kg
● FX12NW60	BK	SMD 2835 OSRAM	200W	100-277V AC	Included	27650 lm	25516 lm	4000K	80	60°	3,90 kg
● FX12CW60	BK	SMD 2835 OSRAM	200W	100-277V AC	Included	27900 lm	25772 lm	5700K	80	60°	3,90 kg
● FX12NW90	BK	SMD 2835 OSRAM	200W	100-277V AC	Included	27650 lm	25363 lm	4000K	80	90°	3,90 kg
● FX12CW90	BK	SMD 2835 OSRAM	200W	100-277V AC	Included	27900 lm	25617 lm	5700K	80	90°	3,90 kg

● ORDERED UPON REQUEST / DISPONIBIL DOAR LA COMANDĂ / DISPONIBILE SOLO SU ORDINAZIONE

FX13

FINISHING AVAILABLE

BK



Code	Finishing	LED type	Power	Input voltage	Driver	LED Flux	System Flux	CCT	CRI	Optics	Weight
FX13NW110	BK	SMD 3030 OSRAM	240W	100-277V AC	Included	32900 lm	30098 lm	4000K	80	110°	5,20 kg
● FX13CW110	BK	SMD 3030 OSRAM	240W	100-277V AC	Included	33200 lm	30461 lm	5700K	80	110°	5,20 kg
● FX13NW60	BK	SMD 3030 OSRAM	240W	100-277V AC	Included	32900 lm	30402 lm	4000K	80	60°	5,20 kg
● FX13CW60	BK	SMD 3030 OSRAM	240W	100-277V AC	Included	33200 lm	30769 lm	5700K	80	60°	5,20 kg
● FX13NW90	BK	SMD 3030 OSRAM	240W	100-277V AC	Included	32900 lm	30219 lm	4000K	80	90°	5,20 kg
● FX13CW90	BK	SMD 3030 OSRAM	240W	100-277V AC	Included	33200 lm	30584 lm	5700K	80	90°	5,20 kg

● ORDERED UPON REQUEST / DISPONIBIL DOAR LA COMANDĂ / DISPONIBILE SOLO SU ORDINAZIONE

LENSES



Code	Optics	For model	Weight
FX10LN60	60°	FX10	0,11 kg
FX10LN90	90°	FX10	0,11 kg
FX112LN60	60°	FX11/12	0,19 kg
FX112LN90	90°	FX11/12	0,19 kg
FX13LN60	60°	FX13	0,25 kg
FX13LN90	90°	FX13	0,25 kg

Polycarbonate lens with angle of 60° or 90°, to modify the dispersion of the new luminaires of the family XFACTORY.

Lentilă din policarbonat cu deschiderea unghiulară de 60° și 90° pentru modificarea dispersiei corpurilor de iluminat noi din gama XFACTORY.

Lente in policarbonato con angolo di 60° o 90° per modificare la dispersione di nuovi apparecchi da famiglia XFACTORY.

