

xbubble

3 YEARS WARRANTY



EN

Series of apparent light fittings, underwater mounting (IP68), equipped with power LEDs.

Maximum immersion depth of 2m.

Delivered sealed, with silicone gaskets, equipped with power supply cable.

Housing, frame and diffuser of polycarbonate.

Power supply cable, 3x1,5mm², rubber sheath, with a length of 2,5m, delivered with the light fitting.

Constant voltage, dustproof and waterproof (IP67) LED driver has been ordered separately.

Range of applications

Decorative lighting in swimming pools or fountains.

RO

Serie de corpuri de iluminat aparente, pentru montaj subacvatic (IP68), echipate cu LED-uri de putere.

Adâncimea maximă de imersie este de 2m. Livrate capsulate, cu garnituri de etanșare din silicon și cablu de alimentare.

Corpul, rama perimetrală și dispersorul din policarbonat.

Cablu de alimentare 3x1,5mm² în manta de cauciuc, cu lungimea de 2,5m, livrat împreună cu corpul de iluminat.

Alimentatorul la tensiune constantă, protejat la praf și umiditate (IP67), se comandă separat.

Aplicații

Iluminatul decorativ în piscine sau fântâni.

IT

Serie di apparecchi luminosi per installazioni subacquee (IP68 fino a 2m di profondità) equipaggiati con LED di potenza.

Forniti sigillati con guarnizione in silicone e cavo di alimentazione.

Corpo, anello perimetrale e diffusore in policarbonato.

Cavo di alimentazione 3x1,5mm²; guaina in gomma lunghezza 2,5m, forniti con l'apparecchio.

L'alimentatore a tensione costante protetto contro polvere ed acqua (IP67) deve essere ordinato separatamente.

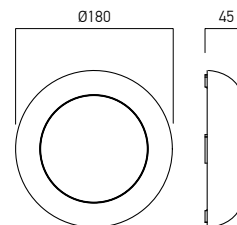
Campi di applicazione

Illuminazione decorativa per piscine e fontane.

BB01

FINISHING AVAILABLE

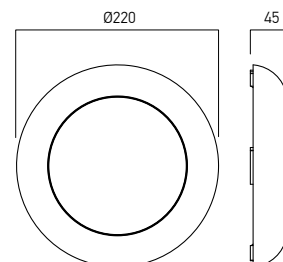
WH



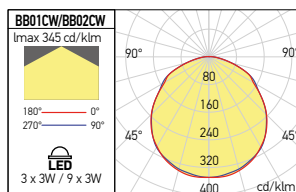
BB02

FINISHING AVAILABLE

WH



| Code | Finishing | LED type | Power | Input voltage | Driver | LED Flux | System Flux | CCT | CRI | Optics | Weight |
|--------|-----------|-------------------|-------|---------------|----------|----------|-------------|-------|-----|--------|---------|
| BB01CW | WH | SMD 3030 LUMILEDS | 3x3W | 12V DC | Excluded | 810 lm | 658 lm | 5000K | 80 | - | 0,50 kg |
| BB02CW | WH | SMD 3030 LUMILEDS | 9x3W | 12V DC | Excluded | 2430 lm | 1589 lm | 5000K | 80 | - | 0,60 kg |



Recommended CV Drivers



AT12 IP67 Family