

xsailor

3 YEARS
WARRANTY



RGB



EN

Waterproof projectors for underwater mounting (IP68), equipped with power LEDs or FULL-COLOR RGB LEDs.

Maximum immersion depth of 2m.

Delivered sealed, with silicone gaskets and power supply cable.

AISI 316 stainless steel die-cast body and mounting system.

PMMA lenses, diffuser of clear tempered glass of 4,6 mm, with high mechanical resistance.

Constant voltage, dustproof and waterproof (IP67) LED driver.

The driver has to be ordered separately and must be installed in a space in which can be cooled.

Range of applications

Decorative lighting in swimming pools or fountains, the RGB model allows adjustable color scenario and illumination level.

RO

Proiectoare etanșe cu montaj subacvatic (IP68), echipate cu LED-uri de putere sau cu LED RGB FULLCOLOR.

Adâncime maximă de imersiune de 2m.

Livrate capsulate, cu garnituri de etanșare din silicon și cablu de alimentare.

Corpul și sistemul de montaj din inox turnat AISI 316.

Lentile din PMMA, dispersor din sticlă clară temperată de 4,6 mm, cu rezistență mecanică mărită.

Alimentatorul la tensiune constantă protejat la praf și umiditate (IP67) se comandă separat.

Alimentatorul se instalează în spații în care este posibilă răcirea acestuia.

Aplicații

Iluminatul decorativ în piscine sau fântâni, modelul dotat cu LED RGB permite modificarea paletelor de culori și a nivelului de iluminare.

IT

Proiettori subacquei stagni (IP68) dotati di LED di potenza o LED RGB FULLCOLOR.

Massima profondità di immersione 2m.

Forniti sigillati con guarnizioni in silicone e cavo di alimentazione.

Corpo e sistema di montaggio in pressofusione di acciaio inox AISI 316.

Lenti in PMMA, diffusore in vetro trasparente e temperato da 4,6 mm, ad alta resistenza meccanica.

Alimentatore a tensione costante protetto contro polvere ed acqua (IP67), da ordinare separatamente.

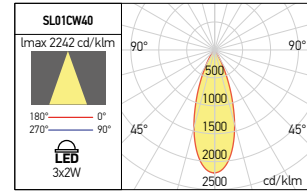
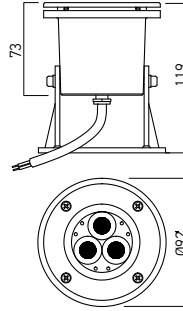
L'alimentatore deve essere installato in luoghi sufficientemente arieggiati per garantirne il raffreddamento.

Campi di applicazione

Illuminazione decorativa per piscine e fontane, con il modello RGB è possibile la programmazione del cambio colore e la regolazione del livello di illuminazione.

SL01

FINISHING AVAILABLE



| Code | Finishing | LED type | Power | Input voltage | Driver | LED Flux | System Flux | CCT | CRI | Optics | Weight |
|-----------------|-----------|-------------------|-------|---------------|----------|----------|-------------|-------|-----|--------|---------|
| SL01CW40 | SS | POWER LED EPISTAR | 3x2W | 12V DC | Excluded | 510 lm | 394 lm | 6000K | 80 | 40° | 0,95 kg |

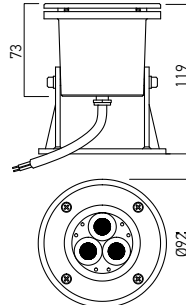
Recommended CV Drivers



AT12 IP67 Family

SL02RGB

FINISHING AVAILABLE



RGB

| Code | Finishing | LED type | Power | Input voltage | Driver | CCT | Optics | Weight |
|------------------|-----------|------------------------------|-------|---------------|----------|-----|--------|---------|
| SL02RGB40 | SS | RGB FULL COLOR PROLIGHT OPTO | 3x3W | 12V DC | Excluded | RGB | 40° | 0,99 kg |