

xtown

3 YEARS
WARRANTY



EN

Series of light fittings for urban decoration, parks and gardens furnishing, equipped with SMD LEDs.

Body, heat sink and fixing element of die-cast aluminum, electrostatically painted, with anti-corrosion treatment.

Mounting element for the top of the pole with an internal diameter of 60mm.

Diffuser of opal polycarbonate.

Constant current, dustproof and waterproof, LED driver included.

Connecting terminal block 2P+N (10A, 250V/2,5mm²).

Range of applications

Public places lighting, lighting of the pedestrian traffic areas, in parks and gardens.

RO

Serie de corpuri de iluminat pentru decor urban, parcuri și grădini, echipate cu LED-uri SMD.

Corpul, radiatorul și elementul de fixare din aluminiu turnat, vopsite în câmp electrostatic, cu tratament special anticoroziv.

Element de montaj pentru partea superioară a stâlpului cu diametrul interior de 60mm.

Dispersor din policarbonat opal.

Alimentator în curent constant, protejat la praf și umiditate încorporat.

Clemă de conexiuni 2P+N (10A/250V/2,5mm²).

Aplicații

Iluminatul în zona piețelor publice, a zonelor de circulație pietonală, în parcuri și grădini.

IT

Serie di apparecchi per arredo urbano, parchi e giardini, equipaggiati con LED SMD.

Carcassa, radiatore ed elemento di fissaggio in pressofusione di alluminio, verniciati a polveri, con trattamento speciale anti-corrosione.

Elemento di montaggio per la parte superiore del palo, con diametro interno di 60 mm.

Diffusore in policarbonato opalino.

Alimentatore a corrente costante, protetto contro polvere ed acqua incluso.

Morsettiere 2P+N (10A, 250V, 2,5mm²).

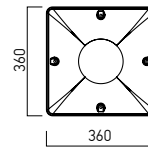
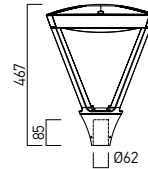
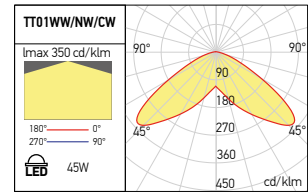
Campi di applicazione

Illuminazione per arredo urbano, zone a traffico pedonale, parchi e giardini.

TT01

FINISHING AVAILABLE

DG



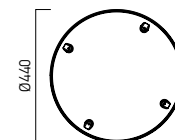
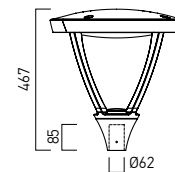
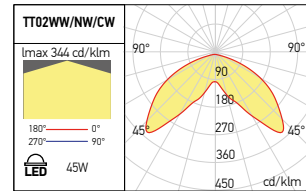
Code	Finishing	LED type	Power	Input voltage	Input frequency	Driver	LED Flux	System Flux	CCT	CRI	Optics	Pipe diameter (mm)	Weight
● TT01WW DG	DG	SMD 2835 EDISON	45W	100-240V AC	50/60Hz	Included	4540 lm	3507 lm	3000K	80	120°	Ø60	5,30 kg
● TT01NW DG	DG	SMD 2835 EDISON	45W	100-240V AC	50/60Hz	Included	4860 lm	3778 lm	4000K	80	120°	Ø60	5,30 kg
● TT01CW DG	DG	SMD 2835 EDISON	45W	100-240V AC	50/60Hz	Included	4960 lm	3805 lm	6500K	80	120°	Ø60	5,30 kg

● ORDERED UPON REQUEST / DISPONIBIL DOAR LA COMANDĂ / DISPONIBILE SOLO SU ORDINAZIONE

TT02

FINISHING AVAILABLE

DG



Code	Finishing	LED type	Power	Input voltage	Input frequency	Driver	LED Flux	System Flux	CCT	CRI	Optics	Pipe diameter (mm)	Weight
● TT02WW DG	DG	SMD 2835 EDISON	45W	100-240V AC	50/60Hz	Included	4540 lm	3504 lm	3000K	80	120°	Ø60	6,00 kg
● TT02NW DG	DG	SMD 2835 EDISON	45W	100-240V AC	50/60Hz	Included	4860 lm	3769 lm	4000K	80	120°	Ø60	6,00 kg
● TT02CW DG	DG	SMD 2835 EDISON	45W	100-240V AC	50/60Hz	Included	4960 lm	3803 lm	6500K	80	120°	Ø60	6,00 kg