

IDEAL LUX[®]

CATALOGO 2016

Indice generale

General index / Index général / Allgemeines Inhaltsverzeichnis / Índice general / Оглавление

Azienda / Company / Entreprise Unternehmen / Empresa / Компания	4
Indice alfabetico / Alphabetical index / Index alphabétique Alphabetisches Inhaltsverzeichnis / Índice alfabético Оглавление в алфавитном порядке	6
Indice tipologie / Typology index / Index typologies Inhaltsverzeichnis Typen / Índice de tipologías Оглавление по типологии	8
Coordinati e sospensioni / Matching and pendant lamps / Coordonnés et suspensions Kombinationen und Pendelleuchten / Coordinados y lamparas colgantes Координаты и подвесы	22
Lampade da parete e soffitto / Wall and ceiling lamps / Appliques et plafonniers Wandleuchten und Deckenleuchten / Lámparas de pared y de techo Настенные и потолочные светильники	300
Lampade da tavolo e terra / Table and floor lamps / Lampes de table e lampadaires Tischleuchten und Stehleuchten / Lámparas de sobremesa y de pie Настольные лампы и торшеры	436
Lampade da esterno / Outdoor lamps / Luminaires d'extérieur Außenleuchten / Lámparas de exterior / Уличные светильники	490
Lampadine e accessori / Light bulbs and accessories / Ampoules et accessoires Leuchtmittel und Zubehör / Bombillas y accesorios / Лампочки и аксессуары	568
Informazioni generali / General information / Informations générales Allgemeine Informationen / Información general / Общая информация	584
Indice per codice / Code index / Index des codes Inhaltsverzeichnis für EAN-Code / Índice por código / Оглавление по кодам	587

Note / Notes / Notes / Anmerkungen / Anotaciones / Примечание

Ideal Lux s.r.l. si riserva il diritto di apportare, in qualunque momento e senza preavviso, tutte le modifiche necessarie a migliorare la qualità degli articoli illustrati nel presente catalogo. / Ideal Lux s.r.l. reserves the right to make, at any time and without notice, all necessary changes to improve the quality of the items of this catalogue. / Ideal Lux s.r.l. se réserve le droit d'apporter, à tout moment et sans préavis, les modifications nécessaires pour améliorer la qualité des articles dans ce catalogue. / Ideal Lux s.r.l. behält sich das Recht vor, in jedem Moment und ohne Mitteilung, alle zur Verbesserung der Qualität der in diesem Katalog enthaltenen Artikel notwendigen Änderungen vorzunehmen. / La sociedad se reserva el derecho, cuando así lo considere oportuno, de aportar sin preaviso todas las modificaciones necesarias para mejorar la calidad de los artículos ilustrados en este catálogo. / Ideal Lux s.r.l. имеет право в любой момент и без предупреждения внести изменения для улучшения качества продукции данного каталога.

Tutti i nostri prodotti si alimentano con tensione nominale di 240V e sono conformi alle direttive CE. / All our products work with nominal voltage of 240V and comply with EU legislation. / Tous nos produits ont une alimentation avec tension nominale de 240V et ils sont conformes aux directives CE. / All unsere Produkte sind für Netzanschluss mit Nennspannung 240V und entsprechen der CE-Norm. / Todos nuestros productos se nutren con tensión nominal de 240V y están conformes a las normas CE. / Вся наша продукция идет на 240V и соответствует нормативам ЕС.

Community Design Pending Nr. 001996372 002022038 002194993 002395392 002621862 002943449 - International Design Pending Nr. WFO9958

Copyright 2015 © DEAL LUX S.r.l. - All rights reserved - Tutti i diritti sono riservati





Azienda

Company / Entreprise / Unternehmen / Empresa / Компания

Da oltre 40 anni Ideal Lux produce, realizza e distribuisce prodotti per l'illuminazione. L'azienda ha sede nella terraferma veneziana e conta un organico di oltre 60 collaboratori. Ideal Lux esporta i propri prodotti in più di 70 paesi e si avvale di una rete vendita consolidata sia sul territorio italiano che su quello europeo. Dal classico al moderno, dagli ambienti domestici agli spazi per l'ufficio, dal vetro soffiato al cristallo: molteplici le soluzioni proposte dall'azienda per soddisfare con oltre 1500 articoli, originali e protetti da brevetto depositato, le diverse esigenze del cliente. L'ampia produzione di modelli in linea con le nuove tendenze del design, l'ottimo rapporto qualità-prezzo e un servizio clienti sempre all'altezza delle aspettative hanno fidelizzato in questi anni una clientela sempre più numerosa. Un team preparato, giovane e aggiornato è costantemente impegnato ad affrontare nuove sfide e a raggiungere nuovi obiettivi.

For over 40 years Ideal Lux has been manufacturing realizing and distributes lighting products. The company is based on the Venetian mainland and its staff counts more than 60 coworkers. Ideal-Lux exports its products to more than 70 countries and holds a consolidated sales network in both Italian and European territory. From classic to modern, from domestic spaces to office premises, from the hand blown glass to crystal: there are multiple solutions of more than 1500 original and patented products suggested by the company to satisfy all customers' need. The ample and the complying with new design trends production and an excellent price-quality ratio and the up to the expectations customer service, have made a great number of clients our faithful customers. The very well prepared young and updated team is constantly facing new challenges in order to reach new targets.

Depuis plus que 40 ans Ideal Lux produit, réalise et distribue produits pour l'éclairage. La maison se trouve dans l'hinterland vénitien et compte sur un organisé de plus de 60 collaborateurs. Ideal Lux exporte ses produits en plus que 70 pays et a un réseau de vente consolidé, soit sur le territoire italien que l'europpéen. Du classique au moderne, du milieu domestique aux espaces pour le bureau, du verre soufflé au cristal. Plusieurs sont les solutions proposées par la maison, pour satisfaire les différentes exigences du client avec plus que 1500 articles, originaux et protégés du brevet déposé. La grande production de modèles, en ligne avec les nouvelles tendances du design, l'excellent rapport qualité/prix et un service après vente toujours à la hauteur de l'attente ont fidélisé dans ces années une clientèle de plus en plus nombreuse. Un team compétent, jeune et au courant est toujours engagé à affronter de nouveaux défis et à atteindre des nouveaux objectifs.

Seit über 40 Jahren produziert, realisiert und vertreibt Ideal Lux Beleuchtungsprodukte. Die Firma hat ihren Sitz im venezianischen Festland und zählt ein Team von über 60 Mitarbeitern. Ideal Lux exportiert ihre Produkte in mehr als 70 Länder und verfügt über ein konsolidiertes Vertriebsnetz,

sowohl auf dem Italienischen Gebiet als auch in Europa. Sei es klassisch oder modern, sei es für Wohn- oder Büroräume, sei es geblasenes Glas oder Kristall. Zahlreiche Lösungen werden von der Firma vorgeschlagen, um mit mehr als 1500 originalen und durch registriertem Patent geschützten Artikeln den verschiedenen Ansprüchen der Kunden entgegenzukommen. Die vielen Modelle, in Linie mit den neuen Design-Tendenzen, das sehr gute Qualität/Preis-Verhältnis und ein immer anspruchserfüllender Kundendienst, haben in diesen Jahren eine immer zahlreichere Kundschaft anvertraut. Ein gebildetes, junges und aktualisiertes Team ist ständig damit beschäftigt, neue Herausforderungen anzugreifen und neue Ziele zu erreichen.

Desde hace más de 40 años Ideal Lux produce, realiza y distribuye productos para la iluminación. La empresa tiene sede en el continente veneciano y cuenta un orgánico de más de 60 colaboradores. Ideal Lux exporta sus propios productos en más de 70 países y posee una red de venta consolidada sea sobre el territorio italiano que sobre el territorio europeo. De lo clásico a lo moderno, de los entornos domésticos a los espacios para la oficina, del vidrio soplado al cristal: múltiples las soluciones propuestas por la empresa para satisfacer con más de 1500 artículos, originales y protegidos de patente depositada, las diversas exigencias del cliente. La amplia producción de modelos en línea con las nuevas tendencias del diseño, la óptima relación calidad-precio y un servicio cliente siempre al altura de las expectativas han conseguido en estos años una clientela cada vez más numerosa. Un team preparado, joven y actualizado, que está empeñado constantemente en afrontar nuevos desafíos y alcanzar nuevos objetivos.

Уже более 40 лет компания Ideal Lux, офис которой находится на материковой части Венеции, успешно производит, реализует и поставляет свои светильники в более чем 70 стран и за годы работы приобрела клиентов не только на территории Италии, но также и на европейской части континента. Компания Ideal Lux предлагает своим клиентам широкий ассортимент люстр из разнообразных материалов хорошего качества. Строгая классика, элегантный модерн, современный хайтек, смелые дизайнерские решения, светильники для дома и офиса, выдувное стекло и хрусталь – всё это можно сказать про продукцию компании Ideal Lux. Ассортимент компании, включающий в себя более чем 1500 разнообразных светильников, оригинальных и запатентованных, призван удовлетворить самые изысканные вкусы своих клиентов. При производстве компания Ideal Lux идет в ногу со временем и учитывает новейшие дизайнерские тенденции, что при оптимальном сочетании цена-качество продукции и высочайшем уровне обслуживания позволяет понять, почему в последние годы все больше покупателей делают свой выбор в пользу продукции компании. Молодой и энергичный коллектив компании Ideal Lux насчитывает более 60 сотрудников, постоянно готов к решению любых возникающих проблем и стремится к постоянному совершенствованию предоставляемого сервиса.

Indice alfabetico

Alphabetical index / Index alphabétique / Alphabetisches Inhaltsverzeichnis /
 Índice alfabético / Оглавление в алфавитном порядке

Admiral	92	Bud	172	Double	397	Gin	322	London Cromo	244	Moby	294	Picchio	402	Snoop	484	Vela	317
Alaska	362	Caesar	68	Down	534	Giove	524	Look	124	Moonlight	94	Pila	399	Soda	325	Venus	496
Alba	266	Cage	274	Dust	30	Glory	208	Loris	460	Moris	333	Polaris	502	Soffio	430	Virgin	84
Alfa	426	Calypso	102	Dynamo	407	Gocce	98	Lory	34	Mozart	350	Pollicino	418	Soft	160	Vortex	56
Alfiere	472	Camerino	387	Ecoflex	358	Gretel	136	Love Me	70	Mr Jack	122	Polly	450	Solco	379	Wally	448
Ali	384	Candy	212	Edison	114	Groove	302	Lucciola	398	Nastrino	246	Pon Pon	354	Sole	494	Wheel	262
Andromeda	528	Ceci	546	Edo	479	Gun	540	Luce Bianco	204	Navy	290	Posta	389	Soul	309	Whisky	324
Anello	120	Cecilia	548	Ekos	240	Hangar	286	Luce Cromo	148	Nemo	152	Prato	482	Spirit	90	Why	313
Anna	522	Celine	375	Elegant	272	Hats Modern	234	Luce Max	146	Nemo Clear	154	Presca	288	Splash	485	Woody	260
Arco	394	Ciak	416	Elica	178	Hilton	258	Lucia	560	Neve	50	Privè	392	Spring	340	York	464
Arena	487	Cick	361	Elis	434	Hip Hop	306	Lulù	386	Newton	466	Puzzle	332	Stand Up	462	Zed	320
Aria	184	Cico	396	Elvis	452	Holiday	338	Lumina	391	Niagara	268	Quadro	220	Steno	367	Zenith	510
Astro	542	Cima	520	Elysee	58	Hot	331	Luna	492	Nodi Bianco	42	Quasar	48	Step	470	Zeno	158
Audi-10	140	Cin Cin	218	Emis	222	Hotel	336	Lunare	422	Nodi Crystal	346	Radio	112	Stick	242		
Audi-20	142	Click	326	Esil	365	Iguazù	100	Luxor	64	Nostalgia	420	Rain	72	Storm	319		
Audi-51	377	Clip	334	Eternity	481	Iko	532	Lylia	226	Oblò	366	Regol	458	Strale	404		
Audi-60	108	Clown	38	Etna	196	Inside	514	M-6	486	Ocean	364	Relax	230	Sugar	170		
Audi-77	106	Cocktail	162	Eva	190	Iris	373	Maddi	562	Office	228	Renè	192	Swing	305		
Audi-80	52	Cometa	566	Evasione	104	Isa	254	Madison	314	Oil	110	Rex	530	Tek	382		
Audi-B	381	Cono	128	Faro	424	Jazz	304	Majestic	270	Olimpia	168	Ring	376	Tender	356		
Augustus	66	Copenhagen	284	Faville	216	Jolly	316	Mama	186	Oliver	483	Rocket	550	Terra	516		
Aurora	78	Corallo	36	Fiaccola	480	K2	488	Mandarin	282	Opera	248	Roma	82	Tip Top	344		
Bamboo	506	Cross	342	Fiordi	298	Kelly	454	Manhattan	164	Orbital	46	Royal	96	Toffee	372		
Bar	126	Cube	388	Fiore	352	Ken	138	Mapa Bianco	214	Orion	88	Sailor	296	Tokyo	60		
Basket	232	Cylinder	198	Fix	312	King	86	Mapa Max	144	Orson	406	Sally	456	Tolomeo	194		
Benny	292	Daddy	444	Flam	132	Kraken	438	Marte	498	Oslo	468	Santa	378	Tonic	323		
Berta	558	Dea	54	Flash	327	Kronplatz	264	Melfi	360	Ovalino	202	Save	369	Touch	474		
Bijoux	348	Delta	303	Flex	405	Krypton	518	Mercurio	500	Pacific	224	Sesto	188	Tribe	390		
Bip	311	Denis	385	Flut	166	Kuky Bianco	174	Micky	478	Pagoda	446	Sheraton	256	Triplo	380		
Birillo	476	Desiree	489	Focus	400	Kuky Clear	130	Mike	564	Pandora	280	Simply	374	Tronco	508		
Bistrò	134	Diamond	200	Francy	526	Lana	182	Milk	176	Paris	250	Sirio	504	Tudor	383		
Blues	308	Din	276	Funky	307	Leaves	28	Minimal	116	Park	552	Slem	428	Turbin	315		
Bollicine	44	Disco	26	Gas	536	Lemon	40	Minitommy	512	Pashà	80	Smarties Bianco	206	Twin	535		
Bossanova	310	Discovery	150	Geko	370	Lena	180	Mirror-10	410	Paul	330	Smarties Clear	156	Two	118		
Bow	408	Don	278	Germana	556	Leti	554	Mirror-20	412	Pauline	32	Smug	236	Ufo	24		
Box	329	Dony	368	Giada	76	Line	318	Mirror-50	414	Pavone	62	Snake	432	Ulisse	210		
Brick	328	Dorsale	440	Giada Color	74	London	442	Missouri	252	Phoenix	238	Snif	544	Up	538		

Lampade a sospensione

Pendant lamps / Suspensions / Pendelleuchten / Lámpara colgante / Люстры и подвесы



Ufo 24



Disco 26



Leaves 28



Dust 30



Pauline 32



Lory 34



Corallo 36



Clown 38



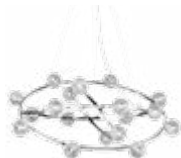
Lemon 40



Nodi Bianco 42



Bollicine 44



Orbital 46



Quasar 48



Audi-80 52



Dea 54



Vortex 56



Elysee 58



Tokyo 60



Pavone 62



Luxor 64



Augustus 66



Caesar 68



Love Me 70



Rain 72



Giada Color 74



Giada 76



Aurora 78



Pashà 80



Roma 82




Virgin 84



King 86



Orion 88



Spirit 90



Admiral 92



Gocce 98



Iguazù 100



Calypso 102



Evasione 104



Audi-77 106



Audi-60 108



Oil-1 110



Oil-2 110



Oil-3 110



Oil-4 110



Radio 112



Edison 114



Minimal 116



Two 118



Anello 120



Mr Jack 122



Look 124



Bar 126



Cono 128



Kuky Clear 130



Flam 132



Bistrò Round 134



Bistrò Square 134



Bistrò Plate 134



Gretel 136



Ken 138



Audi-10 140



Audi-20 142



Mapa Max 144



Luce Max 146



Luce Cromo 148



Discovery 150



Nemo 152



Nemo Clear 154



Smarties Clear 156



Zeno 158



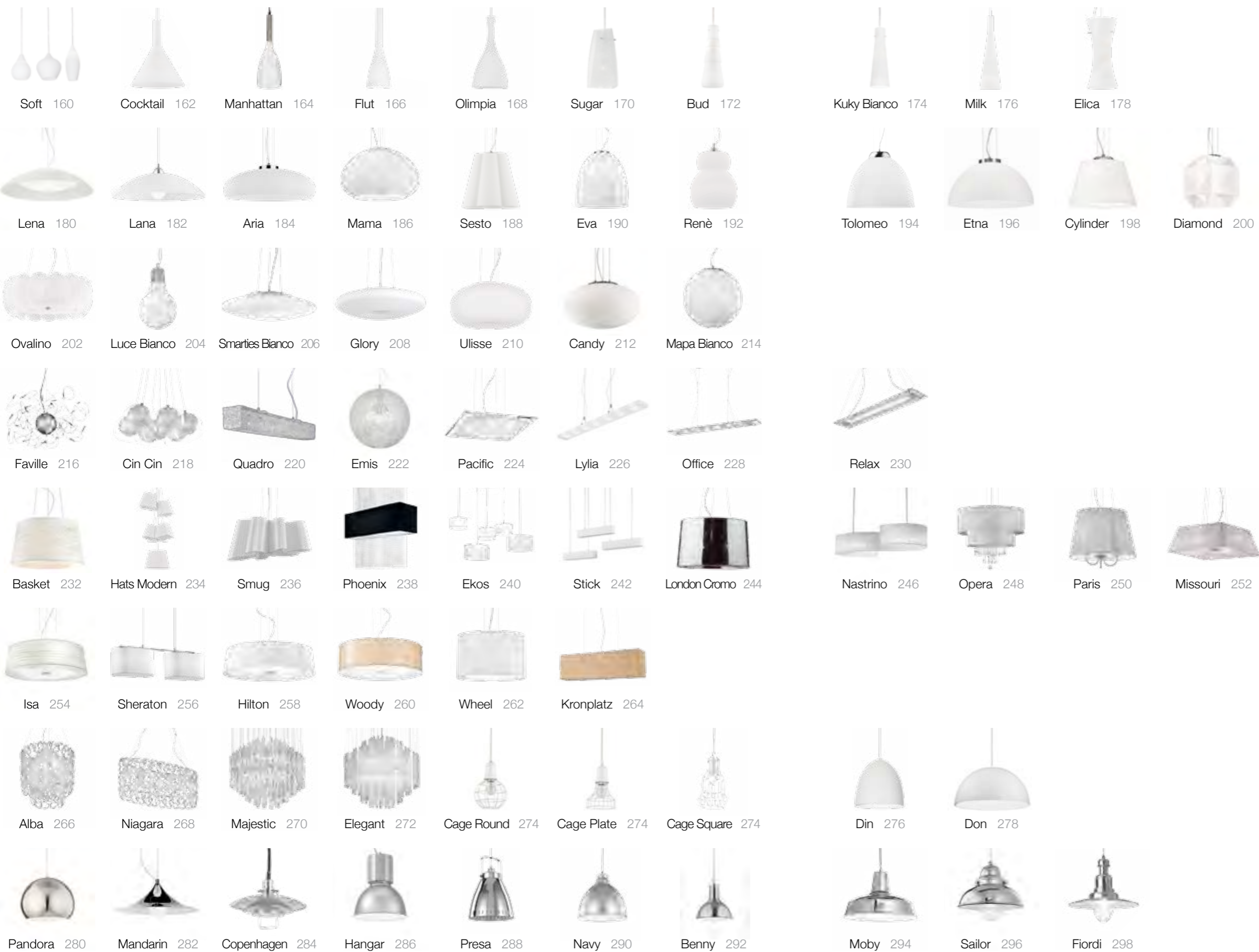
Ken

Montatura in metallo cromato. Diffusore in vetro soffiato bianco acidato o fumé. Cavi in acciaio a lunghezza regolabile con dispositivi ferma cavo automatici.

Pagina 138

Lampade a sospensione

Pendant lamps / Suspensions / Pendelleuchten / Lámpara colgante / Люстры и подвесы



Manhattan

Rosone e diffusore in metallo rifinito con vernice opaca bianca o nera e con dettaglio in legno naturale. Cavo in tessuto nero.








































































Lampade da soffitto

Ceiling lamps / Plafonniers / Deckenleuchten / Lámpara de techo / Потолочные светильники



Lampade da parete

Wall lamps / Appliques / Wandleuchten / Lámpara de pared / Настенные светильники

										
Pauline 32	Lory 34	Corallo 36	Nodi Bianco 42	Quasar 48	Neve 50	Elysee 58	Pavone 62	Faville 216		
										
Radio 112	Minimal 116	Anello 120	Discovery 150	Quadro 220	Picchio 402	Tender 356	Sailor 296	Newton 466		
										
Augustus 66	Rain 72	Giada Color 74	Giada 76	Aurora 78	Pashà 80	Roma 82	Orion 88	Spirit 90	Admiral 92	Moonlight 94
										
Royal 96	Calypso 102	Evasione 104	Audi-77 106	Audi-60 108	Mozart 350	Alba 266	Elegant 272	Santa 378		
										
Smarties Clear 156	Cocktail 162	Elica 178	Lena 180	Lana 182	Ovalino 202	Smarties Bianco 206	Mapa Bianco 214	Audi-51 377	Tripla 380	Audi-B 381
										
Bip 311	Fix 312	Why 313	Madison 314	Vela 317	Jolly 316	Line 318	Zed Oval 320	Zed Round 320	Zed Square 320	
										
Gin 322	Tonic 323	Whisky 324	Soda 325							
										
Box 329	Moris 333	Tek 382	Ali 384	Denis 385	Lulù 386	Camerino 387	Cube 388			




Holiday

Montatura in metallo con base in vernice opaca e struttura in cromo. Paralume con lamina di pvc rivestita in tessuto. Interruttore unico con controllo indipendente delle due sorgenti luminose.

Pagina 338

Lampade da parete

Wall lamps / Appliques / Wandleuchten / Lámpara de pared / Настенные светильники



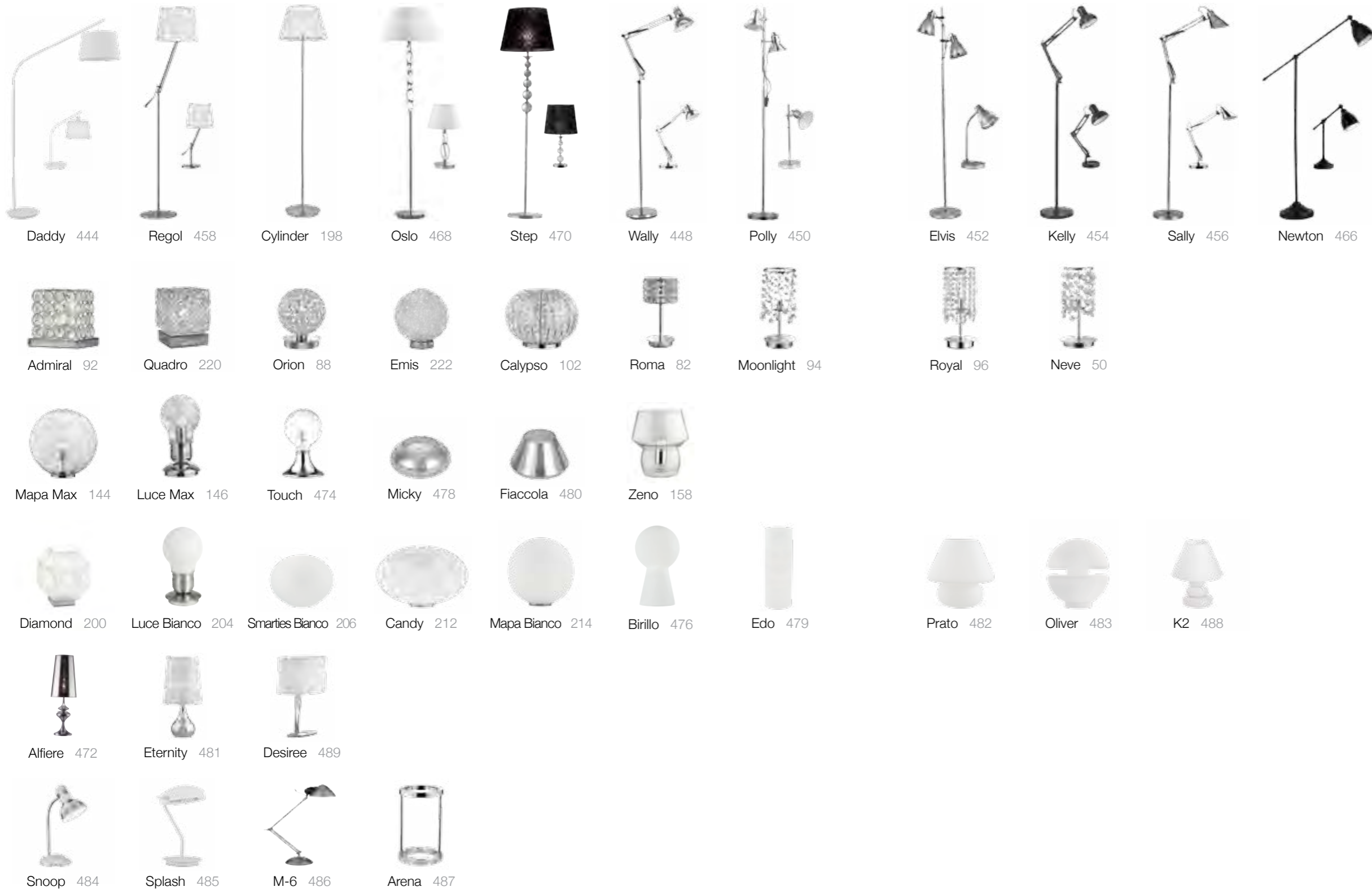
Lampade da tavolo e terra

Table and floor lamps / Lampes de table e lampadaires / Tischleuchten und Stehleuchten / Lámparas de sobremesa y de pie / Настольные лампы и торшеры



Lampade da tavolo e terra

Table and floor lamps / Lampes de table e lampadaires / Tischleuchten und Stehleuchten / Lámparas de sobremesa y de pie / Настольные лампы и торшеры



Splash

Montatura in metallo con finitura in cromo o in vernice opaca bianca. Diffusore in vetro bianco soffiato e acidato.

Pagina 485



Lampade da esterno

Outdoor lamps / Luminaires d'extérieur / Außenleuchten / Lámparas de exterior / Уличные светильники



Luna 492



Sole 494



Zenith 510



Minitommy 512



Inside 514



Terra 516



Krypton 518



Venus 496



Marte 498



Mercurio 500



Polaris 502



Sirio 504



Bamboo 506



Tronco 508



Zenith 510



Cima 520



Anna 522



Tronco 508



Zenith 510



Minitommy 512



Terra 516



Cima 520



Anna 522



Anna 522



Iko 532



Down 534



Twin 535



Gas 536



Up 538



Gun 540



Astro 542



Snif Round 544



Snif Square 544



Leti Round 554



Leti Square 554



Ceci Round 546



Ceci Square 546



Cecilia 548



Rocket-1 550



Rocket-2 550



Park Round 552



Park Square 552



Giove 524



Francy-1 526



Francy-2 526



Andromeda 528



Rex-1 530



Rex-2 530



Rex-3 530



Germana 556



Berta 558



Lucia-1 560



Lucia-2 560



Maddi-1 562



Maddi-2 562



Mike 564



Cometa 566

Rocket

Apparecchio da incasso. Corpo luce in acciaio spazzolato. Diffusore in vetro pirex.

Pagina 550



Coordinati e sospensioni

Matching and pendant lamps


Coordonnés et suspensions

Kombinationen und Pendelleuchten

Coordinados y lamparas colgantes

Координаты и подвесы





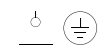
Ufo

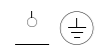
Montatura in metallo verniciato bianco opaco.
Diffusore in materiale plastico bianco satinato con LED integrati.

Matt white enamel coated metal frame. Satin white plastic diffuser with integrated LED sources. /
Monture en métal vernie en blanc mat. Diffuseur en matière plastique blanche mat avec LED intégrés. /
Gestell aus Metall weiß matt lackiert. Lichtverteiler aus Plastikmaterial weiß satin mit integrierten LED. /
Armazón en metal barnizado blanco opaco. Difusor en material plástico blanco satinado con LED integrados. /
Арматура из металла в белом матовом цвете. Рассеиватель из белого матового пластмассового материала с встроенными ЛЕД.

LED Sorgente luminosa LED a luce calda, 50.000 h di durata.



 IP20 LED
 ø 550 ↑ 300/1050 mm
 max 1 x 50W LED / 5625 Lm
 103709 SP1 Medium

 IP20 LED
 ø 400 ↑ 300/900 mm
 max 1 x 36W LED / 4050 Lm
 103693 SP1 Small



Disco

Montatura con elementi decorativi circolari in metallo verniciato. Disponibile in bianco o nero opachi. Cerchi rotanti posizionabili a piacere.

Varnished metal frame with circular decorative elements. Available in matt white or matt black color. Swivel rotating circles. / Monture avec éléments décoratifs circulaires en métal verni. Disponible en blanc ou noir mat. Cercles roulants positionnables à plaisir. / Gestell mit runden Dekorelementen aus Metall lackiert. In weiß matt oder schwarz matt erhältlich. Ringe beliebig verstellbar. / Armazón con elementos decorativos circulares en metal barnizado. Disponible en blanco o negro opaco. Círculos rotatorios posicionables al gusto. / Арматура с декоративными круглыми элементами из окрашенного металла. Доступен в белом или черном матовом цвете. Кольца вращаются по желанию.



⊕ ⊖ IP20

∅ 460 ↑ 650/1180 mm
max 1 x 60W E27

103723 SP1 Bianco
114262 SP1 Nero

26



Bianco

Nero



Leaves




Montatura in metallo. Elementi decorativi in vetro soffiato e modellato a mano. Sospensioni con cavi d'acciaio regolabili in lunghezza. Disponibile con montatura in cromo e vetri trasparenti o fumé o con montatura e vetri bianchi.

Metal frame. Hand-shaped blown glass decorative elements. Pendant lamps provided with steel wires adjustable in length. Available with chrome frame and clear or smoky grey glass leaves or with white frame and white glass leaves. / Monture en métal chromé. Éléments décoratifs en verre soufflé et travaillé à la main. Suspension avec câbles en acier réglables en longueur. Disponible avec monture en chrome et verres transparents ou fumés, ou avec monture et verres blancs. / Gestell aus Metall. Dekorelemente aus geblasenem Glas handmodelliert. Pendelleuchten mit Stahlkabeln höhenverstellbar. Erhältlich mit Gestell chrom und Gläser transparent oder Rauchglas, oder Gestell und Gläser weiß. / Armazón en metal. Elementos decorativos en vidrio soplado y modelado a mano. Colgantes con cables en acero regulables en largo. Disponible con armazón en cromo y cristales transparentes o fumé o con armazón y cristales blancos. / Аматура из металла. Декоративные элементы из дутого стекла ручной работы. Подвесы с тросиками и регулируются по длине. Доступна с арматурой в хроме и прозрачными стеклами или серыми или с белой арматурой и стеклами.






 Lampadine G9 28W include.






  P20 
 ø 800 ↑ 700/1400 mm
 max 12 x 40W G9
 112268 SP12 Bianco
 112251 SP12 Fumè
 112244 SP12 Trasparente



  P20 
 ø 630 ↑ 700/1400 mm
 max 8 x 40W G9
 111957 SP8 Bianco
 111940 SP8 Fumè
 111933 SP8 Trasparente



  P20 
 ø 800 ↑ 430 mm
 max 6 x 40W G9
 112299 FL6 Bianco
 112282 FL6 Fumè
 112275 FL6 Trasparente





Dust

Montatura in tubolare di alluminio argentato lavorato e modellato artigianalmente. Cavo elettrico regolabile in lunghezza.

Tube-shaped handcrafted silver aluminum frame. Adjustable in length electrical cable. / Monture en tubulaire d'aluminium argenté travaillé et façonné artisanalement. Câble électrique réglable en longueur. / Gestell aus Alurohr silber handgearbeitet und modelliert. Elektrokabel höhenstellbar. / Armazón tubular de aluminio en plata trabajado y modelado artesanalmente. Cable eléctrico ajustable en largo. / Трубчатая арматура из серебристого алюминия ручной работы. Электрический провод регулируется по длине.



Lampadine G9 28W incluse.




ø 620 ↑ 700/2000 mm
max 12 x 40W G9

114361 SP12



ø 460 ↑ 600/1800 mm
max 8 x 40W G9

114811 SP8



Pauline

Montatura in metallo. Elementi decorativi in vetro soffiato e modellato a mano. Sospensioni con cavi d'acciaio regolabili in lunghezza. Disponibile con montatura in cromo e vetri fumé o con montatura e vetri bianchi.

Metal frame. Mouth-blown hand-shaped glass decorative elements. Pendant lamps provided with adjustable in length wires. Available with chrome metal and smoky grey glass pieces or with white frame and white glass pieces. / Monture en métal. Éléments décoratifs en verre soufflé et modelé à la main. Suspensions avec câbles en acier réglables en longueur. Disponible avec structure en chrome et verres fumés ou structure et verres blancs. / Gestell aus Metall. Dekorelemente aus geblasenem Glas handmodelliert. Pendelleuchten mit Stahlkabeln höhenverstellbar. Erhältlich mit Gestell in chrom mit Gläsern Rauchglas, oder mit Gestell und Gläsern weiß. / Armazón en metal. Elementos decorativos en vidrio soplado y modelado a mano. Colgantes con cable de acero ajustable en largo. Disponible con armazón en cromo y cristales fumé o con armazón y cristales blancos. / Арматура из металла. Декоративные элементы из дутого стекла ручной работы. Подвесы с тросиками и регулируются по длине. Доступна с арматурой в хроме и серыми стеклами или с белой арматурой и стеклами.

 Lampadine G9 28W incluse.



Bianco

Fumè




ø 700 ↑ 800/1300 mm
max 8 x 40W G9
115795 SP8 Bianco
115801 SP8 Fumè



ø 700 ↑ 310 mm
max 5 x 40W G9
104683 PL5 Bianco
111117 PL5 Fumè



ø 520 ↑ 230 mm
max 4 x 40W G9
104669 AP4 Bianco
111087 AP4 Fumè





Lory

Montatura in metallo. Elementi decorativi in vetro soffiato e modellato a mano. Sospensioni con cavi d'acciaio regolabili in lunghezza. Disponibile con montatura in cromo e vetri trasparenti o fumé.

Metal frame. Hand-shaped blown glass decorative elements. Pendant lamps provided with steel wires adjustable in length. Available with chrome frame and clear or smoky grey glass elements. / Monture en métal. Éléments décoratifs en verre soufflé et modelé à la main. Suspension avec câbles en acier réglables en longueur. Disponible avec structure en chrome et verres transparents ou fumés. / Gestell aus Metall. Dekorelemente aus geblasenem Glas handmodelliert. Pendelleuchten mit Stahlkabeln höhenverstellbar. Erhältlich mit Gestell in chrom mit Gläsern transparent oder Rauchglas. / Armazón en metal. Elementos decorativos en vidrio soplado y modelado a mano. Colgantes con cables en acero regulables en largo. Disponible con armazón en cromo y cristales transparentes o fumé. / Арматура из металла. Декоративные элементы из дутого стекла ручной работы. Доступна с арматурой в хроме и прозрачными стеклами или серыми.





Trasparente











Fumè





 Lampadine G9 28W incluse.



  IP20  
 ø 700 ↑ 800/1350 mm
 max 12 x 40W G9
 112206 SP12 Fumè
 112190 SP12 Trasparente

  IP20  
 ø 550 ↑ 500/1450 mm
 max 8 x 40W G9
 112176 SP8 Fumè
 112169 SP8 Trasparente

  IP20  
 ø 670 ↑ 350 mm
 max 10 x 40W G9
 113418 PL10 Fumè
 113401 PL10 Trasparente

  IP20  
 ø 500 ↑ 250 mm
 max 3 x 40W G9
 111612 AP3 Fumè
 111643 AP3 Trasparente



Corallo




Montatura a sfera e dettagli in metallo cromato. Elementi decorativi in vetro colorato lavorato a mano.

Chrome metal spherical frame and details. Handmade coloured glass decorative elements. / Monture à sphère avec détails en métal chromé. Eléments décoratifs en verre de couleur travaillé à la main. / Kugelgestell und Details in Metall chrom. Dekorelemente aus farbigem handgearbeitetem Glas. / Armazón esférico y detalles en metal cromado. Elementos decorativos en vidrio pintado trabajados a mano. / Шарообразная арматура и детали из металла с хромовым покрытием. Декоративные элементы из цветного стекла ручной работы.






Lampadine G9 28W incluse.




 IP20
 




 ø 750 ↑ 790/1300 mm
 max 12 x 40W G9
 074689 SP12




 IP20
 




 ø 500 ↑ 650/1300 mm
 max 8 x 40W G9
 086576 SP8




 IP20
 

 ø 750 ↑ 405 mm
 max 6 x 40W G9
 074627 FL6




 IP20
 

 ø 500 ↑ 225 mm
 max 3 x 40W G9
 081960 AP3

Clown

Montatura in metallo con diffusori in vetro soffiato e modellato a mano. Disponibile con montatura in cromo e vetri multicolor o cromati o con montatura e vetri bianchi.

Metal frame with blown hand-shaped glass diffusers. Available with chrome frame and chrome or colorful glass balloons and also with white frame and white balloons. / Monture en métal avec diffuseur en verre soufflé et modélé à la main. Disponible avec monture en chrome et verrerie multicolor ou avec monture et verres blancs. / Gestell aus Metall mit Lichtverteiler aus Glas geblasen, handmodelliert. Mit Gestell chrom und Gläser vielfarbig oder chrom erhältlich, oder Gestell und Gläser weiß. / Armazón en metal con difusor en vidrio soplado y modelado a mano. Disponible con armazón en cromo y cristales multicolor o cromado o con armazón y cristales blancos. / Арматура из металла с рассеивателями из дутого стекла ручной работы. Доступен с хромовой арматурой и разноцветными плафонами или хромовыми или с арматурой и белыми плафонами.

 Lampadine G9 28W incluse.




Cromo






Color

Bianco






  P20 
 ø 600 ↑ 300/1000 mm
 max 12 x 40W G9
 100890 SP12 Bianco
 100951 SP12 Color
 100920 SP12 Cromo



  P20 
 ø 500 ↑ 250/1030 mm
 max 8 x 40W G9
 100883 SP8 Bianco
 100944 SP8 Color
 100913 SP8 Cromo



  P20 
 → 800 ↑ 500/1350 ≥ 300 mm
 max 7 x 40W G9
 100876 SP7 Bianco
 100937 SP7 Color
 100906 SP7 Cromo



Lemon

Montatura in metallo cromato. Elementi decorativi in vetro curvato artigianalmente disponibili in bianco o fumé. Sospensioni con cavo in acciaio a lunghezza regolabile da dispositivo automatico.

Chrome metal frame. Hand-curved decorative glass elements available in white or smoky grey color. Pendant lamps provided with steel cables adjustable in length by means of an automatic blocking mechanism. / Monture en métal chromé. Éléments décoratifs en verre plié artisanalement disponibles en blanc ou fumé. Suspensions avec câbles en acier à longueur réglable par dispositif automatique. / Gestell aus Metall chrom. Dekorelemente aus Glas handwerkgekurvt, in weiß oder Rauchglas. Pendelleuchten mit Stahlkabeln höhenverstellbar mit automatischen Vorrichtungen. / Armazón en metal cromado. Elementos decorativos en vidrio curvado artesanalmente disponible en blanco o fumé. Colgantes con cables en acero con largo ajustable por dispositivos automáticos. / Арматура из металла в хроме. Декоративные элементы из выгнутого вручную стекла, доступны в белом или сером цвете. Подвесы с тросиками и регулируются по длине с помощью автоматического устройства.



Lampadine G9 28W incluse.



ø 600 ↑ 700/1300 mm
 max 12 x 28W G9
 023977 SP12 Bianco
 105543 SP12 Fumè



ø 450 ↑ 550/1200 mm
 max 10 x 28W G9
 087887 SP10 Bianco
 105536 SP10 Fumè



ø 650 ↑ 350 mm
 max 8 x 28W G9
 087917 PL8 Bianco
 105529 PL8 Fumè



Nodi Bianco

Montatura in metallo cromato. Elementi di giunzione ruotabili per una disposizione personalizzata. Diffusori in vetro bianco soffiato e acidato disponibili in due versioni: diametro 60 mm, diametro 150 mm.

Chrome metal frame. Rotatable junction elements for a personalized arrangement. White blown frosted glass diffusers, available in two versions: diameter 60 mm, diameter 150 mm. / Monture en métal chromé. Éléments de jonction tournables pour une disposition personnalisée. Diffuseurs en verre blanc soufflé et acidifié disponibles en deux versions: avec diamètre de 60 mm et diamètre de 150 mm. / Gestell aus Metall chrom. Verbindungselemente beliebig drehbar. Lichtverteiler aus weißem geblasenem und geätzttem Glas, in zwei Versionen erhältlich: Durchm. 60 mm, Durchm. 150 mm. / Armazón en metal cromado. Elementos de conexión orientables para una disposición personalizada. Difusores en vidrio blanco soplado y al ácido disponibles en dos versiones: diámetro 60 mm, diámetro 150 mm. / Арматура из металла с хромовым покрытием. Элементы в соединении вращающиеся по вкусу. Рассеиватель из белого дутого окисленного стекла доступен в версиях: диаметр 60 мм и диаметр 150 мм.

 Lampadine G4 20W incluse nei modelli: PL8 e AP5.





PL5





AP5





  IP20
 ø 1050 ↑ 600/1400 mm
 max 15 x 40W E14
 082073 SP15






  IP20
 ø 800 ↑ 600/1350 mm
 max 9 x 40W E14
 082059 SP9






  IP20
 → 550 ↑ 550 ↑ 500 mm
 max 5 x 40W E14
 073712 PL5



  IP20 
 ø 330 ↑ 485 mm
 max 8 x 20W G4
 022246 PL8



  IP20 
 → 240 ↑ 290 ↑ 300 mm
 max 5 x 20W G4
 022277 AP5



Bollicine

Montatura in metallo cromato. Elementi decorativi con bolle di vetro soffiato fissate a cavi metallici. Disponibile con bolle trasparenti e bianche o trasparenti e cromo.

Chrome metal frame. Decorative elements composed of metal wires with blown clear and white or clear and chrome glass bubbles. / Monture en métal chromé. Éléments décoratifs avec bulles de verre soufflé fixées avec câbles métalliques. Disponible avec bulles transparentes et blanches ou transparentes et chrome. / Gestell aus Metall chrom. Dekorelemente mit geblasenen Glaskugeln mit Metallkabel. Erhältlich mit transparenten und weißen Kugeln oder transparent und chrom. / Armazón en metal cromado. Elementos decorativos con burbujas de vidrio soplado fijados a cables metálicos. Disponibles con burbujas transparentes y blancas o transparente y cromo. / Арматура из металла с хромовым покрытием. Декоративные элементы из стеклянных дутых шаров закреплённых на металлические тросики с помощью зажимов. Доступна с белыми и прозрачными шарами или же с прозрачными и хровыми.



Lampadine G9 28W incluse.



Cromo



Bianco



ø 500 ↑ 900 mm
max 14 x 40W G9
087924 SP14 Bianco
093024 SP14 Cromo



Orbital

Montatura in cromo composta da anelli concentrici ruotabili. Diffusori a sfera con decorazione interna in filamenti di vetro. Cavi in acciaio a lunghezza regolabile.

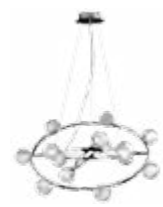
Chrome frame composed of revolvable concentric rings. Spherical glass diffusers with fine glass thread decoration inside. Adjustable in length steel wires. / Monture en chrome composée par anneaux concentrique tournants. Diffuseurs à sphère avec décoration intérieure en filament de verre. Câbles en acier à longueur réglable / Gestell chrom bestehend aus drehbaren konzentrischen Ringen. Kugel-Lichtverteiler mit Innendekor aus Glasfäden. Stahlkabel höhenstellbar. / Armazón en cromo compuesta por anillos concéntricos orientables. Difusores esféricos con decoraciones internas en filamentos de vidrio. Cables en acero y cargo ajustable. / Арматура с хромовым покрытием состоит из вращающихся концентрических колец. Шарообразные рассеиватели с внутренними декорациями в виде алюминиевой нити. Стальные тросики регулируются по длине.



Lampadine G9 28W incluse.



⊕ ⊖ P20
 ø 805 ↑ 360/1300 mm
 max 18 x 40W G9
 073859 SP18



⊕ ⊖ P20
 ø 720 ↑ 360/1300 mm
 max 14 x 40W G9
 073835 SP14



⊕ ⊖ P20
 ø 605 ↑ 360/1280 mm
 max 10 x 40W G9
 073828 SP10



Quasar

Montatura in cromo. Vetri in canna di pirex sagomati a mano. Sospensioni con cavi in acciaio a lunghezza regolabile da dispositivi automatici.

Chrome metal frame. Hand shaped pyrex cane glasses. Suspension lamps with steel wires adjustable in length with an automatic device. / Monture en métal chromé. Verres en tuyau de pyrex façonnés à la main. Suspensions avec câble en acier à longueur réglable par dispositif automatique. / Gestell chrom. Gläser aus handgeformten Pirexrohren. Für Pendelleuchten Stahlkabel höhenverstellbar mit automatischen Vorrichtungen. / Armazón de cromo. Vidrios de varilla de pirex perfilados a mano. Lámparas colgantes con cables de acero y largo ajustable con dispositivos automáticos. / Арматура из хрома. Стёкла из стекла рухляк выгнуты вручную. Тросики стальные регулируемые по длине с помощью автоматического неподвижного устройства.



Lampadine G9 28W incluse.



→ 880 ↑ 280/1050 ↗ 210 mm
max 12 x 40W G9
074764 SB12



∅ 530 ↑ 250/1000 mm
max 10 x 40W G9
059570 SP10



∅ 400 ↑ 250/1000 mm
max 6 x 40W G9
059587 SP6



→ 330 ↑ 130 ↗ 175 mm
max 3 x 40W G9
059583 AP3



















Neve

Montatura in metallo. Elementi decorativi con sfere di vetro fissate a fili di nylon. Disponibile con montatura cromata e sfere trasparenti o con montatura in bianco opaco e sfere bianche e trasparenti.

Metal frame. Decorative glass balls with nylon strings. Available with chrome frame and clear glass spheres or with white opaque frame with white and clear glass spheres. / Monture en métal. Éléments décoratifs avec sphères en verre fixées à des fils en nylon. Disponible avec monture chromée et sphères transparentes ou avec monture en blanc mat et sphères blanches et transparentes. / Halterung aus Metall. Dekorelemente mit Glaskugeln an Nylonfäden befestigt. Erhältlich mit Halterung chrom und Kugeln transparent, oder mit Halterung weiß matt und weißen und transparenten Kugeln. / Armazón en metal. Elementos decorativos con esferas de vidrio fijadas por hilos de nylon. Disponible con armazón cromado y esferas transparentes o con armazón blanco opaco y esferas blancas y transparentes. / Арматура из металла. Декоративные элементы из стеклянных сфер, нанизанные на нейлоновые нити. Доступна с хромовой арматурой и прозрачными сферами или же с белой матовой и белыми и прозрачными сферами.

 Lampadine G9 28W incluse.



  	  	  	  	  	  
ø 800 ↑ 315 mm max 15 x 40W G9 101194 FL15 Bianco 030784 PL15 Cromo	ø 630 ↑ 315 mm max 12 x 40W G9 101187 FL12 Bianco 022239 PL12 Cromo	ø 405 ↑ 315 mm max 8 x 40W G9 101170 FL8 Bianco 022222 FL8 Cromo	ø 270 ↑ 240 mm max 5 x 40W G9 094687 FL5 Cromo	→ 220 ↑ 270 ↗ 135 mm max 3 x 40W G9 033938 AP3 Cromo	ø 150 ↑ 325 mm max 1 x 40W G9 033945 TL1 Cromo



Audi-80

Montatura in metallo cromato. Elementi decorativi con sfere di vetro su fili di nylon. Diffusore in vetro soffiato. Cavi in acciaio a lunghezza regolabile con ferma cavo automatici.


Chrome metal frame. Decorative glass balls fixed to the base with nylon strings. Transparent blown glass diffuser. Steel wires adjustable with an automatic device. / Monture en métal chromé. Éléments décoratifs avec sphères en verre. Diffuseur en verre soufflé. Câbles en acier à longueur réglable avec dispositif bloque fil automatique. / Gestell aus Metall chrom. Dekorelemente mit Glaskugeln an Nylonfäden. Lichtverteiler aus geblasenem Glas. Stahlkabel höhenverstellbar mit automatischen Kabelsperrvorrichtungen. / Armazón de metal cromado. Elementos decorativos con bolas de vidrio en hilos de nylon. Difusor de vidrio soplado. Cables de acero y largo ajustable. / Арматура из металла с хромовым покрытием. Декоративные элементы из стеклянных шаров нанизанных на нейлоновые прозрачные нити. Рассеиватель из дутого стекла. Оборудована стальными тросиками регулируемых по длине с помощью автоматического неподвижного устройства.



Lampadine G9 28W incluse.









 ø 500 ↑ 330/1230 mm
 max 8 x 40W G9
 031750 SP8



 ø 400 ↑ 330/1160 mm
 max 5 x 40W G9
 031743 SP5



Dea

Montatura a sfera e copri portalampade in metallo cromato. Cavo in acciaio a lunghezza regolabile da dispositivo ferma cavo automatico.

Chrome metal spherical frame and socket covers. Steel wires adjustable in length with automatic device. / Monture à sphère et couvre ampoules en métal chromé. Câbles en acier à longueur réglable par dispositif bloque fil automatique. / Kugelgestell und Leuchtmittelhalterabdeckungen aus Metall chrom. Stahlkabel höhenverstellbar mit automatischen Kabelsperrvorrichtungen. / Armazón esférico y cubre porta lámparas en metal cromado. Cables en acero y largo ajustable con dispositivos sujeta-cables automáticos. / Шарообразная арматура и скрывающие патроны колбы из металла с хромовым покрытием. Снабжена стальными тросиками регулируемыми с помощью автоматического неподвижного устройства.



Lampadine E27 20W Globo Big include.



ø 550 ↑ 580/1200 mm
 max 20 x 60W E27
 074801 SP20



ø 500 ↑ 530/1200 mm
 max 12 x 60W E27
 074771 SP12



ø 550 ↑ 235 mm
 max 10 x 60W E27
 074740 PL10

Vortex

Montatura in metallo verniciato bianco opaco. Elementi decorativi in metallo modellato artigianalmente e dipinti a mano con oro o argento.

White opaque varnish metal frame. Hand shaped and hand painted with gold or silver enamel decorative metal elements. / Monture en métal verni blanc mat. Éléments décoratifs en métal modélé artisanalement et peints à la main avec or ou argent. / Halterung aus Metall weiß matt lackiert. Dekorelemente aus handwerklich modellierten Elementen, mit gold oder silber handbemalt. / Armazón en metal barnizado blanco opaco. Elementos decorativos en metal modelado artesanalmente y pintados a mano con oro o plata. / Арматура из металла окрашена в бело-матовый цвет. Декоративные элементы моделированы вручную, а также украшены золотистой или серебрянной фольгой.



Oro



Argento



⊕ ⊖ P20
 ø 530 ↑ 650/1150 mm
 max 6 x 40W E14
 101613 SP6 Argento
 101606 SP6 Oro



⊕ ⊖ P20
 ø 640 ↑ 330 mm
 max 5 x 40W E14
 101590 FL5 Argento
 101583 FL5 Oro



⊕ ⊖ P20
 ø 560 ↑ 260 mm
 max 3 x 40W E14
 101576 FL3 Argento
 101569 FL3 Oro



Bianco

Elysee

Montatura con bracci in fusione di metallo, con finitura disponibile in cromo o smalto bianco. Copri catena in velluto. L'impiego di lampadine da 20W garantisce un'elevata luminosità.

Frame with cast metal arms, available with chrome or white enamelled finish. Velvet chain cover. The use of 20W bulbs provides a high brightness. / Monture avec bras en coulée de métal, disponible avec finition chrome ou émail blanc. Couvre chaîne en velours. L'emploi d'ampoules de 20W garantit une luminosité élevée. / Gestell mit Metallgussarmen, in chrom oder weiß lackiert erhältlich. Kettenverkleidung aus Samt. 20W-Leuchtmittel gewährleisten eine hohe Helligkeit. / Armazón con brazos de metal fundido con acabado en cromo o esmaltado blanco. Cubre-cadena de terciopelo. El uso de bombillas de 20W garantiza una alta luminosidad. / Арматура со слитыми металлическими рожками, доступна в хромовом или белом цвете. Цепь скрыта бархатной тканью. Использование лампочек на 20W гарантирует хорошее освещение.



Lampadine G4 20W incluse.



ø 940 ↑ 820/1540 mm
max 24 x 20W G4

055015 SP24 Bianco
055008 SP24 Cromo



ø 700 ↑ 800/1520 mm
max 18 x 20W G4

058986 SP18 Bianco
054995 SP18 Cromo



→ 320 ↑ 440 ↑ 200 mm
max 5 x 20W G4

054971 AP5 Bianco
054964 AP5 Cromo



Cromo

Tokyo

Montatura in metallo cromato regolabile in altezza.
Diffusori in vetro soffiato bianco incamiciato e acidato.

Chrome metal frame adjustable in height. Blown overlay and frosted white glass diffusers. / Monture en métal chromé à longueur réglable en hauteur. Diffuseur en verre soufflé plaqué et acidifié. / Gestell aus Metall chrom höheninstellbar. Lichtverteiler aus weißem geblasenem Glas, eingehüllt und geätzt. / Armazón en metal cromado ajustable en largo. Disufor en vidrio soplado blanco doblado y al ácido. / Арматура из металла с хромовым покрытием регулируемая по высоте. Рассеиватель из облицованного дутого окисленного стекла.



⊙ ⊕ P20

∅ 780 ↑ 500/750 mm
max 8 x 40W E14

068466 SP8



⊙ ⊕ P20

∅ 750 ↑ 500/750 mm
max 5 x 40W E14

068459 SP5



Pavone

Montatura in metallo cromato. Elementi decorativi in madreperla e ottagoni di cristallo. Per la sospensione, cavi in acciaio a lunghezza regolabile con dispositivi ferma cavo automatici.

Chrome metal frame. Crystal octagons and natural mother-of-pearl decorative elements. Suspension lamps with steel wires adjustable in length with an automatic device. / Monture en métal chromé. Éléments décoratifs en nacre et octogones en cristal. Suspensions avec câbles en acier à longueur réglables par dispositif bloque fil automatique. / Gestell aus Metall chrom. Dekorelemente mit Perlmutter und Kristall-Achtecken. Für Pendelleuchten Stahlkabel höhenverstellbar mit automatischen Kabelsperrvorrichtungen. / Armazón de metal cromado. Elementos decorativos en nácar y octógonos de cristal. Para lámpara colgante, cables de acero y largo ajustable con dispositivos sujeta-cable automáticos. / Арматура из металла с хромовым покрытием. Декоративные элементы из перламутровых колец чередующихся с восьмиугольными хрусталиками. Снабжена стальными тросиками регулируемых по длине с помощью автоматического неподвижного устройства.



⊙ ⊕ IP20
 ø 560 ↑ 380/1100 mm
 max 6 x 40W E14
 016870 SP6



□ ⊕ IP20
 ø 800 ↑ 330 mm
 max 9 x 40W E14
 017020 FL9



□ ⊕ IP20
 ø 460 ↑ 330 mm
 max 5 x 40W E14
 017013 FL5



□ ⊕ IP20
 → 260 ↑ 180 → 140 mm
 max 2 x 40W E14
 013640 AP2



Luxor

Montatura in metallo cromato. Diffusore con elementi decorativi ottagonali e rettangolari in cristallo molato.

Chrome metal frame. Diffuser made of cut crystal octagons and rectangular drops. / Monture en métal chromé. Diffuseur avec éléments décoratifs octogonaux et rectangulaires en cristal biseauté. / Gestell aus Metall chrom. Lichtverteiler mit Dekorelementen achteckig und rechteckig aus Kristall geschliffen. / Armazón en metal cromado. Difusor con elementos decorativos octogonales y rectangulares en cristal amolado. / Арматура из металла в хроме. Рассеиватель из декоративных восьмиугольных прямоугольных элементов из хрусталя с факетом.



Lampadine G9 28W incluse.



ø 600 ↑ 1100/1850 mm
 max 12 x 40W G9
 116235 SP12



ø 500 ↑ 800/1800 mm
 max 8 x 40W G9
 116228 SP8



ø 40 ↑ 700/1800 mm
 max 6 x 40W G9
 092911 SP6









Augustus

Montatura in metallo cromato. Elementi decorativi con perle di cristallo molato. Copricatena in velluto.





Chrome metal frame. Cut crystal pearl decorative elements. Velvet chain cover. / Monture en métal chromé. Éléments décoratifs avec perles en cristal biseauté. Couver chaîne en velours. / Gestell aus Metall chrom. Dekorelemente mit geschliffenen Kristallperlen. Kettenbezug aus Samt. / Armazón en metal cromado. Elementos decorativos con perlas de cristal amolado. Cubrecadena en terciopelo. / Арматура из хромированного металла. Декоративные элементы из хрустальных бус с факетом. Скрывающая цепь ткань из бархата.

 Lampadine G9 28W incluse.







   
 ø 550 ↑ 800/1900 mm
 max 12 x 40W G9
 112800 SP12







   
 ø 450 ↑ 900/1800 mm
 max 9 x 40W G9
 112794 SP9







   
 ø 540 ↑ 330 mm
 max 10 x 40W G9
 112848 FL10



   
 ø 380 ↑ 280 mm
 max 6 x 40W G9
 112824 FL6



   
 → 280 ↑ 350 ↑ 150 mm
 max 3 x 40W G9
 112817 AP3



Caesar

Montatura in metallo con finitura in oro o cromo.
Elementi decorativi in cristallo molato ottagonali
con finali a puntale.

Chrome metal frame with gold or chrome finish.
Octagonal decorative elements with icicle shaped
crystal beads. / Monture en métal avec finition en or
ou chrome. Éléments décoratifs octogonaux en cristal
biseauté et pampilles à pointe. / Gestell aus Metall
in gold oder chrom. Dekorelemente aus geschliffenem
Kristall achteckig mit Endspitzen. / Armazón en metal
con acabado en oro o cromo. Elementos decorativos
en cristal amolado octagonales con puntales finales.
/ Арматура из металла в золоте или хrome.
Декоративные элементы из хрустала с фацетом,
восьмиугольные с пирамидальными окончаниями.



Lampadine G9 28W incluse.



IP20
 ø 450 ↑ 1000/1700 mm
 max 9 x 40W G9
 041827 SP9 Cromo
 114736 SP9 Oro



IP20
 ø 380 ↑ 800/1700 mm
 max 6 x 40W G9
 033532 SP6 Cromo
 114729 SP6 Oro



IP20
 ø 250 ↑ 550/1400 mm
 max 4 x 40W G9
 034072 SP4 Cromo
 114712 SP4 Oro



IP20
 ø 510 ↑ 300 mm
 max 6 x 40W G9
 093475 PL6 Cromo
 114682 PL6 Oro



IP20
 ø 410 ↑ 300 mm
 max 5 x 40W G9
 103792 PL5 Cromo
 114675 PL5 Oro





Love me

Montatura ellittica in metallo cromato. Catene di ottagoni e pendagli in cristallo molato trasparente e colorato. Per le sospensioni, cavi in acciaio regolabili con dispositivi automatici.

Chrome metal elliptical frame. Chains of clear and coloured crystal octagons and pendants. Suspension lamps with steel wire adjustable in length with an automatic device. / Monture elliptique en métal chromé. Chaînes d'octogones et pampilles en cristal poli transparent et de couleur. Suspensions avec câbles en acier à longueur réglable. / Ellipsenrahmen aus Metall chrom. Achteck-Ketten und Hänger aus geschliffenem transparenten und farbigen Kristall. Für Pendelleuchte Stahlkabel höhenverstellbar mit automatischen Vorrichtungen. / Armazón elíptico de metal cromado. Cadenas de octógonos y colgantes de cristal pulido transparente y de color. Para lámparas colgantes, cables de acero ajustables. / Овальная арматура из металла с хромым покрытием. Цепочки из восьмиугольных хрусталиков с прозрачными и цветными подвесками facетной огранки. Снабжена стальными тросиками регулируемых с помощью автоматического устройства.



⊙ ⊕ P20
 → 900 ↑ 450/1235 ↗ 255 mm
 max 7 x 40W E14
 036953 SP7

⊙ ⊕ P20
 → 750 ↑ 450/1235 ↗ 205 mm
 max 5 x 40W E14
 036946 SP5



Rain

Montatura ellittica in cromo. Pendagli con elementi in cristallo molato ottagonali, quadrati, rettangolari e gocce finali. Sospensioni con cavi in acciaio a lunghezza regolabile.

Elliptical chrome metal frame. Squared, rectangular and octagonal cut crystal pendants with final drops. Suspension lamps with steel wires adjustable in length. / Monture elliptique en métal chromé. Pampilles carrées, rectangulaires et octogonales en cristal poli et gouttes finales. Suspensions avec câble en acier à longueur réglable. / Ellipsenrahmen aus Metall chrom. Hänger mit abgeschliffenem Kristallglas, achteckig, viereckig, rechteckig und Endhänger. Pendelleuchten mit höhenverstellbaren Stahlkabeln. / Armazón elíptico de cromo. Colgantes con elementos de cristal pulido octogonales, cuadrados, rectangulares y gotas finales. Lámparas colgantes con cables de acero con largo ajustable. / Овальная арматура из металла с хромовым покрытием. Подвески разной формы из хрусталя с фасетной огранкой. Оборудована стальными тросиками регулируемые по длине.



⊙ ⊕ IP20

→ 665 ↑ 550/1450 ↗ 235 mm
max 5 x 40W E14

008363 SP5

⊙ ⊕ IP20

→ 390 ↑ 450/1250 ↗ 140 mm
max 3 x 40W E14

008349 SP3

⊙ ⊕ IP20

→ 690 ↑ 490 ↗ 240 mm
max 5 x 40W E14

008455 PL5

⊙ ⊕ IP20

⌀ 400 ↑ 360 ↗ 140 mm
max 3 x 40W E14

008370 PL3

⊙ ⊕ IP20

→ 250 ↑ 350 ↗ 100 mm
max 2 x 40W E14

008325 AP2

⊙ ⊕ IP20

→ 255 ↑ 445 ↗ 130 mm
max 2 x 40W E14

008356 TL2

⊙ ⊕ IP20

→ 300 ↑ 1560 ↗ 280 mm
max 2 x 40W E14

080277 PT2





Giada Color





Montatura in metallo cromato. Pendagli con elementi ottagonali e puntali finali in cristallo molato multicolor. Sospensioni con cavi in acciaio a lunghezza regolabile.

Chrome metal frame. Cut crystal pendants with multicolor octagonal elements and final icicles. Pendant lamps provided with adjustable in length steel wires. / Monture en métal chromé. Pendentifs avec éléments octogonaux et pampilles finales en cristal biseauté multicolor. Suspensions avec câbles en acier à longueur réglable. / Gestell aus Metall chrom. Anhänger mit Achtecken und Endspitzen aus Kristall geschliffen, vielfarbig. Pendelleuchten mit höhenverstellbaren Stahlkabeln. / Armazón en metal cromado. Colgantes con elementos octogonales y puntales finales en cristal amolado multicolor. Lámparas colgantes con cables en acero con largo ajustable. / Арматура из металла с хромом. Подвески из восьмиугольного и пирамидного хрустала разных цветов. Подвесы с тросиками и регулируются по длине.







Lampadine G9 28W incluse.







 → 1160 ↑ 370/1200 ↗ 90 mm
 max 7 x 40W G9
 099170 SB7







 → 850 ↑ 350/1200 ↗ 90 mm
 max 5 x 40W G9
 099163 SB5







 → 260 ↑ 230 ↗ 260 mm
 max 4 x 40W G9
 099200 FL4



 → 290 ↑ 190 ↗ 110 mm
 max 3 x 40W G9
 099224 AP3



 → 200 ↑ 180 ↗ 110 mm
 max 2 x 40W G9
 099217 AP2









Giada

Montatura in metallo cromato. Pendagli con elementi ottagonali e puntali finali in cristallo molato. Sospensioni con cavi in acciaio a lunghezza regolabile.





Chrome metal frame. Cut crystal pendants with octagonal elements and final icicles. Pendant lamps provided with adjustable in length steel wires. / Monture en métal chromé. Pendentifs avec éléments octogonaux et pampilles finales en cristal biseauté. Suspensions avec câbles en acier à longueur réglable. / Gestell aus Metall chrom. Anhänger mit Achtecken und Endspitzen aus Kristall geschliffen. Pendelleuchten mit höhenverstellbaren Stahlkabeln. / Armazón en metal cromado. Colgantes con elementos octogonales y puntales finales en cristal amolado. Lámpara colgante con cables en acero con largo ajustable. / Арматура из металла в хроме. Подвески из восьмиугольного и пирамидного хрустала с с-фасетом. Подвесы с тросиками и регулируются по длине.

 Lampadine G9 28W incluse.







   
 → 1160 ↑ 370/1200 ↗ 90 mm
 max 7 x 40W G9
098739 SB7





   
 → 850 ↑ 350/1200 ↗ 90 mm
 max 5 x 40W G9
098722 SB5







   
 → 260 ↑ 230 ↗ 260 mm
 max 4 x 40W G9
098777 PL4



   
 → 290 ↑ 190 ↗ 110 mm
 max 3 x 40W G9
098791 AP3



   
 → 200 ↑ 180 ↗ 110 mm
 max 2 x 40W G9
098784 AP2



Aurora

Montatura in metallo cromato. Pendagli con elementi in cristallo molato ottagonali. Sospensioni con cavi in acciaio a lunghezza regolabile da dispositivi automatici.

Chrome metal frame. Pendants with octagonal cut crystal elements. Suspensions with steel cables adjustable in length with automatic devices. / Monture en métal chromé. Pampilles avec éléments octogonaux en cristal poli. Suspensions avec câbles en acier à longueur réglable par dispositifs automatiques. / Gestell in Metall chrom. Anhänger mit Elementen aus geschliffenen Kristall-Achtecken. Pendelleuchte mit Stahlkabeln höhenverstellbar mit automatischen Vorrichtungen. / Armazón en metal cromado. Colgantes con elementos en cristal amolado octogonales. Suspensión con cables en acero y largo ajustable por dispositivos automáticos. / Арматура из металла с хромовым покрытием. Подвески из восьмиугольных хрусталей с факетом. Оборудована стальными тросиками регулируемых по длине с помощью автоматического устройства.



⊙ ⊕ IP20 → 650 ↑ 400/1400 ↗ 190 mm max 5 x 40W E14 013923 SP5

⊙ ⊕ IP20 → 250 ↑ 260 ↗ 115 mm max 2 x 40W E14 013763 AP2






Oro



Pashà

Montatura in metallo. Diffusore composto da filari di perle in cristallo molato e fondo chiuso da vetro circolare sabbato. Cavi in acciaio a lunghezza regolabile con dispositivi ferma cavo automatici.

Metal Frame. Diffuser composed of cut crystal pearl wires. Bottom part closed with sandblasted glass disk. Steel cables adjustable in length with automatic device.
 / Monture en métal. Diffuseur composé par rangés de perles en cristal poli et fond fermé par un verre circulaire sablé. Câbles en acier à longueur réglable avec dispositifs bloque fil automathiques.
 / Gestell aus Metall. Lichtverteiler bestehend aus Fäden mit geschliffenen Kristalperlen; unten mit sandgestrahltem Rundglas geschlossen. Stahlkabel höhenstellbar mit automatischen Kabelsperrvorrichtungen.
 / Armazón en metal. Difusor compuesto por hilos de perlas en cristal tallado y fondo cerrado por un cristal circular arenado. Cables en acero ajustables en largo con dispositivo sujeta cable autoimático.
 / Арматура из металла. Рассеиватель состоит из нанизанных хрустальных бусинок с факетом, нижняя часть закрыта круглообразным стеклом пескоструйной обработки. Стальные тросики регулируются по длине с помощью автоматического неподвижного устройства.

 Lampadine G9 28W incluse nel modello AP3.



⊕ ⊖ IP20

ø 550 ↑ 280/1480 mm
max 10 x 40W E14

082196 SP10 Cromo
082257 SP10 Oro



⊕ ⊖ IP20

ø 450 ↑ 280/1480 mm
max 6 x 40W E14

082158 SP6 Cromo
082172 SP6 Oro



⊕ ⊖ IP20

ø 550 ↑ 210 mm
max 10 x 40W E14

100746 PL10 Cromo
100791 PL10 Oro




⊕ ⊖ IP20

ø 400 ↑ 220 mm
max 6 x 40W E14

100784 PL6 Cromo
100807 PL6 Oro



⊕ ⊖ IP20 

→ 255 ↑ 120 ↗ 115 mm
max 3 x 40W G9

082264 AP3 Cromo
082288 AP3 Oro




Cromo

Roma

Montatura e dettagli in metallo cromato. Diffusore con elementi quadrati in cristallo molato sulla fascia laterale e vetro sabbiato sul fondo. Sospensioni con cavi a lunghezza regolabile.

Chrome metal frame and details. Square-shaped crystal elements on sides and sandblasted bottom glass sheet. Pendant models supplied with adjustable wires. / Monture et détails en métal chromé. Diffuseur avec éléments carrés en cristal biseauté sur la partie latérale et verre sablé au fond. Suspensions avec câbles à longueur réglable. / Gestell und Details aus Metall chrom. Lichtverteiler mit viereckigen Elementen aus geschliffenem Kristall rundum und unterem Glas sandgestrahlt. Pendelleuchten mit höheninstellbaren Kabeln. / Armazón y detalles en metal cromado. Difusor con elementos cuadrados en cristal amolado en la faja lateral y vidrio arenado en el fondo. Lámparas colgantes con cables ajustables en cargo. / Арматура и детали из металла с хромовым покрытием. Рассеиватель из квадратных хрустальных элементов с факетом на боковой части и нижнее стекло пескоструйной обработки. Подвесы со стальными тросиками, регулируемые по длине.

 Lampadine G9 28W incluse.

							
  IP20  ø 600 ↑ 300/1000 mm max 12 x 40W G9 093062 SP12	  IP20  ø 500 ↑ 300/1000 mm max 9 x 40W G9 093048 SP9	  IP20  ø 600 ↑ 130 mm max 12 x 40W G9 087870 PL12	  IP20  ø 500 ↑ 130 mm max 9 x 40W G9 087863 PL9	  IP20  ø 400 ↑ 130 mm max 6 x 40W G9 000657 PL6	  IP20  ø 300 ↑ 130 mm max 4 x 40W G9 093093 PL4	  IP20  → 300 ↑ 150 ↗ 100 mm max 2 x 40W G9 093086 AP2	  IP20  ø 150 ↑ 280 mm max 1 x 40W G9 114620 TL1





Virgin





Montatura in metallo cromato. Elementi decorativi di cristallo molato in forma di perle e quadrati di varie misure.





Chrome metal frame. Range of grinded crystal pearl-shaped and squared beads in different sizes. / Monture en métal chromé. Éléments décoratifs en cristal biseauté en forme de perle et carrés en différentes mesures. / Halterung aus Metall chrom. Dekorelemente aus geschliffenem Kristall in Perlen- und Viereckform in verschiedenen Größen. / Armazón en metal cromado. Elementos decorativos de cristal amolado en forma de perlas y cuadrados de varias medidas. / Арматура из металла с хромовым покрытием. Декоративные элементы из хрусталя с факетом в виде бусинок, а также квадратными разного размера.





 Lampadine G9 28W incluse.



   
 ø 490 ↑ 400/1300 mm
 max 6 x 40W G9
 023328 SP6

   
 ø 400 ↑ 350/1200 mm
 max 5 x 40W G9
 036335 SP5

   
 ø 490 ↑ 190 mm
 max 6 x 40W G9
 016122 PL6

   
 ø 400 ↑ 160 mm
 max 5 x 40W G9
 018089 PL5





Oro

King




Diffusore composto da anelli in metallo cromato o dorato con ottagononi di cristallo incastonati all'interno. Sospensioni con cavi in acciaio a lunghezza regolabile da dispositivi automatici.

Diffuser composed of chrome or gold metal rings with octagonal crystals set inside. Steel wires adjustable with automatic device. / Diffuseur composé par bagues en métal chromé ou doré avec octogones en cristal enchâssés à l'intérieur. Suspensions avec câble en acier à longueur réglable par dispositifs automatiques. / Lichtverteiler bestehend aus Chrom- oder Gold-Metallringen mit Kristall-Achtecken. Für Pendelleuchten Stahlkabel höhenverstellbar mit automatischen Vorrichtungen. / Difusor compuesto de anillos en metal cromado o dorado con octogonos de cristal encajados en el interior. Colgantes con cables en acero y largo ajustable por dispositivos sujeta-cable automático. / Рассеиватель состоит из металлических колец серебряного или золотистого цвета с восьмиугольными хрусталиками внутри. Тросики стальные регулируемые по длине с помощью автоматического неподвижного устройства.






Lampadine G9 28W incluse.









 ø 455 ↑ 360/1500 mm
 max 10 x 40W G9
073286 SP10 Cromo
073293 SP10 Oro




 ø 650 ↑ 400/1200 mm
 max 12 x 40W G9
088013 SP12 Cromo
088020 SP12 Oro




 ø 460 ↑ 400/1200 mm
 max 7 x 40W G9
087979 SP7 Cromo
087986 SP7 Oro




 ø 535 ↑ 190 mm
 max 9 x 40W G9
073255 PL9 Cromo
073262 PL9 Oro

 ø 460 ↑ 180 mm
 max 7 x 40W G9
073224 PL7 Cromo
073231 PL7 Oro

 ø 380 ↑ 160 mm
 max 5 x 40W G9
075419 PL5 Cromo
073187 PL5 Oro

 ø 255 ↑ 155 mm
 max 3 x 40W G9
075389 PL3 Cromo
075402 PL3 Oro



Cromo

Orion

Diffusore composto da anelli in metallo cromato con ottagononi di cristallo incastonati all'interno. Sospensioni con cavi in acciaio regolabili in lunghezza da dispositivi automatici.

Diffuser composed of chrome metal rings with octagonal crystals set inside. Steel wires adjustable with automatic device. / Diffuseur composé de bagues en métal chromé avec octogones en cristal enchâssés à l'intérieur. Suspensions avec câble en acier à longueur réglable par dispositif automatique. / Lichtverteiler bestehend aus Chrom-Metallringen mit Kristall-Achtecken. Pendelleuchte mit Stahlkabel höhenverstellbar mit automatischen Vorrichtungen. / Difusor compuesto por anillos de metal cromado con octógonos de cristal incajados en el interior. Para las lámparas colgantes, cables de acero y largo ajustable con dispositivos sujeta-cable automáticos. / Рассеиватель состоит из металлических колец с восьмиугольными хрусталиками внутри. Тросики стальные регулируются по длине с помощью автоматического неподвижного устройства.

Lampadine G9 28W incluse nei modelli: PL12, PL7, PL5, PL3, AP2 e TL1.



IP20
 ø 600 ↑ 500/1400 mm
 max 12 x 40W E14
 066394 SP12

IP20
 ø 500 ↑ 450/1250 mm
 max 8 x 40W E14
 066387 SP8

IP20
 ø 400 ↑ 350/1300 mm
 max 6 x 40W E14
 059181 SP6

IP20
 ø 700 ↑ 240 mm
 max 12 x 40W G9
 059129 PL12

IP20
 ø 500 ↑ 195 mm
 max 7 x 40W G9
 059150 PL7

IP20
 ø 400 ↑ 150 mm
 max 5 x 40W G9
 059143 PL5



IP20
 ø 300 ↑ 125 mm
 max 3 x 40W G9
 059136 PL3

IP20
 ø 180 ↑ 140 mm
 max 2 x 40W G9
 059112 AP2

IP20
 ø 130 ↑ 175 mm
 max 1 x 40W G9
 059198 TL1





Spirit

Montatura in metallo cromato. Pendagli con elementi in cristallo molato. Sospensioni con cavi in acciaio a lunghezza regolabile.



Chrome metal frame. Pendants with cut crystal elements. Suspension lamps with steel wires adjustable in length. / Monture en métal chromé. Pampilles avec éléments en cristal taillé. Suspensions avec câbles en acier à longueur réglable. / Gestell aus Metall chrom. Anhänger mit Elementen aus Kristall geschliffen. Für Pendelleuchte Stahlkabel höhenverstellbar. / Armazón en metal cromado. Colgantes con elementos en cristal amolado. Suspensiones con cables en acero y largo ajustable. / Арматура из металла с хромым покрытием. Подвески из хрустала с фасетной гранкой. Оборудована стальными тросиками регулируемых с помощью автоматического неподвижного устройства.



Lampadine G9 28W incluse.













 → 1090 ↑ 230/1100 ↗ 75 mm
 max 5 x 40W G9
 068398 SP5



 → 645 ↑ 225/1100 ↗ 75 mm
 max 3 x 40W G9
 068381 SP3



 → 160 ↑ 160 ↗ 138 mm
 max 1 x 40W G9
 068350 AP1






Admiral



















Diffusore composto da anelli in metallo saldati tra loro e da elementi in cristallo molato incastonati all'interno.

Diffuser composed of metal rings cut crystal elements diffusers composed of metal rings with cut crystal elements inside welded together. / Diffuseur composé par bagues en métal soudé et par des éléments en cristal poli enchâssés à l'intérieur. / Lichtverteiler bestehend aus untereinander geschweißten Metallringen und darin eingesteckten geschliffenen Kristallelementen. / Difusor compuesto de anillos en metal soldados entre ellos y por elementos en cristal amolado encajados al interior. / Рассеиватель состоит из металлических колец соединённых между собой с восьмиугольными хрусталиками факетной огранки внутри.












 Lampadine G9 28W incluse.



- | | | | | | |
|--|---|---|---|---|---|
|    |    |    |    |    |    |
| → 990 ↑ 190/1100 ↗ 120 mm
max 7 x 40W G9 | → 130 ↑ 220/1200 ↗ 130 mm
max 1 x 40W G9 | → 595 ↑ 595 ↗ 145 mm
max 10 x 40W G9 | → 510 ↑ 510 ↗ 145 mm
max 8 x 40W G9 | → 390 ↑ 390 ↗ 145 mm
max 6 x 40W G9 | → 300 ↑ 300 ↗ 140 mm
max 4 x 40W G9 |
| 080369 SP7 | 080437 SP1 | 080291 PL10 | 080352 FL8 | 080345 FL6 | 080338 FL4 |



- | | | |
|---|---|---|
|    |    |    |
| → 300 ↑ 115 ↗ 130 mm
max 2 x 40W G9 | → 140 ↑ 140 ↗ 145 mm
max 1 x 40W G9 | → 140 ↑ 145 ↗ 140 mm
max 1 x 40W G9 |
| 080857 AP2 | 080284 AP1 | 080376 TL1 |



Cromo




Oro



















Moonlight

Montatura circolare e portalampane in metallo cromato o dorato. Pendagli con ottagononi e sfere in cristallo molato.

Circular chrome or gold metal frame and lamp sockets. Pendants with octagons and cut crystal balls.
 / Monture circulaire et douille en métal chromé ou doré. Pampilles avec octogones et sphères en cristal poli.
 / Runder Rahmen und Leuchtmittelhalter chrom oder vergoldet. Hänger mit Achtecken und Kugeln aus abgeschliffenem Kristall.
 / Armazón circular y portalamparas en metal cromado o dorado. Colgantes con octogonos y esferas en cristal amolado.
 / Круглая арматура и патроны из металла с хромовым или золотистым покрытием. Восьмиугольные и круглые подвески из хрустала с факетом.

 Lampadine G9 28W incluse.



  	  	  	  	  	  
ø 800 ↑ 360 mm max 15 x 40W G9 077819 PL15 Cromo 082790 PL15 Oro	ø 600 ↑ 360 mm max 12 x 40W G9 077802 PL12 Cromo 082783 PL12 Oro	ø 400 ↑ 360 mm max 8 x 40W G9 077796 PL8 Cromo 080932 PL8 Oro	ø 260 ↑ 200 mm max 5 x 40W G9 094649 PL5 Cromo 094663 PL5 Oro	→ 250 ↑ 220 ↗ 120 mm max 3 x 40W G9 077833 AP3 Cromo	ø 130 ↑ 320 mm max 1 x 40W G9 077826 TL1 Cromo






Royal

Montatura circolare e portalampe in metallo cromato. Pendagli con elementi in cristallo molato ottagonali, quadrati, rettangolari e gocce finali.

Circular chrome metal frame. Squared, rectangular and octagonal cut crystal pendants with final drops. / Monture circulaire et douilles en métal chromé. Pampilles carrées, rectangulaires et octogonales en cristal poli et gouttes finales. / Runder Rahmen und Leuchtmittelhalter aus Metall chrom. Hänger mit abgeschliffenem Kristallglas-Elementen, achteckig, viereckig, rechteckig und Endhänger. / Armazón circular y porta-lámparas de metal cromado. Colgantes con elementos de cristal pulido octogonales, cuadrados, rectangulares y gotas finales. / Круглая арматура и металлические патроны в хромовом покрытии. Подвески из восьмиугольных, квадратных, прямоугольных или круглых хрусталей с факетом.

 Lampadine G9 28W incluse.






  IP20 
 ø 800 ↑ 340 mm
 max 15 x 40W G9
 053011 FL15







  IP20 
 ø 600 ↑ 340 mm
 max 12 x 40W G9
 053004 FL12




  IP20 
 ø 400 ↑ 305 mm
 max 8 x 40W G9
 052991 FL8



   IP20 
 → 250 ↑ 260 ↑ 120 mm
 max 3 x 40W G9
 052984 AP3



  P20 
 ø 130 ↑ 325 mm
 max 1 x 40W G9
 053028 TL1

Gocce

Montatura in metallo cromato. Diffusore in tubolare di vetro pirex. Elementi decorativi con ottagononi e gocce in cristallo molato. Cavi elettrici regolabili in lunghezza.

Chrome metal frame. Tubular pyrex glass diffuser. Octagonal decorative elements and cut crystal drops. Electrical cables adjustable in length. / Monture en métal chromé. Diffuseur en tuyau de verre pyrex. Éléments décoratifs avec octogones et gouttes en cristal poli. Câbles électriques réglables en longueur. / Gestell aus Metall chrom. Lichtverteiler aus Pirexglasrohr. Dekorelemente mit Achtecken und Hänger aus Kristall geschliffen. Elektrokabel höhenverstellbar. / Armazón en metal cromado. Difusor tubular de vidrio pirex. Elementos decorativos con octogonos y gotas en cristal amolado. Cables eléctricos regulables en cargo. / Арматура из металла с хромовым покрытием. Трубчатый рассеиватель из стекла пирекс. Декоративные элементы из хрустальных восьмиугольников и капель фасетной огранки. Электрический шнур регулируется по длине.



Lampadine GU10 28W incluse.



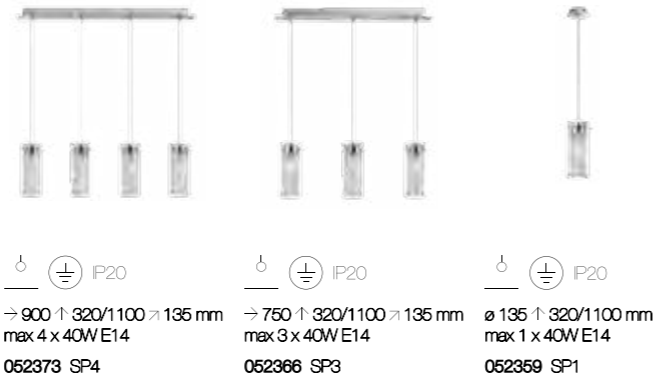
  	  	  
→ 1000 ↑ 470/1200 ↗ 80 mm max 5 x 28W GU10	→ 600 ↑ 470/1200 ↗ 80 mm max 3 x 28W GU10	ø 110 ↑ 470/1200 mm max 1 x 28W GU10
089638 SB5	091143 SB3	089669 SP1



Iguazù

Montatura in metallo cromato. Diffusore in vetro pirex e pendenti con ottagoni di cristallo. Sospensioni con cavi a lunghezza regolabile da dispositivi ferma cavo automatici.

Chrome metal frame. Pyrex glass diffuser with octagonal crystal pendants. Suspension lamps with wires adjustable in length with an automatic device.
 / Monture en métal chromé. Diffuseur en verre pyrex et pampilles avec octogones en cristal. Suspensions avec câbles à longueur réglable par dispositifs bloque fil automatiques. / Gestell aus Metall chrom. Lichtverteiler aus Pirexglas, Hänger mit Kristall-Achtecken. Pendelleuchten mit Kabel höhenverstellbar mit automatischen Kabelsperrvorrichtungen. / Armazón de metal cromado. Difusor de vidrio pirex y colgantes con octógonos de cristal. Para las lámparas colgantes, cables y largo ajustable con dispositivos sujeta-cable automáticos. / Арматура из металла с хромовым покрытием. Рассеиватель из стекла пирекс и восьмиугольных хрусталей. Тросики регулируются по длине с помощью автоматического неподвижного устройства.








Calypso



Montatura in metallo cromato. Elementi decorativi in cristallo molato. Sospensioni con cavi in acciaio a lunghezza regolabile da dispositivi ferma cavo automatici.

Chrome metal frame. Cut crystal decorative elements. Suspension lamps with steel wires adjustable in length with an automatic device. / Monture en métal chromé. Éléments décoratifs en cristal poli. Suspensions avec câble en acier à longueur réglable par dispositif bloque fil automatique. / Gestell aus Metall chrom. Dekorelemente aus geschliffenem Kristall. Stahlkabel höhenverstellbar, automatische Kabelsperrvorrichtungen. / Armazón de metal cromado. Elementos decorativos de cristal pulido. Lámparas colgantes con cables de acero y largo ajustable con dispositivos sujeta-cables automáticos. / Арматура из металла с хромовым покрытием. Декоративные элементы из хрусталя с факетом. Снабжена стальным тросиком регулируемым по длине с помощью автоматического неподвижного устройства.



 Lampadine G9 28W incluse nei modelli: SP1, AP2 e TL1.







  IP20
 ø 420 ↑ 320/1050 mm
 max 5 x 60W E27
 044200 SP5




  IP20
 ø 320 ↑ 290/1000 mm
 max 3 x 60W E27
 044194 SP3



  IP20 
 ø 150 ↑ 200/1100 mm
 max 1 x 40W G9
 044187 SP1



  IP20
 ø 500 ↑ 220 mm
 max 8 x 40W E14
 066424 PL8

  IP20
 ø 400 ↑ 200 mm
 max 6 x 40W E14
 066417 PL6

  IP20
 ø 300 ↑ 180 mm
 max 4 x 40W E14
 066400 PL4

  IP20 
 → 250 ↑ 175 ↗ 140 mm
 max 2 x 40W G9
 044163 AP2

  IP20
 ø 340 ↑ 270 mm
 max 3 x 60W E27
 044224 TL3

  IP20 
 ø 160 ↑ 125 mm
 max 1 x 40W G9
 044217 TL1






Evasione

Montatura in metallo cromato. Pendagli in cristallo molato. Sospensioni con cavo in acciaio a lunghezza regolabile da dispositivo ferma cavo automatico.




Chrome metal frame. Crystal pendants. Steel wires adjustable in length with automatic device. / Monture en métal chromé. Pampilles en cristal poli. Suspensions avec câbles en acier à longueur réglable par dispositifs bloque câble automatiques. / Gestell aus Metall chrom. Anhänger aus Kristall geschliffen. Für Pendelleuchte Stahlkabel höhenverstellbar mit automatischer Kabelsperrvorrichtung. / Armazón de metal cromado. Colgantes de cristal pulido. Lámparas colgantes con cable de acero y largo ajustable con dispositivo sujeta-cable automático. / Арматура из металла с хромым покрытием. Подвески из хрустала с фрезом. Оборудована стальными тросиками регулируемых по длине с помощью автоматического неподвижного устройства.

 Lampadine G9 28W incluse.






  IP20 
 ø 510 ↑ 550/1200 mm
 max 10 x 40W G9
 044767 SP10







  IP20 
 ø 410 ↑ 550/1200 mm
 max 8 x 40W G9
 044774 SP8



  IP20 
 ø 300 ↑ 410/1200 mm
 max 4 x 40W G9
 062211 SP4



   IP20 
 → 260 ↑ 300 → 140 mm
 max 3 x 40W G9
 044750 AP3





Audi-77

Montatura e portalampade in metallo cromato. Pendagli ottagonali e tondi in cristallo molato. Sospensioni con cavi in acciaio a lunghezza regolabile da dispositivi automatici.

Chrome metal frame. Octagonal and round cut crystal pendants. Suspension lamps with steel wires adjustable in length with an automatic device.
 / Monture et douilles en métal chromé. Pampilles octogonales et rondes en cristal poli. Suspensions avec câbles en acier à longueur réglables par dispositif bloque fil automatique.
 / Gestell und Leuchtmittelhalter aus Metall chrom. Achteckige und runde Hänger aus geschliffenem Kristall. Für Pendelleuchte Stahlkabel höhenverstellbar mit automatischen Vorrichtungen.
 / Armazón y portalampara e metal cromado. Colgantes octogonales y redondos de cristal pulido. Para lámparas colgantes, cables de acero y largo ajustable con dispositivo sujeta-cable automático.
 / Арматура и патрон из металла с хромовым покрытием. Восьмиугольные и круглые подвески из хрустала с факетом. Оборудована стальными тросиками регулируемых по длине с помощью автоматического неподвижного устройства.



Lampadine G9 28W incluse.



ø 650 ↑ 360/1100 mm
max 8 x 40W G9

020556 SP8



ø 555 ↑ 360/1100 mm
max 6 x 40W G9

019499 SP6



→ 250 ↑ 170 ↗ 140 mm
max 2 x 40W G9


020563 AP2



Audi-60

Montatura in metallo cromato. Catene di ottagoni in cristallo. Diffusore in vetro soffiato. Sospensioni con cavi in acciaio a lunghezza regolabile da dispositivi automatici.

Chrome metal frame. Octagonal crystal chains. Mouth-blown clear glass diffuser. Steel wires adjustable with automatic device. / Monture en métal chromé. Chaînes d'octogones en cristal. Diffuseur en verre soufflé. Suspensions avec câbles en acier à longueur réglables par dispositif bloque fil automatique. / Gestell aus Metall chrom. Kristallachteck-Ketten. Lichtverteiler aus geblasenem Glas. Für Pendelleuchten Stahlkabel höhenverstellbar mit automatischen Vorrichtungen. / Armazón de metal cromado. Cadenas de octógonos de cristal. Difusor de vidrio soplado. Para las lámparas colgantes, cables de acero y largo ajustable. / Арматура из металла с хромовым покрытием. Восьмиугольные подвески из хрустала. Рассеиватель из дутого стекла. Оборудована стальными тросиками регулируемых по длине с помощью автоматического неподвижного устройства.

 Lampadine G4 20W incluse.




⊕ ⊖ IP20 
 ø 500 ↑ 300/1000 mm
 max 11 x 20W G4
 018744 SP11 D50



⊕ ⊖ IP20 
 ø 400 ↑ 300/1000 mm
 max 8 x 20W G4
 016856 SP8 D40




⊕ ⊖ IP20 
 ø 500 ↑ 230 mm
 max 11 x 20W G4
 031767 PL11 D50



⊕ ⊖ IP20 
 ø 400 ↑ 230 mm
 max 8 x 20W G4
 031774 PL8 D40



⊕ ⊖ IP20 
 → 400 ↑ 210 ↗ 210 mm
 max 4 x 20W G4
 022215 AP4




Oil














Montatura in metallo con finitura nero opaco. Diffusore in cemento. Oil-4 SP1 fornito con tre ganci di fissaggio e 6 metri di cavo in tessuto nero.

Metal frame with matt black finish. Cement diffuser. Oil-4 SP1 model provided with three fixing hooks and 6 meter long cable coated with black fabric. / Monture en métal avec finition noire mat. Diffuseur en ciment. Oil-4 SP1 équipé avec trois crochets de fixation et 6 mètres de câble en tissu noir. / Gestell aus Metall in schwarz matt. Lichtverteiler aus Zement. Oil-4 SP1 wird mit drei Haken und 6 Mt. Kabel aus schwarzem Stoff geliefert. / Armazón en metal con acabado en negro opaco. Difusor en cemento. Oil-4 SP1 dotado con tres ganchos de fijación y 6 metros de cable en tejido negro. / Арматура из металла с хромовым покрытием. Пассеиватель из цемента. Oil-4 SP1 снабжен крючками для крепления и 6-и метровым шнуром из черной ткани.



 Lampadine GU10 28W incluse nel modello OIL-4 SP1.



			
  IP20 ø 150 ↑ 500/1400 mm max 1 x 60W E27 110417 Oil-1 SP1	  P20 ø 150 ↑ 400/1400 mm max 1 x 60W E27 110424 Oil-2 SP1	  IP20 ø 140 ↑ 500/1400 mm max 1 x 60W E27 110431 Oil-3 SP1	  IP20  ø 120 ↑ 150/6150 mm max 1 x 50W GU10 110462 Oil-4 SP1





Bianco




Nero





Radio

Rosone e montatura in metallo. Diffusore posizionabile. Cavo elettrico in tessuto. Disponibile con finitura in cromo o con vernice opaca bianca o nera.

Metal ceiling rose and frame. Adjustable diffuser. Power cable coated with fabric. Available with chrome or white or black varnish finish. / Pavillon et structure en métal chromé. Diffuseur positionnable. Câble électrique en tissu. Disponible avec finition en chrome ou avec vernis mat blanc ou noir. / Deckenrose und Halterung aus Metall chrom. Einstellbarer Lichtverteiler. Elektrokabel aus Stoff. In chrom, matt weiß oder schwarz lackiert erhältlich. / Florón y armazón en metal. Difusor orientable. Cable eléctrico en tejido. Disponible con acabado en cromo o con barniz opaca blanca o negra. / Потолочная чаша и арматура из металла. Рассеиватель регулируемый. Электрический шнур из ткани. Доступен в хроме, белом или черном матовом цвете.





 Lampadine E27 42W Globo Big incluse.



  P20  
 → 580 ↑ 550/1250 ↗ 120 mm
 max 3 x 60W E27





119434 SP3 Bianco
 119397 SP3 Cromo
 119472 SP3 Nero



  P20  
 ø 120 ↑ 450/1450 mm
 max 1 x 60W E27

122847 SP1 Bianco
 113333 SP1 Cromo
 113364 SP1 Nero



  P20  
 ø 240 ↑ 180 mm
 max 1 x 60W E27

119465 AP1 Bianco
 119427 AP1 Cromo
 119502 AP1 Nero




Cromo

Edison

Rosone e copriportalampade in metallo rifinito in cromo o in smalto opaco bianco, rosso o nero. Cavo elettrico in tessuto.

Metal ceiling rose and socket cover finished in chrome or with matt white, red or black enamel coating. Power cable coated with fabric. / Pavillon et couvre douille en métal finis en chrome ou en émail blanc, rouge ou noir. Câble électrique en tissu. / Deckenrose und Leuchtmittelhalterabdeckung aus Metall in chrom oder matt weiß, rot oder schwarz lackiert. / Florón y cubreportalámparas en metal acabado en cromo o en esmalte opaco blanco, rojo o negro. Cable eléctrico en tejido. / Потолочная чаша и скрывающий патрон элемент из металла окрашенного в хром или матовую краску, белую, красную или черную. Электрический провод из ткани.

 Lampadine E27 42W Globo Big incluse.



  P20 
ø 110 | 400/1300 mm
max 1 x 60W E27
113302 SP1 Bianco
113296 SP1 Cromo
113319 SP1 Nero
113326 SP1 Rosso






Minimal

Montatura in metallo rifinito in cromo o in smalto colorato. Lampada alogena a risparmio energetico inclusa. Cavo elettrico con rivestimento in tessuto. Sospensioni fornite con due metri di cavo.

Metal frame with chrome or coloured varnish finish. Energy-saving halogen bulb included. Power cable with fabric coating. / Monture en métal finie en chrome ou en émail coloré. Ampoule halogène à basse consommation incluse. Câble électrique recouvert en tissu. Suspensions fournies avec 2 m. de câble. / Halterung aus Metall in chrom oder farbig lackiert. Inklusiv Energiesparungs-Halogenleuchtmittel Elektrokabel mit Stoff überzogen. Pendelleuchte wird mit 2 Meter Kabel geliefert. / Armazòn en metal acabado en cromo o en esmalte de color. Lámpara halógena a ahorro energético incluido. Cable eléctrico revestido en tejido. Lámparas colgantes dotadas con dos metros de cable. / Арматура из в хромовом или окрашенном покрытии. Энергосберегающая галогенная лампочка входит в комплект. Оболочка электрического шнура покрыта тканью. Подвесы снабжены 2-х метровым шнуром.



Cromo

 Lampadine E27 42W Globo Big incluse.



  IP20 

ø 850 ↑ 450/1200 mm
max 15 x 60W E27

093840 SP15 Cromo

  IP20 

ø 750 ↑ 300/1080 mm
max 10 x 60W E27

093833 SP10 Cromo

  IP20 

→ 1600 ↑ 600/1500 mm
max 2 x 70W E27

112718 SP2 Bianco opaco
112671 SP2 Nero opaco

  IP20 

ø 120 ↑ 350/2500 mm
max 1 x 70W E27

063614 SP1 Azzurro
009360 SP1 Bianco
112466 SP1 Caffè
008384 SP1 Cromo
063621 SP1 Giallo

  IP20 

→ 120 ↑ 230 ↑ 210 mm
max 1 x 70W E27

101118 SP1 Grigio
009407 SP1 Nero
009391 SP1 Oro
009414 SP1 Rosso

  IP20 

→ 120 ↑ 230 ↑ 210 mm
max 1 x 70W E27

045191 AP1 Bianco
045207 AP1 Cromo
045214 AP1 Nero
045221 AP1 Rosso








Two

Montatura in metallo verniciato bianco opaco. Diffusore in vetro bianco soffiato e acidato. Cavi in acciaio a lunghezza regolabile da dispositivi bloccacavo automatici.




Matt white enamel coated frame. Mouth-blown etched white glass diffuser. Steel wires adjustable in length by means of an automatic blocking mechanism. / Monture en métal vernie en blanc mat. Diffuseur en verre blanc soufflé et traité à l'acide. Câbles en acier à longueur réglable par dispositifs bloque fil automatiques. / Gestell aus Metall weiß matt lackiert. Lichtverteiler aus geblasenem Glas weiß und geätzt. Stahlkabel längenverstellbar mit automatischen Sperrvorrichtungen. / Armazón en metal barnizado blanco opaco. Difusor en vidrio blanco soplado y al ácido. Cables en acero ajustable en largo por dispositivos sujeta cable automáticos. / Арматура из металла в белом матовом цвете. Рассеиватель из белого дутого окисленного стекла. Стальные тросики регулируются по длине с помощью автоматического устройства.

 Lampadine E27 8W Globo D125 Bianco include.



  IP20 
 ø 450 ↑ 400/1200 mm
 max 5 x 60W E27
 112152 SG5



  IP20 
 ø 110 ↑ 450/1200 mm
 max 1 x 60W E27
 112121 SP1





Cromo



Anello

Montatura in metallo cromato. Diffusore disponibile in vetro soffiato incamiciato e acidato, bianco all'interno e colorato all'esterno oppure in vetro trasparente cromato. Copri lampadina in vetro pirex satinato.

Diffuser available with frosted and overlay blown glass white inside and coloured outside, or with chromed clear glass. Satin pyrex glass bulb cover. / Monture en métal chromé. Diffuseur disponible en verre soufflé enchemisé et acidifié, blanc à l'intérieur et de couleur à l'extérieur ou en verre transparent chromé. Couvre ampoule en verre pyrex mat. / Gestell aus Metall chrom. Lichtverteiler aus geblasenem Glas, umhüllt und geätzt, innen weiß, außen farbig oder in Transparentglas chrom. Leuchtmittelabdeckung aus Pyrexglas satin. / Armazón en metal cromado. Difusor disponible en vidrio soplado encamisado y al ácido, blanco en el interior y de color al exterior o bien en vidrio transparente cromado. Cubre bombilla en vidrio pirex satinado. / Арматура из металла с хромовым покрытием. Рассеиватель доступен из дутого облицованного и окисленного стекла, белого внутри и цветного снаружи или же прозрачного хромированного. Лампочку скрывает матовое стекло пирекс.



Lampadine G9 28W incluse nei modelli: SP1 Small e AP1.



⊕ ⊖ P20

∅ 300 ↑ 600/1500 mm
max 1 x 60W E27

098975 SP1 Big Bianco
111834 SP1 Big Cromo



⊕ ⊖ P20

∅ 150 ↑ 340/1350 mm
max 1 x 40W G9

015309 SP1 Small Bianco
015316 SP1 Small Cromo



⊕ ⊖ P20

→ 150 ↑ 195 → 100 mm
max 1 x 40W G9

028361 AP1 Bianco
028323 AP1 Cromo



Bianco





Mr Jack

Montatura e diffusore sferico in metallo. Disponibile con finitura in cromo o vernice opaca bianca o nera.

Metal frame and spherical diffuser. Available with chrome or matt white or black varnish finish. / Monture et diffuseur sphérique en métal. Disponible avec finition en chrome ou vernis mat blanc ou noir. / Gestell und Kugel-Lichtverteiler aus Metall. Erhältlich in chrom oder matt weiß oder schwarz lackiert. / Armazón y difusor esférico en metal. Disponible con acabado en cromo o barniz opaca blanca o negra. / Круглая арматура и рассеиватель из металла. Доступна в хроме, белом или черном матовом цвете.



Lampadine GU10 28W incluse.




ø 150 ↑ 300/1200 mm
max 1 x 40W GU10

104164 SP1 Big Bianco
116464 SP1 Big Cromo
104140 SP1 Big Nero



ø 120 ↑ 300/1200 mm
max 1 x 40W GU10

104157 SP1 Small Bianco
116457 SP1 Small Cromo
104133 SP1 Small Nero





Look

Montatura e diffusore cilindrico in metallo. Disponibile con finitura in cromo o in vernice opaca bianca o nera.

Metal frame and cylindrical diffuser. Available with chrome or matt white or black varnish finish. / Monture et diffuseur cylindrique en métal. Disponible avec finition en chrome ou en vernis mat blanc ou noir. / Gestell und zylindrischer Lichtverteiler aus Metall. Erhältlich in chrom oder matt weiß oder schwarz lackiert. / Armazón y difusor cilíndrico en metal. Disponible con acabado en cromo o en barniz opaca blanca o negra. / Арматура и рассеиватель цилиндрический из металла. Рассеиватель в хrome или белом или черном матовом цвете.



Lampadine GU10 28W incluse.



IP20
 ø 60 x 600/1270 mm
 max 1 x 50W GU10


104935 SP1 Small Bianco
 104942 SP1 Small Cromo
 104928 SP1 Small Nero





Bar

Montatura in metallo cromato. Diffusore in tubolare di vetro pirex con fascia centrale sabbiata. Cavi elettrici regolabili in lunghezza.

Chrome metal frame. Pyrex pipe glass with sandblasted central part. Electrical cables adjustable in length. / Monture en métal chromé. Diffuseur en tuyau de verre pyrex avec bande centrale sablée. Câbles électriques réglables en longueur. / Gestell aus Metall chrom. Lichtverteiler aus Pirexglasrohr mit Zentralband sandgestrahlt. Elektrokabel höhenverstellbar. / Armazón en metal cromado. Difusor en tubolar de vidrio pirex con faja central arenada. Cables eléctricos ajustables en largo. / Арматура из металла с хромовым покрытием. Рассеиватель из трубчатого стекла пирекх пескоструйной обработки в центральной части. Электрический шнур регулируется по длине.

 Lampadine G9 28W incluse.




  IP20 
 → 1000 ↑ 350/1150 ↗ 60 mm
 max 5 x 40W G9
 089850 SB5



  IP20 
 → 550 ↑ 350/1150 ↗ 60 mm
 max 3 x 40W G9
 089621 SB3




  IP20 
 ø 80 ↑ 350/1150 mm
 max 1 x 40W G9
 089614 SP1

Cono

Montatura e copri porta lampade in metallo cromato o bianco satinato. Cavi elettrici regolabili in lunghezza. Diffusore in vetro trasparente soffiato a mano con fascia sabbata.







Chrome or satin white metal frame and sockets. Adjustable in length power cables. Hand-blown clear glass diffuser with sandblasted band. / Monture et couvre douille en métal chromé ou blanc satiné. Câbles électriques à longueur réglable. Diffuseur en verre transparent soufflé à la main avec bande sablée. / Gestell und Leuchtmittelhalterabdeckung aus Metall chrom oder weiß satin. Elektrokabel höheninstellbar. Lichtverteiler aus transparentem geblasenem Glas, mit Band sandgestrahlt. / Armazón y cubre portalámparas en metal cromado o blanco satinado. Cables eléctricos ajustables en largo. Difusor en vidrio transparente soplado a mano con faja arenada. / Арматура и скрывающие патрон элемент из металла в хроме или белой матовой краске. Электрический провод регулируется по длине. Рассеиватель из прозрачного дутого стекла ручной работы пескоструйной обработки в центральной части.

 Lampadine E14 28W Spot incluse nei modelli: SP4 e SP1 Cromo.



Bianco



- | | | |
|--|---|--|
|   P20
→ 665 ↑ 460/1300 ↗ 290 mm
max 4 x 40W E14
112428 SP4 Bianco
083490 SP4 Cromo |   P20
→ 600 ↑ 500/1300 ↗ 150 mm
max 3 x 40W E14
112381 SB3 Bianco |   P20
→ 150 ↑ 380/1200 mm
max 1 x 40W E14
112459 SP1 Bianco
017440 SP1 Cromo |
|--|---|--|





Cromo

Kuky Clear



Montatura in metallo cromato. Diffusore in vetro pirex smerigliato a sabbia nella zona centrale. SP3 con cavi in acciaio a lunghezza regolabile da dispositivi ferma cavo automatici.

Chrome metal lamp holder inside. Pirex glass diffuser with sandblasted central part. SP3 model provided with steel wires adjustable in length with an automatic device. / Monture en métal chromé. Diffuseur en verre pyrex rodé à sable dans la partie centrale. SP3 avec câbles en acier à longueur réglable par dispositif automatique. / Gestell aus Metall chrom. Lichtverteiler aus Pirexglas, in der Mitte sandgeschmirgelt. Bei SP3 Stahlkabel höhenverstellbar mit automatischen Kabelsperrvorrichtungen. / Armazón de metal cromado. Difusor de vidrio pirex esmerilado con arena en el centro. SP3 con cables de acero y largo ajustable con dispositivos sujeta-cable automáticos. / Арматура из металла с хромовым покрытием. Рассеиватель из стекла pyrex пескоструйной обработки в центральной части. SP3 имеет стальные тросики, регулируемые по длине с помощью автоматического неподвижного устройства.






 P20
 → 730 ↑ 460/1350 ↗ 330 mm
 max 4 x 60W E27
 023038 SP4




 P20
 → 670 ↑ 440/1300 ↗ 200 mm
 max 3 x 60W E27
 033952 SP3





 P20
 ø 110 ↑ 460/1350 mm
 max 1 x 60W E27
 023021 SP1



Flam

Montatura in metallo cromato. Diffusore in vetro pirex smerigliato nella zona centrale. SP3 con cavi in acciaio a lunghezza regolabile da dispositivi ferma cavo automatici.

Chrome metal frame. Sandblasted pyrex glass diffuser. SP3 model provided with steel wires adjustable in length with an automatic device. / Monture en métal chromé. Diffuseur en verre pyrex dépoli à sable dans la partie centrale. SP3 avec câbles en acier à longueur réglable par dispositif automatique. / Gestell aus Metall chrom. Lichtverteiler aus Pirexglas, in der Mitte geschmirgelt. Bei SP3 Stahlkabel höhenverstellbar mit automatischen Kabelsperrvorrichtungen. / Armazón de metal cromado. Difusor de vidrio pirex esmerilado en el centro. SP3 con cables de acero y largo ajustable con dispositivos sujeta-cable automáticos. / Арматура из металла с хромовым покрытием. Рассеиватель из стекла рух пескоструйной обработки в центральной части. SP3 имеет стальные тросики, регулируемые по длине с помощью автоматического неподвижного устройства.

 Lampadine T5 28W Lineare incluse nel modello PT3. Code: 024905.



  IP20

→ 650 ↑ 430/1350 ↗ 200 mm
max 3 x 60W E27

033921 SP3



  IP20

ø 300 ↑ 430/1200 mm
max 3 x 60W E27

027371 SG3



  IP20

ø 100 ↑ 500/1200 mm
max 1 x 60W E27

027364 SP1 Big



  IP20

ø 80 ↑ 350/1200 mm
max 1 x 60W E27

027357 SP1 Small



   IP20

ø 220 ↑ 1400 mm
max 3 x 28W T5

027395 PT3

max 300





Bistrò



Montatura in metallo verniciato nero. Diffusore in vetro trasparente soffiato e modellato artigianalmente. Cavo in tessuto nero.

Black enamel coated metal frame. Blown and handcrafted clear glass diffuser. Power cable covered with black fabric. / Monture en métal vernie en noir. Diffuseur en verre soufflé transparent et modélé artisanalement. Câble en tissu noir. / Halterung aus Metall schwarz lackiert. Lichtverteiler aus transparentem geblasenem handgearbeitetem Glas. Kabel aus Stoff schwarz. / Armazón en metal barnizado negro. Difusor en vidrio transparente soplado y modelado artesanalmente. Cable en tejido negro. / Арматура из окрашенного металла черного цвета. Рассеиватель из прозрачного дутого стекла ручной работы. Электрический шнур из черной ткани.




 P20
 ø 400 ↑ 700/1250 mm
 max 1 x 60W E27
 120898 SP1 Round




 P20
 ø 240 ↑ 450/1300 mm
 max 1 x 60W E27
 112305 SP1 Square




 P20
 ø 280 ↑ 300/1250 mm
 max 1 x 60W E27
 112336 SP1 Plate





Gretel

Montatura in metallo rifinito in vernice nera opaca con applicazione in legno naturale. Diffusori in vetro soffiato trasparente. Cavi in tessuto nero.

Metal frame with matt black varnish finish with applications natural wood. Blown clear glass diffusers. Black tissue power cables. / Monture en métal finie en vernis noir mat avec applications en bois naturel. Diffuseurs en verre soufflé transparent. Câbles en tissu noir. / Gestell aus Metall schwarz lackiert mit Naturholz-Einsatz. Lichtverteiler aus geblasenem Glas transparent. Kabel aus Stoff schwarz. / Armazón en metal acabado en barniz negra opaca con aplicaciones en madera natural. Difusor en vidrio soplado transparente. Cables en tejido negro. / Арматура из металла окрашенного черной матовой краской и элементом из натурального дерева. Рассеиватели из дутого прозрачного стекла. Провода из черной ткани.



⊙ ⊕ P20
 ø 500 ↑ 550/1325 mm
 max 5 x 60W E27
 103174 SP5



⊙ ⊕ P20
 → 820 ↑ 500/1310 ↗ 250 mm
 max 4 x 60W E27
 122557 SB4



⊙ ⊕ P20
 ø 200 ↑ 500/1450 mm
 max 1 x 60W E27
 122564 SP1



Bianco



Ken

Montatura in metallo cromato. Diffusore in vetro soffiato bianco acidato o fumé. Cavi in acciaio a lunghezza regolabile con dispositivi ferma cavo automatici.

Chrome metal frame. Blown white or smoky grey glass diffuser. Steel wires adjustable in length by means of an automatic blocking mechanism. / Monture en métal chromé. Diffuseur en verre blanc soufflé et traité à l'acide ou fumé. Câbles en acier à longueur réglable par dispositifs bloque fil automatiques. / Gestell aus Metall chrom. Lichtverteiler aus geblasenem Glas weiß geätzt oder Rauchglas. Stahlkabel höhenverstellbar mit automatischen Kabelsperrvorrichtungen. / Armazón en metal cromado. Difusor en vidrio soplado blanco al ácido o fumé. Cables en acero largo ajustable con dispositivos sujeta cable automáticos. / Арматура из металла в хроме. Рассеиватель из дутого белого окисленного стекла или в сером цвете. Стальные тросики регулируются по длине с помощью автоматического устройства.



⊙ ⊕ P20

∅ 300 ↑ 500/1400 mm
max 1 x 60W E27

112114 SP1 Big Bianco
112107 SP1 Big Cromo



⊙ ⊕ P20

∅ 195 ↑ 500/1250 mm
max 1 x 60W E27

112091 SP1 Small Bianco
112084 SP1 Small Cromo



Cromo

Audi-10

Montatura in metallo cromato. Diffusore in vetro soffiato trasparente o fumé. Cavi in acciaio a lunghezza regolabile con dispositivi ferma cavo automatici.

Chrome metal frame. Clear or smoky grey mouth-blown glass diffuser. Steel wires adjustable in length by means of an automatic blocking mechanism. / Monture en métal chromé. Diffuseur en verre soufflé transparent ou fumé. Câbles en acier à longueur réglable avec dispositif ferme câble automatique. / Gestell aus Metall chrom. Lichtverteiler aus geblasenem, Transparent- oder Rauchglas. Stahlkabel höhenverstellbar mit automatischen Kabelsperrvorrichtungen. / Armazón en metal cromado. Difusor en cristal soplado transparente o fumé. Cables de acero con largo ajustable con dispositivos sujeta cable automático. / Арматура из металла с хромовым покрытием. Рассеиватель из прозрачного или серого стекла. Стальные тросики регулируются по длине помощью автоматического устройства.



Lampadine E27 60W Globo incluse.




Fumè



Trasparente



⊕ ⊖ P20 
∅ 485 ↑ 400/1000 mm
max 5 x 60W E27
103983 SP5 Fumè
016863 SP5 Trasparente



Cromo sfumato

Audi-20

Elemento centrale portalampada in metallo cromato. Diffusore in vetro soffiato trasparente o cromo sfumato. Cavo in acciaio a lunghezza regolabile con dispositivo ferma cavo automatico.

Chrome metal central lamp holder. Mouth-blown clear glass diffuser. Steel wire adjustable in length by means of an automatic blocking mechanism. / Douille centrale en métal chrome nuancé. Diffuseur en verre soufflé transparent ou fumé. Câble en acier à longueur réglable avec dispositif ferme câble automatiques. / Mittleres Leuchtmittelhalte-Element aus Metall chrom. Lichtverteiler aus geblasenem, Transparent- oder chrom nuanciert. Stahlkabel höhenverstellbar mit automatischer Kabelsperrvorrichtung. / Elemento central porta lámparas en metal cromo matizado. Difusor en vidrio soplado transparente o ahumado. Cable en acero con largo ajustable por dispositivos sujeta cable automático. / Центральный элемент из металла с хромым покрытием. Рассеиватель из прозрачного стекла. Стальные тросики регулируются по длине помощью автоматического устройства.



Lampadine E27 60W Globo incluse.



ø 350 ↑ 400/1160 mm
max 1 x 100W E27

103990 SP1 Cromo Sfumato
016931 SP1 Trasparente



Trasparente

Mapa Max

Montatura in cromo. Diffusore in vetro soffiato con decorazione interna in filo d'alluminio. Sospensioni con cavo in acciaio a lunghezza regolabile da dispositivo ferma cavo automatico.

Chrome metal frame. Transparent blown glass diffuser with decorative aluminium thread inside. Suspension lamps with steel wires adjustable in length with an automatic device. / Monture en métal chromé. Diffuseur en verre soufflé avec décoration intérieure en fil d'aluminium. Suspensions avec câble en acier à longueur réglable par dispositif bloque fil automatique. / Halterung chrom. Lichtverteiler aus geblasenem Glas, Dekorelement innen aus Aludraht. Für Pendelleuchte Stahlkabel höhenverstellbar mit automatischen Kabelsperrvorrichtungen. / Armazón de cromo. Difusor de vidrio soplado con decoración interna de hilo de aluminio. Lámparas colgantes con cable de acero y largo ajustable con dispositivo sujeta cable automático. / Арматура из металла с хромым покрытием. Рассеиватель из дутого стекла с внутренними декорациями в виде алюминиевой нити. Снабжена стальными тросиками регулируемых с помощью автоматического неподвижного устройства.



⊕ ⊖ IP20

→ 1050 ↑ 350/1100 ↗ 540 mm
max 5 x 60W E27

091112 SP5



⊕ ⊖ IP20

∅ 400 ↑ 550/1350 mm
max 1 x 60W E27

045122 SP1 D40



⊕ ⊖ IP20

∅ 300 ↑ 450/1250 mm
max 1 x 60W E27

045115 SP1 D30



⊕ ⊖ IP20

max 1 x 60W E27

045146 TL1 D30 ∅ 300 mm
045139 TL1 D20 ∅ 200 mm



Luce Max

Montatura in cromo. Diffusore in vetro soffiato con decorazione interna in filo d'alluminio. Sospensioni con cavo in acciaio a lunghezza regolabile da dispositivo ferma cavo automatico.

Chrome metal frame. Transparent blown glass diffuser with decorative aluminium thread inside. Suspension lamps with steel wires adjustable in length with an automatic device. / Monture en métal chromé. Diffuseur en verre soufflé avec décoration intérieure en fil d'aluminium. Suspensions avec câble en acier à longueur réglable par dispositif bloque fil automatique. / Halterung chrom. Lichtverteiler aus geblasenem Glas, Dekorelement innen aus Aludraht. Für Pendelleuchte Stahlkabel höhenverstellbar mit automatischen Kabelsperrvorrichtungen. / Armazón de cromo. Difusor de vidrio soplado con decoración interna con hilo de aluminio. Lámparas colgantes con cable de acero y largo ajustable con dispositivo sujeta-cable automático. / Арматура из металла с хромовым покрытием. Рассеиватель из прозрачного дутого стекла с внутренними декоративными элементами в виде алюминиевой нити. Снабжена стальными тросиками регулируемых с помощью автоматического неподвижного устройства.



⊕ ⊖ IP20

→ 900 ↑ 350/1100 ↗ 150 mm
max 4 x 60W E27

047799 SB4

⊕ ⊖ IP20

⊕ 480 ↑ 340/1200 mm
max 7 x 60W E27

081779 SP7

⊕ ⊖ IP20

⊕ 320 ↑ 300/1200 mm
max 3 x 60W E27

081762 SP3

⊕ ⊖ IP20

⊕ 300 ↑ 540/1400 mm
max 1 x 60W E27

033662 SP1 Bg

⊕ ⊖ IP20

⊕ 220 ↑ 390/1200 mm
max 1 x 60W E27

033679 SP1 Small

⊕ ⊖ IP20

⊕ 150 ↑ 300 mm
max 1 x 60W E27

033686 TL1



Luce Cromo

Montatura in cromo. Diffusore in vetro soffiato trasparente e cromato nella parte superiore. Cavo in acciaio a lunghezza regolabile da dispositivo ferma cavo automatico.


Chrome metal frame. Clear blown glass diffuser with chrome upper part. Suspension lamps with steel wires adjustable in length with an automatic device.
 / Monture en chrome. Diffuseur en verre soufflé transparent et chromé sur la partie supérieure.
 Suspensions avec câble en acier à longueur réglable par dispositif bloque fil automatique.
 / Halterung aus Metall chrom. Lichtverteiler aus transparentem geblasenem Glas, oben chrom. Für Pendelleuchte Stahlkabel höhenverstellbar mit automatischen Kabelsperrvorrichtungen.
 / Armazón de cromo. Difusor de vidrio soplado transparente y cromado en la parte superior. Lámparas colgantes con cable de acero y largo ajustable con dispositivo sujeta-cable automático.
 / Арматура из металла с хромовым покрытием. Рассеиватель из прозрачного дутого стекла, верхняя часть покрыта хромовым распылением. Снабжена стальными тросиками регулируемых с помощью автоматического неподвижного устройства.



⊙ ⊕ IP20
 ø 300 ↑ 540/1400 mm
 max 1 x 60W E27
 026749 SP1 Big



⊙ ⊕ IP20
 ø 220 ↑ 390/1200 mm
 max 1 x 60W E27
 026732 SP1 Small






Discovery

Montatura in cromo. Diffusore in vetro soffiato e cromato con banda inferiore trasparente. Sospensioni con cavo in acciaio a lunghezza regolabile da dispositivo ferma cavo automatico.

Chrome metal frame. Chrome, blown glass diffuser with transparent bottom stripe. Steel wires adjustable with automatic device. / Monture en chrome. Diffuseur en verre soufflé et chromé avec bande inférieure transparente. Suspensions avec câble en acier à longueur réglable par dispositif bloque fil automatique. / Gestell chrom. Lichtverteiler aus Glas geblasen, chrom, unterer Streifen transparent. Für Pendelleuchten Stahlkabel höhenverstellbar mit automatischen Kabelsperrvorrichtungen. / Armazón de cromo. Difusor de vidrio soplado y cromado con franja inferior transparente. Lámparas colgantes con cable de acero y largo ajustable con dispositivo automático. / Арматура из хрома. Рассеиватель из дутого стекла с хромовым напылением и нижней прозрачной полосой. Тросики стальные регулируемые по длине с помощью автоматического неподвижного устройства.

 Lampadine G9 28W incluse nei modelli: SB4 Small, PT3, AP1 e AP2.



  IP20 → 940 ↑ 300/1300 ↗ 200 mm max 4 x 60W E27 074955 SB4 Big	  IP20  → 600 ↑ 200/1150 ↗ 110 mm max 4 x 40W G9 074924 SB4 Small	  IP20 → 1050 ↑ 350/950 ↗ 540 mm max 5 x 60W E27 059655 SP5
--	--	---

  IP20 ø 300 ↑ 350/1180 mm max 1 x 60W E27 059648 SP1 D30	  IP20 ø 200 ↑ 240/1160 mm max 1 x 60W E27 059631 SP1 D20	  IP20  → 300 ↑ 120 ↗ 170 mm max 2 x 40W G9 082431 AP2	  IP20  ø 120 ↑ 170 mm max 1 x 40W G9 082424 AP1	  IP20  ø 300 ↑ 1620 mm max 3 x 40W G9 017754 PT3
---	--	---	---	--



Nemo

Diffusore in vetro soffiato trasparente. Disponibile con montatura e vetro rifiniti in rame o con montatura in cromo e vetro fumé.

Blown clear glass diffuser. Available with both cooper frame and glass or with chrome frame and smoky grey glass. / Diffuseur en verre soufflé transparent. Disponible avec monture et verre finis en cuivre ou avec monture en chrome et verre fumé. / Lichtverteiler aus geblasenem Glas transparent. Erhältlich mit Gestell und Glas in Kupfer oder mit Gestell chrom und Rauchglas. / Difusor en vidrio soplado transparente. Disponible con armazón y cristal acabado en rame o con armazón en cromo y cristal fumé. / Рассеиватель из дутого прозрачного стекла. Доступен с арматурой и стеклом в меди или хромовой арматурой и серым стеклом.



⊙ ⊕ P20
 ø 500 ↑ 700/1500 mm
 max 1 x 60W E27
 094137 SP1 D50 Fumè
 111926 SP1 D50 Rame



⊙ ⊕ P20
 ø 400 ↑ 550/1350 mm
 max 1 x 60W E27
 094229 SP1 D40 Fumè
 111919 SP1 D40 Rame



⊙ ⊕ P20
 ø 300 ↑ 450/1250 mm
 max 1 x 60W E27
 094236 SP1 D30 Fumè
 111902 SP1 D30 Rame



Nemo Clear

Montatura in metallo cromato. Diffusore in vetro soffiato trasparente. Modello D20 con copri lampada in vetro bianco soffiato e acidato.



Chrome metal frame. Transparent blown glass diffuser. D20 model with white blown and etched glass lamp cover. / Monture en métal chromé. Diffuseur en verre soufflé transparent. Modèle D20 avec couvre ampoule en verre blanc soufflé et acidifié. / Gestell aus Metall chrom. Lichtverteiler aus geblasenem transparentem Glas. Modell D20 mit Leuchtmittelabdeckung aus weißem geblasenem und geätztem Glas. / Armazón de metal cromado. Difusor de vidrio soplado transparente. Modelo D20 con cubre-lámpara de vidrio blanco, soplado y al ácido. / Арматура из металла с хромовым покрытием. Рассеиватель из прозрачного дутого стекла. Лампочка люстры с диаметром 20, скрыта под белым дутым окисленным стеклом.

 Lampadine G9 28W incluse nel modello SP1 D20.






  IP20
 ø 400 ↑ 530/1340 mm
 max 1 x 60W E27
 052816 SP1 D40



  IP20
 ø 300 ↑ 480/1260 mm
 max 1 x 60W E27
 052809 SP1 D30



   IP20
 ø 200 ↑ 650/1200 mm
 max 1 x 40W G9
 052793 SP1 D20





Smarties Clear



Montatura in metallo cromato. Diffusore in vetro soffiato trasparente e sabbiato nella zona centrale. Sospensioni con cavi in acciaio a lunghezza regolabile.



Chrome metal frame. Blown glass diffuser, sand-blasted in the central part. Suspensions with steel cables adjustable in length. / Monture en métal chromé. Diffuseur en verre soufflé transparent et sablé dans la partie centrale. Suspensions avec câbles en acier à la longueur réglable. / Gestell aus Metall chrom. Lichtverteiler aus geblasenem Glas transparent, in der Mitte sandgestrahlt. Pendelleuchte mit Stahlkabeln höhenverstellbar. / Armazón de metal cromado. Difusor de vidrio transparente soplado y arenado al centro. Lámparas colgantes con cables de acero y largo ajustable. / Арматура из металла с хромовым покрытием. Рассеиватель из прозрачного дутого стекла с пескоструйной обработкой в центральной части. Оборудована стальными тросиками регулируемых по длине.



 Lampadine G9 28W incluse nel modello AP1.





  IP20
 ø 500 ↑ 240/1060 mm
 max 3 x 60W E27
 035505 SP3 D50

  IP20
 ø 425 ↑ 240/1060 mm
 max 3 x 60W E27
 035529 SP3 D40

  IP20
 ø 500 ↑ 140 mm
 max 3 x 60W E27
 035512 FL3 D50

  IP20
 ø 425 ↑ 140 mm
 max 2 x 60W E27
 035536 FL2 D40

  IP20
 ø 330 ↑ 140 mm
 max 1 x 60W E27
 035543 FL1 D33

  IP20  G9
 ø 140 ↑ 80 mm
 max 1 x 40W G9
 035567 AP1

Zeno

Montatura in metallo cromato. Diffusore in vetro soffiato trasparente e colorato. Cavo elettrico regolabile in lunghezza.

Chrome metal frame. Diffuser in blown transparent and coloured glass. Electrical cable adjustable in length. / Monture en métal chromé. Diffuseur en verre soufflé transparent et de couleur. Câble électrique réglable en longueur. / Gestell aus Metall chrom. Lichtverteiler aus geblasenem Glas transparent und farbig. Elektrokabel höheninstellbar. / Armazón en metal cromado. Difusor en vidrio soplado transparente y de color. Cable eléctrico ajustable en cargo. / Арматура из металла с хромовым покрытием. Рассеиватель из дутого прозрачного или цветного стекла. Электрический шнур регулируемый по длине.



			
<p>⊙ ⊕ IP20 → 740 ↑ 400/1400 ↗ 390 mm max 3 x 40W E14 + max 2 x 60W E27 099590 SP5 Fumè</p>	<p>⊙ ⊕ IP20 ø 220 ↑ 400/1400 mm max 1 x 60W E27 088969 SP1 Big Azzurro 088938 SP1 Big Fumè 088921 SP1 Big Trasparente</p>	<p>⊙ ⊕ IP20 ø 160 ↑ 300/1400 mm max 1 x 40W E14 036120 SP1 Small Azzurro 002040 SP1 Small Fumè 003108 SP1 Small Trasparente</p>	<p>⊙ ⊕ IP20 ø 120 ↑ 140 mm max 1 x 40W E14 007205 TL1 Small Azzurro 039565 TL1 Small Fumè 009650 TL1 Small Trasparente</p>

Soft

Montatura in metallo con finitura in cromo o vernice bianca opaca. Diffusori in vetro soffiato bianco o fumè.

Metal frame with chrome or matt white varnish finish. / Monture en métal avec finition en chrome ou en vernis blanc mat. Diffuseurs en verre soufflé blanc ou fumé. / Gestell aus Metall in chrom oder weiß matt lackiert. Lichtverteiler aus geblasenem Glas weiß oder Rauchglas. / Armazón en metal con acabado en cromo o barniz blanca opaca. Difusores en vidrio soplado blanco o fumé. / Арамура из металла в хроме или белом матовом цвете. Рассеиватели из белого или серого дутого стекла.

 Lampadine G9 28W incluse.









Bianco



Fumè



  P20 
 ø 600 ↑ 300/1350 mm
 max 6 x 40W G9
 087818 SP6 Bianco
 111841 SP6 Fumè

  P20 
 → 600 ↑ 400/1130 ≥ 200 mm
 max 3 x 40W G9
 111858 SB3 Bianco
 111865 SB3 Fumè



Rosso

Nero

Cocktail

Diffusore in vetro soffiato incamiciato e acidato. Bianco all'interno e colorato all'esterno. Sospensioni con cavi a lunghezza regolabile.

Blown overlay etched glass diffuser. White inside and coloured outside. Pendant models supplied with adjustable cables. / Diffuseur en verre soufflé chemisé et dépoli. Blanc à l'intérieur et de couleur à l'extérieur. Suspensions avec câbles réglables en longueur. / Lichtverteiler aus geblasenem eingehülltem und geätztem Glas. Innen weiß, außen farbig. Pendelleuchten mit Kabeln höhenverstellbar. / Difusor en vidrio soplado encamisado y al ácido. Blanco al interior y de color al exterior. Lámparas colgantes con cables con cargo regulable. / Рассеиватель из дутого облицованного и окисленного стекла. Белое внутри и цветное снаружи. Подвесы регулируются по длине.



Lampadine G9 28W incluse nel modello AP1.



Bianco



⊕ ⊖ IP20

→ 820 ↑ 320/1250 ↗ 200 mm
max 3 x 40W E14

074245 SB3 Small Bianco

⊕ ⊖ IP20

→ 400 ↑ 550/1260 mm
max 1 x 60W E27

074313 SP1 Big Bianco

⊕ ⊖ IP20

→ 200 ↑ 320/1250 mm
max 1 x 40W E14

074337 SP1 Small Bianco
074344 SP1 Small Nero
074351 SP1 Small Rosso

⊕ ⊖ IP20

→ 200 ↑ 170 ↗ 100 mm
max 1 x 40W G9

093154 AP1 Small Bianco

Manhattan

Rosone e diffusore in metallo rifinito con vernice opaca bianca o nera e con dettaglio in legno naturale. Cavo in tessuto nero.

Metal ceiling rose and diffuser with matt white or black varnish finish and with natural wood detail. Power cable coated with black tissue. / Pavillon et diffuseur en métal finis avec vernis mat blanc ou noir et avec détail en bois naturel. Câble en tissu noir. / Deckenrose und Lichtverteiler aus Metall matt weiß oder schwarz lackiert, Details aus Naturholz. Kabel aus Stoff schwarz. / Florón y difusor en metal acabado con barniz opaca blanco o negra y con detalles en madera natural. Cable en tejido negro. / Потолочная чаша из металла окрашенного в белый или черный матовый цвет с деревянным элементом. Шнур из черного полотна.



⊕ ⊖ P20

∅ 110 ↑ 500/1440 mm
max 1 x 40W E14

110745 SP1 Bianco
110752 SP1 Nero

Flut

Diffusore in vetro soffiato incamiciato e acidato, bianco all'interno e colorato all'esterno. Cavo a lunghezza regolabile.

Blown overlay frosted glass diffuser: white inside and coloured outside. Adjustable wire. / Diffuseur en verre soufflé, plaqué et acidifié, blanc à l'intérieur et de couleur à l'extérieur. Câble à longueur réglable. / Lichtverteiler aus geblasenem eingehüllten und geätztem Glas, innen weiß, außen farbig. Kabel höhenverstellbar. / Difusor en vidrio soplado encamisado y al ácido, blanco al interior y pintado al exterior. Cable con el largo ajustable. / Рассеиватель из дутого облицованного окисленного стекла, белое внутри и цветное снаружи. Стальные тросики регулируются по длине.



Rosso

Nero



⊙ ⊕ IP20

∅ 145 ↑ 655/1115 mm
max 1 x 60W E27

035666 SP1 Big Bianco
035680 SP1 Big Nero
035673 SP1 Big Rosso

⊙ ⊕ IP20

∅ 105 ↑ 440/1100 mm
max 1 x 40W E14

035697 SP1 Small Bianco
035710 SP1 Small Nero
035703 SP1 Small Rosso



Bianco



Bianco

Rosso

Olimpia

Montatura in cromo. Diffusore in vetro colorato soffiato e incamiciato. Cavo elettrico regolabile in lunghezza.

Chrome metal frame. Blown overlay colored glass diffuser. Adjustable in length cable. / Monture en chrome. Diffuseur en verre soufflé plaqué blanc à l'intérieur et en couleur à l'extérieur. Câble à longueur réglable. / Halterung in chrom. Lichtverteiler aus geblasenem eingehültem farbigem Glas. Elektrokabel höhenverstellbar. / Armazón de cromo. Difusor de vidrio de color soplado y doblado. Cable eléctrico con largo ajustable. / Арматура из металла с хромовым покрытием. Рассеиватель из облицованного цветного дутого стекла. Электрический шнур регулируется по длине.



IP20

∅ 200 ↑ 460/1520 mm
max 1 x 60W E27

013244 SP1 Bianco
012919 SP1 Nero
013251 SP1 Rosso









Nero

Sugar

Montatura in metallo cromato. Diffusore in vetro trasparente soffiato e decorato a mano con graniglia all'interno. Cavo elettrico regolabile in lunghezza.

Chrome metal frame. Blown clear glass diffuser, hand decorated with grit inside. Adjustable in length electrical cables. / Monture en métal chromé. Diffuseur en verre transparent soufflé et décoré à la main avec grénaille à l'intérieur. Câble électrique réglable en longueur. / Gestell aus Metall chrom. Lichtverteiler aus transparentem geblasenem Transparentglas mit Handarbeit-Dekor mit Kies innen. Elektrokabel höhenstellbar. / Armazón en metal cromado. Difusor en vidrio transparente soplado y decorado a mano con arenilla en el interior. Cable eléctrico ajustable en altura. / Арматура из металла с хромовым покрытием. Рассеиватель из дутого прозрачного стекла, украшен вручную гранулами внутри. Электрический шнур регулируется по длине.





  P20	  P20	  P20
→ 1040 ↑ 270/1200 ↗ 130 mm max 5 x 60W E27	→ 660 ↑ 270/1200 ↗ 130 mm max 3 x 60W E27	∅ 130 ↑ 270/1200 mm max 1 x 60W E27
090764 SP5	008776 SP3	042329 SP1

Bud



Montatura in metallo cromato. Diffusore in vetro bianco soffiato e acidato. Cavi elettrici regolabili in lunghezza.

Chrome metal frame. White blown and frosted glass diffuser. Adjustable in length electrical cables. / Monture en métal chromé. Diffuseur en verre blanc soufflé et traité à l'acide. Câbles électriques réglables en longueur. / Gestell aus Metall chrom. Lichtverteiler aus geblasenem und geätzttem Glas weiß. Elektrokabel höhenstellbar. / Armazón en metal cromado. Difusor en vidrio blanco soplado al ácido. Cables eléctricos ajustables en cargo. / Арматура из металла с хромовым покрытием. Рассеиватель из белого дутого окисленного стекла. Электрический шнур регулируется по длине.






 P20
 → 900 ↑ 420/1500 ↗ 200 mm
 max 4 x 60W E27
 090108 SB4




 P20
 → 800 ↑ 420/1500 ↗ 170 mm
 max 3 x 60W E27
 090085 SB3




 P20
 ø 125 ↑ 420/1500 mm
 max 1 x 60W E27
 090078 SP1







Kuky Bianco

Montatura in metallo cromato. Diffusore in vetro bianco soffiato e acidato.

Chrome metal frame. White blown acid-etched glass diffuser. / Monture en métal chromé. Diffuseur en verre blanc soufflé et acidifié. / Gestell aus Metall chrom. Lichtverteiler aus weißem Glas geblasen. / Armazón de metal cromado. Difusor de vidrio blanco soplado y al ácido. / Арматура из металла с хромовым покрытием. Рассеиватель из белого дутого окисленного стекла.



  IP20
→ 730 ↑ 460/1350 ↗ 330 mm
max 4 x 60W E27
053455 SP4

  IP20
∅ 110 ↑ 460/1350 mm
max 1 x 60W E27
053448 SP1









Milk

Base ellittica in metallo smaltato bianco. Diffusore in vetro bianco soffiato e acidato. Cavi elettrici regolabili in lunghezza.

Elliptical white enamelled metal frame. White blown and etched glass diffuser. Adjustable in length cables.
 / Base elliptique en métal émaillé blanc. Diffuseur en verre blanc soufflé et acidifié. Câbles à longueur réglable.
 / Elliptische Halterung aus Metall weiß lackiert. Lichtverteiler aus weißem geblasenem und geätztem Glas. Elektrokabel höhenverstellbar.
 / Base elíptica de metal esmaltado blanco. Difusor de vidrio blanco soplado y al ácido. Cables eléctricos de largo ajustable.
 / Овальная основа из металла окрашена в белый цвет. Рассеиватель из белого дутого окисленного стекла. Стальные тросики регулируются по длине.



  IP20	  IP20	  IP20
→ 760 ↑ 530/1150 ↗ 390 mm max 6 × 60W E27	→ 620 ↑ 530/1150 ↗ 170 mm max 3 × 60W E27	∅ 140 ↑ 530/1150 mm max 1 × 60W E27
026794 SP6	030326 SP3	026787 SP1



Elica

Montatura in nickel satinato. Diffusore in vetro bianco soffiato, incamiciato e acidato. Sospensioni con cavo in acciaio a lunghezza regolabile con dispositivo ferma cavo automatico.

Metal frame finished in satin nickel. Diffuser made of blown overlay and frosted glass. Suspension lamps with steel wire adjustable in length with an automatic device. / Monture en métal fini en nickel mat. Diffuseur en verre blanc soufflé, plaqué et mat. Suspensions avec câble en acier à longueur réglable par dispositif bloque fil automatique. / Metallhalterung nickel satin. Lichtverteiler aus geblasenem Glas, umhüllt und geätzt. Für Pendelleuchten Stahlkabel höhenverstellbar, automatische Kabelsperrvorrichtung. / Armazón en níquel satinado. Difusor de vidrio blanco soplado, doblado y al ácido. Para lámparas colgantes, cable de acero y largo ajustable con dispositivo sujeta-cable automático. / Арматура из металла с никелевым покрытием. Рассеиватели из белого облицованного дутого окисленного стекла. Оборудована стальными тросиками регулируемых по длине с помощью автоматического неподвижного устройства.

 Lampadine G9 28W incluse nel modello AP2.



  IP20

ø 250 ↑ 550/1250 mm
max 1 x 60W E27

017594 SP1 Big

  IP20

ø 160 ↑ 360/1100 mm
max 1 x 60W E27

017600 SP1 Small

  IP20 

→ 160 ↑ 360 ↑ 80 mm
max 2 x 40W G9

017617 AP2

  IP20

ø 150 ↑ 320 mm
max 1 x 40W E14

014593 TL1 Small

  IP20

ø 350 ↑ 1740 mm
max 1 x 60W E27

017587 PT1







Lena

Montatura in metallo cromato. Diffusore con doppio vetro: smerigliato e colorato quello esterno, bianco quello interno. Sospensioni con cavi in acciaio a lunghezza regolabile da dispositivi automatici.



Chrome metal frame. Double glass diffuser: frosted and coloured the dome-shaped one and white frosted. Pendant lamp provided with steel wires adjustable in length with automatic devices. / Monture en métal chromé. Diffuseur avec double verre: d'émeri et coloré celui à l'extérieur et blanc celui à l'intérieur. Suspensions avec câbles en acier à longueur réglable avec dispositifs automatiques. / Gestell aus Metall chrom. Lichtverteiler mit doppeltem Glas: das Äußere geschmirgelt und farbig, weiß das Innere. Pendelleuchten mit Stahlkabel höhenverstellbar durch automatische Vorrichtungen. / Armazón en metal cromado. Difusor con doble vidrio: esmerillado y colorado el del exterior, blanco en el interior. Suspensión con cables en acero y cargo ajustable por dispositivos automáticos. / Арматура из металла с хромовым покрытием. Двойной рассеиватель: внешнее стекло отшлифованное или цветное, а внутреннее белое. Стальные тросики регулируются по длине с помощью автоматического неподвижного устройства.

 Lampadine G9 28W incluse nel modello AP1.







  IP20
 ø 740 ↑ 290/1200 mm
 max 3 x 60W E27
 052786 SP3 D74 Bianco



  IP20
 ø 640 ↑ 290/1200 mm
 max 3 x 60W E27
 035727 SP3 D64 Bianco
 066592 SP3 D64 Grigio
 066608 SP3 D64 Marrone




  IP20  
 → 350 ↑ 180 → 80 mm
 max 1 x 40W G9
 086842 AP1 Bianco























Lana

Diffusore in vetro trasparente con decorazioni serigrafate all'interno e sabbiate all'esterno. Ganci ferma vetro in metallo smaltato bianco.

Transparent glass diffuser with serigraph decorations inside and sandblasted outside. White enamelled metal glass holders. / Diffuseur en verre transparent avec décorations sérigraphiés à l'intérieur et sablées à l'extérieur. Crochets bloqué verre en métal émaillé blanc. / Lichtverteiler aus transparentem Glas mit serigraphiertem Dekor innen, Sandstrahlung außen. Glashalteklammern aus Metall weiß lackiert. / Difusor en vidrio transparente con decoración serigrafada al interior y arenado al exterior. Ganchos sujeta-vidrio en metal de color blanco. / Рассеиватель из прозрачного стекла с декорациями трафаретной печати внутри и перскоструйной обработкой снаружи. Закрепляющие плафон крючки белого цвета.



- | | | | | | |
|--|---|--|--|--|---|
|   
ø 600 ↑ 360/1040 mm
max 1 x 60W E27
068176 SP1 D60 |   
ø 500 ↑ 325/1015 mm
max 1 x 60W E27
068169 SP1 D50 |    
ø 500 ↑ 120 mm
max 4 x 60W E27
068152 PL4 |    
ø 400 ↑ 105 mm
max 3 x 60W E27
068145 PL3 |    
ø 300 ↑ 100 mm
max 2 x 60W E27
068138 FL2 |  
→ 300 ↑ 160 ↑ 90 mm
max 1 x 60W E27
068121 AP1 |
|--|---|--|--|--|---|



Aria

Montatura in metallo cromato. Diffusore in vetro bianco soffiato e acidato. Cavi in acciaio a lunghezza regolabile con dispositivi ferma cavo automatici.

Metal frame finished in chrome. White blown frosted glass diffuser. Suspension lamps with steel wires adjustable in length with an automatic device. / Monture en métal avec finition en chrome. Diffuseur en verre blanc soufflé et acidifié. Câbles en acier à longueur réglable avec dispositifs bloque fil automatiques. / Gestell aus Metall chrom. Lichtverteiler aus weißem geblasenem geätztem Glas. Stahlkabel höhenverstellbar mit automatischen Kabelsperrvorrichtungen. / Armazón de metal cromado. Difusor de vidrio blanco soplado y al ácido. Cables de acero y largo ajustable con dispositivos sujeta-cable automáticos. / Арматура из металла с хромовым покрытием. Рассеиватель из белого дутого окисленного стекла. Тросики стальные регулируемые по длине с помощью автоматического неподвижного устройства.



⊙ ⊕ IP20
∅ 600 ↑ 270/1150 mm
max 1 x 60W E27
052823 SP1 D60



⊙ ⊕ IP20
∅ 495 ↑ 260/1150 mm
max 1 x 60W E27
059679 SP1 D50



Mama

Montatura e anello sul bordo inferiore in metallo rifinito con smalto bianco satinato. Diffusore in vetro bianco soffiato e acidato. Cavi in acciaio a lunghezza regolabile da dispositivi automatici.

Metal frame and bottom edge with satin white enamel finish. White blown acid-etched glass diffuser. Steel wires adjustable in length with an automatic device.
 / Monture et bague du bord inférieur en métal finie en émail blanc mat. Diffuseur en verre blanc soufflé et acidifié. Câbles en acier à longueur réglable avec dispositif automatique.
 / Halterung und unterer Metallring weiß lackiert abgeschliffen. Lichtverteiler aus weißem geblasenem und geätztem Glas. Stahlkabel höhenverstellbar mit automatischen Kabelsperrvorrichtungen.
 / Armazòn y anillo en el borde inferior en metal acabado en esmalto blanco satinado. Difusor en vidrio blanco soplado y al ácido. Cables en acero y largo ajustable por dispositivos automáticos.
 / Арматура и нижний обод из металла покрыты белой матовой краской. Рассеиватель из белого дутого окисленного стекла. Стальные тросики регулируемые по длине с помощью автоматического неподвижного устройства.



⊙ ⊕ P20

→ 1000 ↑ 300/1200 ↓ 200 mm
max 3 x 60W E27

093307 SB3

⊙ ⊕ P20

ø 500 ↑ 420/1220 mm
max 3 x 60W E27

071022 SP3 D50

⊙ ⊕ P20

ø 400 ↑ 350/1100 mm
max 1 x 60W E27

071015 SP1 D40



Sesto

Montatura in metallo cromato. Diffusore in vetro soffiato bianco e acidato. Cavi in acciaio a lunghezza regolabile con dispositivi ferma cavo automatici.

Chrome metal frame. Blown etched clear glass diffuser. Steel wires adjustable in length by means of an automatic blocking mechanism. / Monture en métal chromé. Diffuseur en verre blanc soufflé et acidifié. Câbles en acier à longueur réglable par dispositifs automatiques. / Gestell aus Metall chrom. Lichtverteiler aus geblasenem Glas weiß und geätzt. Stahlkabel längenverstellbar mit automatischen Kabelsperrvorrichtungen. / Armazón en metal cromado. Difusor en vidrio soplado blanco y al ácido. Cables en acero con largo ajustable con dispositivos sujeta cable automáticos. / Арматура из металла в хrome. Рассеиватель из дутого булого окисленного стекла. Подвесы со стальными тросиками регулируемые по длине помощью автоматического устройства.



⊙ ⊕ P20

∅ 450 ↑ 600/1300 mm
max 1 x 60W E27

115757 SP1 D45



⊙ ⊕ P20

∅ 350 ↑ 600/1200 mm
max 1 x 60W E27

115740 SP1 D35





Bianco



Fumè

Eva

Montatura in metallo cromato. Diffusore in vetro soffiato. Disponibile in vetro bianco incamiciato e acidato o trasparente con effetto fumè. Cavi in acciaio a lunghezza regolabile da dispositivi automatici.

Chrome metal frame. Blown glass diffuser. Available with white casted and acid-etched or smoky grey transparent glass. Steel wires adjustable in length with automatic device. / Monture en métal chromé. Diffuseur en verre soufflé. Disponible en verre blanc chemisé et acidifié ou transparent avec effet fumé. Câbles en acier à longueur réglable par dispositifs bloque fil automatiques. / Gestell aus Metall chrom. Lichtverteiler aus geblasenem Glas. In weißem eingehülltem geätztem Glas erhältlich, oder transparent mit Rauchglas-Effekt. Stahlkabel höhenstellbar mit automatischen Vorrichtungen. / Armazòn en metal cromado. Difusor en vidrio soplado. Disponible en vidrio blanco encamisado y al ácido o transparente con efecto fumè. Cables en acero con altura ajustable por dispositivos automáticos. / Арматура из металла с хромовым покрытием. Рассеиватель из дутого стекла. Доступна с белым окисленным облицованным стеклом или прозрачным сизового цвета. Снабжена стальными тросиками регулируемых с помощью автоматического неподвижного устройства.



⊕ ⊖ P20

ø 400 ↑ 500/1400 mm
max 1 x 60W E27

077703 SP1 Big Bianco
101095 SP1 Big Fumè

⊕ ⊖ P20

ø 330 ↑ 420/1120 mm
max 1 x 60W E27

077697 SP1 Small Bianco
101101 SP1 Small Fumè

Renè

Montatura in metallo cromato. Diffusore in vetro bianco soffiato e acidato. Cavi in acciaio a lunghezza regolabile con dispositivi ferma cavo automatici.

Chrome metal frame. White blown and etched glass diffuser. Steel wires adjustable in length with automatic device. / Monture en métal chromé. Diffuseur en verre blanc soufflé et acidifié. Câbles en acier à longueur réglable par dispositifs bloque fil automatiques. / Halterung aus Metall chrom. Lichtverteiler aus geblasenem Glas, weiß und geätzt. Stahlkabel höhenverstellbar mit automatischen Kabelsperrvorrichtungen. / Armazón en metal cromado. Difusor en vidrio blanco soplado y al ácido. Cables en acero y altura ajustable por dispositivos sujeta-cable automáticos. / Арматура из металла с хромовым покрытием. Рассеиватель из белого дутого окисленного стекла. Стальные тросики регулируются по длине с помощью неподвижного автоматического устройства.



⊙ ⊕ IP20

∅ 350 ↑ 600/1500 mm
max 1 x 60W E27

094632 SP1 D35

⊙ ⊕ IP20

∅ 300 ↑ 500/1500 mm
max 1 x 60W E27

094625 SP1 D30

⊙ ⊕ IP20

∅ 200 ↑ 450/1500 mm
max 1 x 60W E27

094618 SP1 D20



Tolomeo

Diffusore in vetro soffiato, incamiciato e decorato a mano. Montatura in cromo. Cavi in acciaio a lunghezza regolabile con dispositivi ferma cavo automatici.

Blown, hand decorated overlay glass diffuser. Chrome metal frame. Steel wires adjustable in length with an automatic device. / Diffuseur en verre soufflé, plaqué et décoré à la main. Monture en métal chromé. Câble en acier à longueur réglable par dispositif bloque fil automatique. / Lichtverteiler aus geblasenem, eingehülltem Glas, handdekoriert. Halterung aus Metall chrom. Stahlkabel höhenverstellbar, automatische Kabelsperrvorrichtungen. / Difusor de vidrio soplado, doblado y decorado a mano. Armazón de cromo. Cables de acero y largo ajustable con dispositivos sujeta-cable automáticos. / Рассеиватель из облицованного дутого стекла окрашенного вручную. Арматура из металла с хромовым покрытием. Оборудована стальными тросиками регулируемых с помощью автоматического неподвижного устройства.



⊕ ⊖ P20

∅ 400 ↑ 400/1050 mm
max 1 x 100W E27

001814 SP1 Bianco
001821 SP1 Grigio



Etna

Montatura in metallo con finitura nickel satinato. Diffusore in vetro bianco soffiato e acidato. Cavi in acciaio a lunghezza regolabile con dispositivi ferma cavo automatici.

Metal frame with satin nickel finishing. White blown frosted glass diffuser. Steel wires adjustable in length with automatic device. / Monture en métal avec finition en nickel mat. Diffuseur en verre blanc soufflé et dépoli. Câbles en acier à longueur réglable avec dispositifs bloque fil automatiques. / Halterung aus Metall in nickel satin. Lichtverteiler aus weißem geblasenem getztem Glas. Stahlkabel höhenverstellbar mit automatischen Kabelsperrvorrichtungen. / Armazón de metal acabado en níquel satinado. Difusor de vidrio blanco soplado y al ácido. Cables de acero y largo ajustable con dispositivos sujeta-cable automáticos. / Арматура из металла с никелевым покрытием. Рассеиватель из белого дутого окисленного стекла. Оборудована стальными тросиками регулируемых по длине с помощью автоматического неподвижного устройства.



⊕ ⊖ P20

∅ 500 ↑ 450/1100 mm
max 1 x 100W E27

027906 SP1





Cromo Sfumato



Cylinder

Montatura in metallo cromato. Diffusore in vetro soffiato bianco acidato o cromo sfumato. Cavi in acciaio a lunghezza regolabile con dispositivi ferma cavo automatici.

Chrome metal frame. White blown frosted or smoky grey glass diffuser. Steel wires adjustable in length by means of an automatic blocking mechanism. / Monture en métal chromé. Diffuseur en verre blanc soufflé et acidifié ou crome nuancé. Câbles en acier à longueur réglable par dispositif bloque fil automatique. / Gestell aus Metall chrom. Lichtverteiler aus weißem geblasenem getätztem Glas oder chrom nuanciert. Stahlkabel höhenverstellbar mit automatischen Kabelsperrvorrichtungen. / Armazón en metal cromado. Difusor en vidrio soplado blanco al ácido o cromo difuminado. Cables en acero con largo ajustable con dispositivos sujeta cable automáticos. / Арматура из металла в хроме. Рассеиватель из дутого белого окисленного стекла или в рассеивающим хромовом цвете. Стальные тросики регулируются по длине помощью автоматического устройства.



∅ 405 ↑ 340/1300 mm
max 1 x 100W E27
025438 SP1 D40 Bianco
104980 SP1 D40 Cromo



∅ 300 ↑ 300/1250 mm
max 1 x 100W E27
025421 SP1 D30 Bianco
104997 SP1 D30 Cromo



∅ 400 ↑ 1750 mm
max 2 x 60W E27
111452 FT2 Bianco
111469 FT2 Cromo



Bianco

Diamond

Montatura in metallo cromato. Diffusore in vetro bianco soffiato e acidato. Sospensioni con cavi in acciaio a lunghezza regolabile con dispositivi ferma cavo automatici.

Chrome metal frame. White blown and etched glass diffuser. Steel wires adjustable in length with automatic device. / Monture en métal chromé. Diffuseur en verre blanc soufflé et dépoli. Câbles en acier à longueur réglable par dispositifs bloque fil automatiques. / Halterung aus Metall chrom. Lichtverteiler aus weißem geblasenem und geätztem Glas. Pendelleuchten mit Stahlkabel höheninstellbar mit automatischen Kabelsperrvorrichtungen. / Armazòn en metal cromado. Difusor en vidrio blanco soplado y al ácido. Cables en acero con altura ajustable con dispositivos sujeta-cable automáticos. / Арматура из металла хромового цвета. Рассеиватель из белого дутого окисленного стекла. Оборудована стальными тросиками регулируемых с помощью автоматического неподвижного устройства.



⊙ ⊕ IP20
 ø 350 ↑ 550/1300 mm
 max 1 x 60W E27
 022499 SP1 Big



⊙ ⊕ IP20
 ø 280 ↑ 500/1300 mm
 max 1 x 60W E27
 022505 SP1 Medium



⊙ ⊕ IP20
 ø 210 ↑ 400/1230 mm
 max 1 x 60W E27
 022475 SP1 Small



⊙ ⊕ IP20
 ø 200 ↑ 230 mm
 max 1 x 60W E27
 036076 TL1 Small



Ovalino

Montatura in metallo. Diffusore composto da elementi circolari in lastra di vetro curvata e acidata. Cavi in acciaio regolabili in lunghezza da dispositivi automatici.

Metal frame. Diffuser made with circular elements created from curved and frosted glass sheets. Steel cables adjustable in length by automatic devices. / Monture en métal. Diffuseur composé par éléments circulaires en plaque de verre recourbée et acidifiée. Câbles en acier réglables en longueur par dispositifs automatiques. / Gestell aus Metall. Lichtverteiler bestehend aus runden Elementen in gekurvter und geätzter Glasplatte. Stahlkabel höhenstellbar mit automatischen Vorrichtungen. / Armazón en metal. Difusor compuesto por elementos circulares en losa de vidrio curvada y al ácido. Cables en acero ajustables en altura por dispositivos automáticos. / Арматура из металла. Рассеиватель состоит из круглообразных элементов стекла, выпнутых и окисленных. Стальные тросики регулируются по длине с помощью автоматического неподвижного устройства.



Ambra

Bianco



IP20

ø 550 ↑ 280/1200 mm
max 8 x 60W E27

088174 SP8 Ambra
090481 SP8 Bianco



IP20

ø 440 ↑ 280/1200 mm
max 5 x 60W E27

089096 SP5 Ambra
074139 SP5 Bianco



IP20

ø 520 ↑ 200 mm
max 8 x 60W E27

094014 FL8 Bianco



IP20

ø 400 ↑ 190 mm
max 5 x 60W E27

093963 FL5 Bianco



IP20

→ 340 ↑ 170 ↑ 180 mm
max 2 x 60W E27

038025 AP2 Bianco



Luce Bianco

Montatura in metallo con finitura nickel satinato. Diffusore in vetro bianco soffiato e acidato. Sospensioni con cavo in acciaio a lunghezza regolabile da dispositivo ferma cavo automatico.

Metal frame finished in satin nickel. White blown etched glass diffuser. Suspension lamps with steel wires adjustable in length with an automatic device. / Monture en métal finie en nickel mat. Diffuseur en verre blanc soufflé et acidifié. Suspensions avec câble en acier à longueur réglable par dispositif automatique. / Halterung aus Metall Nickel satin. Lichtverteiler aus weißem geblasenem geätztem Glas. Für Pendelleuchte Stahlkabel höhenverstellbar, automatische Kabelsperrvorrichtungen. / Armazón de metal con acabado en níquel satinado. Difusor de vidrio blanco soplado y al ácido. Lámparas colgantes con cable de acero y largo ajustable con dispositivo automático. / Арматура из металла с никелевым покрытием. Рассеиватель из белого окисленного дутого стекла. Снабжена стальными тросиками регулируемых по длине с помощью автоматического неподвижного устройства.



⊙ ⊕ IP20
 ø 300 ↑ 300/1200 mm
 max 3 x 60W E27
 082011 SP3




⊙ ⊕ IP20
 ø 300 ↑ 540/1400 mm
 max 1 x 60W E27
 006840 SP1 Bg



⊙ ⊕ IP20
 ø 220 ↑ 390/1200 mm
 max 1 x 60W E27
 007137 SP1 Small



⊙ ⊕ IP20
 ø 150 ↑ 300 mm
 max 1 x 60W E27
 012001 TL1







Smarties Bianco

Montatura in metallo cromato. Diffusore in vetro bianco soffiato e acidato. Per le sospensioni, cavi in acciaio a lunghezza regolabile con dispositivi ferma cavo automatici.



Chrome metal frame. White blown frosted glass diffuser. Steel wires adjustable with automatic device. / Monture en métal chromé. Diffuseur en verre blanc soufflé et dépoli. Pour les suspensions câbles en acier avec dispositifs bloque fil automatiques. / Halterung aus Metall chrom. Lichtverteiler aus weißem geblasenem und geätztem Glas. Für Pendelleuchte Stahlkabel höhenverstellbar mit automatischen Kabelsperrvorrichtungen. / Armazón de metal cromado. Difusor de vidrio blanco soplado y al ácido. Para las lámparas colgantes, cables de acero y largo ajustable con dispositivos sujeta-cable automáticos. / Арматура из металла с хромовым покрытием. Рассеиватель из белого дутого окисленного стекла. Оборудована стальными тросиками регулируемые с помощью автоматического неподвижного устройства.

 Lampadine G9 28W incluse nei modelli: AP1 e TL1.





  IP20
 ø 600 ↑ 240/1060 mm
 max 5 x 60W E27
 031996 SP5





  IP20
 ø 500 ↑ 240/1060 mm
 max 3 x 60W E27
 032009 SP3 D50





  IP20
 ø 425 ↑ 240/1060 mm
 max 3 x 60W E27
 032016 SP3 D40







  IP20
 ø 600 ↑ 180 mm
 max 3 x 60W E27
 032023 FL3 D60





  IP20
 ø 500 ↑ 140 mm
 max 3 x 60W E27
 032030 FL3 D50



  IP20
 ø 425 ↑ 140 mm
 max 2 x 60W E27
 032047 FL2

  IP20
 ø 330 ↑ 140 mm
 max 1 x 60W E27
 009223 PL1

    IP20
 ø 140 ↑ 80 mm
 max 1 x 40W G9
 014814 AP1

  IP20
 ø 140 ↑ 70 mm
 max 1 x 40W G9
 032078 TL1



Glory







Montatura rifinita in nickel satinato. Diffusore in vetro bianco soffiato e acidato. Sospensioni con cavi in acciaio regolabili in lunghezza con dispositivi automatici.

Satin nickel frame. Mouth-blown etched white glass diffuser. Pendant lamps provided with steel wires adjustable in length by means of an automatic blocking mechanism. / Monture en métal finie en nickel mat. Diffuseur en verre blanc soufflé et acidifié. Suspensions avec câbles en acier à longueur réglable avec dispositif automatique. / Gestell in nickel satin gefertigt. Lichtverteiler aus weißem geblasenem und geätzt Glas. Pendelleuchten mit höhenverstellbaren Stahlkabeln mit automatischen Vorrichtungen. / Armazón acabado en níquel satinado. Difusor en vidrio blanco soplado y al ácido. Colgantes con cables en acero ajustable en largo con dispositivos automáticos. / Арматура в никеле. Рассеиватель из белого дутого окисленного стекла. Подвесы со стальными тросиками регулируемые по длине помощью автоматического устройства.









 Lampadine G9 28W/GX53 7W incluse.

 Sorgente luminosa LED a luce calda, 30.000 h di durata.



- | | | |
|--|---|---|
| 
 IP20 | 
 IP20 | 
 IP20 |
| ø 580 ↑ 250/960 mm
max 5 x 60W E27
019741 SP5 D60 | ø 480 ↑ 250/960 mm
max 3 x 60W E27
019734 SP3 D50 | ø 400 ↑ 300/1000 mm
max 3 x 60W E27
101125 SP3 D40 |



- | | | | |
|---|--|---|---|
| 
 IP20 | 
 IP20 | 
 IP20 | 
 IP20 |
| ø 580 ↑ 175 mm
max 5 x 60W E27
max 6 x 7W GX53 LED / 3000 Lm
019765 PL5 D60
104607 PL6 D60 | ø 480 ↑ 175 mm
max 3 x 60W E27
max 5 x 7W GX53 LED / 2500 Lm
019758 PL3 D50
104591 PL5 D50 | ø 400 ↑ 150 mm
max 2 x 60W E27
max 3 x 7W GX53 LED / 1500 Lm
101132 PL2 D40
104584 PL3 D40 | ø 300 ↑ 100 mm
max 1 x 40W G9
101149 PL1 D30 |

Ulisse

Montatura in metallo verniciato bianco opaco.
Diffusore in vetro bianco soffiato e acidato.
Sospensioni con cavi in acciaio a lunghezza regolabile da dispositivi automatici.

Metal frame coated with matt white enamel. Mouth-blown etched white glass diffuser. Pendant models provided with steel wires adjustable in length by means of an automatic blocking mechanism. / Structure en métal vernie en blanc mat. Diffuseur en verre blanc soufflé et traité à l'acide. Suspensions avec câbles en acier à longueur réglable par dispositifs bloque fil automatiques. / Gestell aus Metall weiß matt lackiert. Lichtverteiler aus geblasenem Glas weiß und geätzt. Pendelleuchten mit Stahlkabeln längenverstellbar mit automatischen Vorrichtungen. / Armazón en metal barnizado blanco opaco. Difusor en vidrio blanco soplado y al ácido. Colgantes con cables in acero ajustable en largo por dispositivos automáticos. / Арматура из металла в белом матовом цвете. Рассеиватель из белого дутого окисленного стекла. Стальные тросики регулируются по длине с помощью автоматического устройства.



⊙ ⊕ IP20
ø 520 ↑ 450/1150 mm
max 3 x 60W E27
098616 SP3 D52



⊙ ⊕ IP20
ø 420 ↑ 350/1100 mm
max 3 x 60W E27
095226 SP3 D42



⊙ ⊕ IP20
ø 520 ↑ 265 mm
max 3 x 60W E27
098586 FL3 D52



⊙ ⊕ IP20
ø 420 ↑ 225 mm
max 3 x 60W E27
095196 FL3 D42




Candy
















Montatura in metallo con finitura nickel satinato. Diffusore in vetro bianco soffiato e acidato. Cavi in acciaio a lunghezza regolabile con dispositivi ferma cavo automatici.

Metal frame with satin nickel finish. Diffuser in white blown etched glass. Steel cables adjustable in length by an automatic device. / Monture en métal avec finition en nickel. Diffuseur en verre blanc soufflé et acidifié. Câbles en acier à longueur réglable avec dispositif bloque fil automatique. / Metallgestell in Nickel satin. Lichtverteiler aus weißem geblasenem und geätztem Glas. Stahlkabel höheninstellbar mit automatischen Kabelsperrvorrichtungen. / Armazón en metal con acabado en nickel satinado. Difusor en vidrio blanco soplado y al ácido. Cables de acero y largo ajustable con dispositivo sujeta cables automáticos. / Арматура из металла с никелевым покрытием. Рассеиватель из белого дутого окисленного стекла. Стальные тросики регулируются по длине с помощью автоматического неподвижного устройства.



 Lampadine G9 28W incluse nei modelli: SP1 D25 e TL1 D14.




  IP20	  IP20 	  IP20	   IP20	  IP20	  IP20 
max 1 x 60W E27 086743 SP1 D50 ø 500 mm 086736 SP1 D40 ø 400 mm	ø 250 ↑ 260/1200 mm max 1 x 40W G9 086729 SP1 D25	max 1 x 60W E27 086798 PL1 D50 ø 500 mm 086781 PL1 D40 ø 400 mm	ø 400 ↑ 240 mm max 1 x 60W E27 086811 TL1 D40	ø 250 ↑ 180 mm max 1 x 60W E27 086804 TL1 D25	ø 140 ↑ 70 mm max 1 x 40W G9 032078 TL1 D14









Mapa Bianco

Montatura in metallo cromato. Diffusore a sfera in vetro bianco soffiato e acidato. Sospensioni con cavi in acciaio a lunghezza regolabile.

Chrome metal frame. White blown etched glass diffuser. Suspension lamps with steel wires adjustable in length with an automatic device. / Monture en métal chromé. Diffuseur sphérique en verre blanc soufflé et acidifié. Suspensions avec câble en acier à longueur réglable par dispositif automatique. / Gestell aus Metall chrom. Kugellichtverteiler aus weißem geblasenem geätztem Glas. Für Pendelleuchte Stahlkabel höhenverstellbar. / Armazón en metal cromado. Difusor de bola de vidrio blanco soplado y al ácido. Lámparas colgantes con cables de acero y largo ajustable. / Арматура из металла в хроме. Рассеиватель из белого дутого окисленного стекла. Снабжена стальными тросиками регулируемых с помощью автоматического неподвижного устройства.

 Lampadine G9 28W incluse nel modello AP1 D15.



					
<p>→ 1050 ↑ 350/1100 ↗ 540 mm max 5 x 60W E27</p>	<p>max 1 x 60W E27</p>	<p>ø 400 ↑ 425 mm max 1 x 60W E27</p>	<p>max 1 x 60W E27</p>	<p>ø 150 ↗ 170 mm max 1 x 40W G9</p>	<p>max 1 x 60W E27</p>
<p>032122 SP1 D50 ø 500 mm 043562 SP5</p>	<p>032139 SP1 D40 ø 400 mm 009087 SP1 D30 ø 300 mm 009148 SP1 D20 ø 200 mm</p>	<p>059839 PL1</p>	<p>059822 AP1 D30 ø 300 mm 059815 AP1 D20 ø 200 mm</p>	<p>059808 AP1 D15</p>	<p>000244 TL1 D50 ø 500 mm 000206 TL1 D40 ø 400 mm 009131 TL1 D30 ø 300 mm 009155 TL1 D20 ø 200 mm</p>





Faville





Corpo luce in metallo cromato con bracci modellabili singolarmente. Sospensioni regolabili in lunghezza con dispositivi automatici.

Chrome metal body with adjustable arms. Pendant models adjustable in length with an automatic device. / Corps lumineux en métal chromé avec bras réglables singulièrement. Suspensions réglables en longueur avec dispositifs automatiques. / Lichtkörper aus Metall chrom. Flexible Arme, einzeln modellierbar. Pendelleuchten höhenstellbar mit automatischen Vorrichtungen. / Cuerpo de luz en metal cromado con brazos modelables singularamente. Lámparas colgantes ajustables en cargo con dispositivos automáticos. / Корпус света из металла с хромовым покрытием и гибкими рожками регулирующиеся по отдельности.



Lampadine G4 10W incluse.










 ø 640 ↑ 550/1000 mm
 max 22 x 10W G4
 002392 GL22










 ø 650 ↑ 450 mm
 max 22 x 10W G4
 002385 FL22














 ø 650 ↑ 450 mm
 max 18 x 10W G4
 002378 FL18





 ø 650 ↑ 450 mm
 max 12 x 10W G4
 002613 FL12

 → 500 ↑ 500 → 310 mm
 max 10 x 10W G4
 000022 AP10

 → 480 ↑ 440 → 310 mm
 max 5 x 10W G4
 000015 AP5

 ø 600 ↑ 1850 mm
 max 18 x 10W G4
 011998 PT18



Cin Cin





Rosone e montatura in metallo cromato. Diffusori in vetro soffiato trasparente con decorazione interna in filo d'alluminio. Sospensioni con cavi regolabili in lunghezza.

Chrome metal rose and frame. Blown clear glass diffusers with aluminium floss decoration inside. Pendant models supplied with adjustable cables. / Pavillon et monture en métal chromé. Diffuseurs en verre soufflé transparent avec décoration à l'intérieur en fil d'aluminium. Suspensions avec câbles réglables en longueur. / Deckenrose und Halterung aus Metall chrom. Lichtverteiler aus transparentem Glas geblasen. Innendekor aus Alufäden. Pendelleuchten mit höhenstellbaren Kabeln. / Floròn y armazón en metal cromado. Difusor en vidrio soplado transparente con decoraciones internas en hilo de aluminio. Lámparas colgantes con cables ajustables en cargo. / Потолочная чаша и арматура из металла с хромовым покрытием. Рассеиватели из дутого прозрачного стекла с декорациями в виде алюминиевых нитей. Подвесы регулируются по длине.







Lampadine G4 20W incluse.



 ø 500 ↑ 330/1050 mm
 max 11 x 20W G4
 060224 SP11



 ø 375 ↑ 330/1050 mm
 max 7 x 20W G4
 060231 SP7





Quadro



















Base quadrata ed elementi porta lampade in metallo cromato. Corpo luce cubico con facciate di reticolo a maglia larga con spessore di 2,5 mm in fusione d'alluminio.


Chrome metal square-shaped base and lamp holders. Cubic body with 2,5 mm thick wide mesh net-like aluminium faces. / Base carrée et douilles en métal chromé. Corps lumineux cubique avec façade de réseau à maille large avec épaisseur de 2,5 mm en fusion d'aluminium. / Viereckiger Fuß und Leuchtmittelhalter aus Metall chrom. Lichtkörper kubisch mit Fassaden aus Breitmaschennetz Stärke 2,5 mm aus Aluguß. / Base cuadrada y elementos porta-lámparas de metal cromado. Elemento de iluminación cúbico con fachadas reticuladas con red ancha con grosor de 2,5 mm de aluminio fundido. / Квадратная основа, элементы патронов из металла с хромовым покрытием. Корпус кубический с решетчатыми стенками толщиной в 2,5 мм из литого алюминия.






 Lampadine G9 28W incluse.



- | | | | | | |
|--|---|---|---|--|---|
|    |    |    |    |    |    |
| → 1010 ↑ 200/1000 ↗ 135 mm
max 6 x 40W G9 | → 1000 ↑ 500 ↗ 100 mm
max 11 x 40W G9 | → 780 ↑ 780 ↗ 120 mm
max 12 x 40W G9 | → 500 ↑ 500 ↗ 120 mm
max 8 x 40W G9 | → 120 ↑ 290 ↗ 140 mm
max 2 x 40W G9 | → 120 ↑ 120 ↗ 140 mm
max 1 x 40W G9 |
| 062501 SP6 | 036045 FL11 | 031651 PL12 | 031668 FL8 | 031675 AP2 | 031644 AP1 |




- | |
|---|
|    |
| ø 140 ↑ 150 mm
max 1 x 40W G9 |
| 004686 TL1 |

Emis

Montatura centrale in nickel satinato. Diffusore a sfera avvolto da filamento d'alluminio con perle di cristallo molato. Sospensione con cavo in acciaio a lunghezza regolabile.

Metal frame with satin nickel finish. Sphere diffuser with spooled aluminium filament decorated with cut crystal pearls. Suspension with steel wire adjustable in length. / Monture centrale en métal fini en nickel mat. Diffuseur sphérique en fil d'aluminium décoré avec perles en cristal poli. Suspension avec câble en acier à longueur réglable. / Halterung in Nickel satin. Lichtverteiler überzogen mit Aludraht, Dekor mit geschliffenen Kristallperlen. Für Pendelleuchte Stahlkabel höhenverstellbar. / Armazón central níquel satinado. Difusor con bola envuelto en filamento de aluminio con perlas de cristal pulido. Lámpara colgante con cable de acero y largo ajustable. / Центральная арматура из металла с никелевым покрытием. Шаровой рассеиватель укутан алюминиевыми нитями и хрустальными шариками с факетом. Оборудована стальными тросиками регулируемых по длине.

 Lampadine G9 28W incluse nel modello TL1 D16.



⊙ ⊕ IP20
 ø 500 ↑ 490/1050 mm
 max 3 x 60W E27
 026510 SP3 D50



⊙ ⊕ IP20
 ø 400 ↑ 485/1475 mm
 max 1 x 60W E27
 022420 SP1 D40



⊙ ⊕ IP20
 ø 330 ↑ 425/1415 mm
 max 1 x 60W E27
 022413 SP1 D33



⊙ ⊕ IP20
 ø 160 ↑ 180 mm
 max 1 x 40W G9
 013756 TL1 D16



Pacific

Montatura in metallo cromato. Diffusore con doppia lastra di vetro molato: trasparente la prima, sabbiata quella più esterna. Sospensioni con cavi a lunghezza regolabile.

Chrome metal body. Diffuser composed of moulded double glass sheet: transparent the upper one, sand-blasted the second one. Suspensions with adjustable wires. / Monture en métal chromé. Diffuseur avec double plaque en verre poli: transparente la première, sablée celle extérieure. Suspensions avec câbles à longueur réglable. / Halterung aus Metall chrom. Lichtverteiler mit doppelter geschliffener Glasplatte: die Erste transparent, die Äußere sandgestrahlt. Für Pendelleuchten Stahlkabel höhenverstellbar. / Armazón en metal cromado. Difusor con doble losa de vidrio amolado: transparente la primera, arenada la externa. Suspensiones con cables y largo ajustable. / Арматура из металла с хромовым покрытием. Рассеиватель двойной: первая пластина прозрачная, а внешняя прескоструйной обработки. Стальные тросики регулируемые по длине.

LED Sorgente luminosa LED a luce calda, 50.000 h di durata.



⊕ ⊕ IP20 LED

→ 450 ↑ 200/1100 ↗ 450 mm
max 24 x 1W LED / 1560 Lm

079851 SP24

⊕ ⊕ IP20 LED

→ 380 ↑ 200/1100 ↗ 380 mm
max 18 x 1W LED / 1170 Lm

079844 SP18

⊕ ⊕ IP20 LED

→ 450 ↑ 73 ↗ 450 mm
max 24 x 1W LED / 1560 Lm

074238 FL24

⊕ ⊕ IP20 LED

→ 380 ↑ 68 ↗ 380 mm
max 18 x 1W LED / 1170 Lm

074221 FL18

⊕ ⊕ IP20 LED

→ 300 ↑ 68 ↗ 300 mm
max 12 x 1W LED / 780 Lm

074214 FL12

Lylia

Montatura in metallo cromato. Diffusore in monoblocco di acrilico sagomato. Cavi in acciaio a lunghezza regolabile da dispositivi automatici.

Chrome metal frame. Single-piece moulded acrylic diffuser. Steel wires adjustable in length with an automatic device. / Monture en métal chromé. Diffuseur d'une pièce unique d'acrylique moulé. Câbles en acier à longueur réglable par dispositif automatique. / Gestell aus Metall chrom. Lichtverteiler aus Acryl-Monoblock geformt. Stahlkabel höhenstellbar mit automatischen Vorrichtungen. / Armazón en metal cromado. Difusor en monobloque en acrílico perfilado. Cable en acero con altura ajustable por dispositivos automáticos. / Арматура из металла с хромовым покрытием. Рассеиватель из акрилового профилированного моноблока. Тросики из стали регулируемые с помощью автоматического неподвижного устройства.

LED Sorgente luminosa LED a luce calda, 20.000 h di durata.



⊕ ⊖ IP20 LED

→ 800 ↑ 350/750 ↗ 80 mm
max 7 x 3W LED / 1110 Lm

000602 SP7





Office

Montatura in cromo. Diffusore in doppia lastra di vetro molato: trasparente quella superiore e acidata quella inferiore. Cavi in acciaio a lunghezza regolabile con dispositivi automatici.

Chrome metal frame. Double glass slab diffuser: clear the upper part and frosted the lower one. Steel wires adjustable in length by an automatic device. / Base en chrome. Diffuseur avec deux plaques en verre poli: transparente celle supérieure et acidifiée celle inférieure. Câbles en acier avec longueur réglable. / Halterung aus Metall chrom. Lichtverteiler mit doppelter geschliffener Glasplatte: die obere transparent, die untere geätzt. Stahlkabel höhenverstellbar, automatische Vorrichtungen. / Armazón de cromo. Difusores de placa doble de cristal pulido: transparente la superior y al ácido la inferior. Cables de acero y largo ajustable con dispositivos automáticos. / Арматура из металла с хромовым покрытием. Рассеиватель из двойного стекла с факетной окантовкой: верхняя пластина из прозрачного стекла, а нижняя окисленная. Стальные тросики регулируются по длине с помощью автоматического неподвижного устройства.

LED Sorgente luminosa LED a luce fredda, 50.000 h di durata.



⊕ ⊖ P20 LED
→ 800 ↑ 150/800 ⇨ 120 mm
max 6 x 3W LED / 1080 Lm
007465 SP6 Square








Relax

Montatura in metallo cromato. Diffusore in lastra di vetro trasparente con spessore di 10 mm. Cavi in acciaio a lunghezza regolabile con dispositivi ferma cavo automatici.

Chrome metal frame. Diffuser made of 10 mm thick clear glass slab. Steel wires adjustable in length with an automatic device. / Monture en métal chromé. Diffuseur en plaque de verre transparent avec épaisseur de 10 mm. Câbles en acier à longueur réglable avec dispositifs bloque fil automatiques. / Halterung aus Metall chrom. Transparente Glasplatte Stärke 10 mm. Stahlkabel höhenverstellbar mit automatischen Kabelsperrvorrichtungen. / Armazón de metal cromado. Difusor de placa de vidrio transparente y grosor de 10 mm. Cables de acero y largo ajustable con dispositivos sujeta-cable automáticos. / Арматура из металла с хромовым покрытием. Рассеиватель в виде пластины из прозрачного стекла толщиной в 10 мм. Снабжена стальными тросиками регулируемых по длине с помощью автоматического неподвижного устройства.

 Lampadine T5 39W Lineare incluse.
Code: 028118.




 P20 
→ 1060 ↑ 80/1200 ↗ 220 mm
max 2 x 39W T5
017938 SP2 Square



Basket














Montatura in metallo cromato. Diffusore in spago ignifugo. Sospensione a sfera con cavo in acciaio regolabile in lunghezza da dispositivo automatico.

Chrome metal frame. Fireproof twine diffuser. Pendant sphere provided with steel wire adjustable in length by means of an automatic blocking mechanism. / Monture en métal chromé. Diffuseur en ficelle ignifuge. Suspension à sphère avec câble en acier réglable en longueur par dispositif automatique. / Gestell aus Metall chrom. Lichtverteiler aus feuerfester Kordel. Kugellichtverteiler mit Stahlkabel längeneinstellbar durch automatische Vorrichtungen. / Armazón en metal cromado. Difusor en hilo de bramante ignifugo. Lámparas colgantes a esfera con cable en acero ajustable en largo por dispositivos automáticos. / Арматура из металла в хроме. Рассеиватель из огнестойкой бечевки. Подвесы в виде шара со стальным шнуром, регулируемым по длине с помощью автоматического устройства.







 Lampadine G9 28W incluse nel modello AP1.



- | | | | | | |
|--|--|--|--|---|--|
|   IP20
→ 770 ↑ 360/1360 ↗ 130 mm
max 4 x 60W E27
082561 SB4 |   IP20
→ 400 ↑ 360/1200 mm
max 3 x 60W E27
082509 SP3 |   IP20
→ 400 ↑ 400/1600 mm
max 1 x 60W E27
096162 SP1 D40 |   IP20
→ 300 ↑ 400/1500 mm
max 1 x 60W E27
096100 SP1 D30 |   IP20
→ 130 ↑ 400/1500 mm
max 1 x 60W E27
082523 SP1 |   IP20 
→ 180 ↑ 260 ↗ 220 mm
max 1 x 40W G9
082493 AP1 |
|--|--|--|--|---|--|



- | | |
|---|--|
|   IP20
→ 220 ↑ 340 mm
max 1 x 60W E27
082387 TL1 |   IP20
→ 410 ↑ 1540 mm
max 1 x 60W E27
082448 PT1 |
|---|--|

Hats Modern

Montatutra in metallo smaltato bianco opaco. Paralumi classici in tessuto doppio, quelli moderni con lamina di PVC rivestita di tessuto.

Matt white enamel coated metal body. Double cloth classic shades with PVC foil with modern fabric cladding. / Monture en métal émaillé en blanc mat. Abat-jours classiques en double tissu, les modernes en feuille de PVC recouverte en tissu. / Gestell aus Metall weiß matt lackiert. Lampenschirme klassisch mit Doppelstoff, modern mit PVC-Folie mit Stoff bezogen. / Armazón en metal esmaltado blanco opaco. Pantallas clásicas en tejido doble, los modernos con lámina de PVC revestida de tejido. / Арматура из металла окрашенного в белый матовый цвет. Классические абажуры из двойной ткани, современные из материала ПВХ покрыты тканью.



⊕ ⊖ IP20
 ø 750 ↑ 1150/1500 mm
 max 9 x 60W E27
 110677 SP9 Modern



⊕ ⊖ IP20
 ø 750 ↑ 1050/1350 mm
 max 9 x 60W E27
 110646 SP9 Classic



⊕ ⊖ IP20
 ø 400 ↑ 1100/1250 mm
 max 6 x 60W E27
 110639 SP6 Modern



⊕ ⊖ IP20
 ø 400 ↑ 1150/1300 mm
 max 6 x 60W E27
 110622 SP6 Classic

Smug

Rosone in metallo cromato. Paralumi in tessuto d'organza con riflessi brillanti. Sospensioni con cavi in acciaio a lunghezza regolabile.

Chrome metal ceiling rose. Organza glitter fabric shades. Pendant lamps provided with steel wires adjustable in length. / Pavillon en métal chromé. Abat-jours en tissu d'organdi avec reflets brillants. Suspension avec câbles en acier à longueur réglable. / Deckenrose aus Metall chrom. Lampenschirm in Organza mit Glanzschimmer. Pendelleuchte mit Stahlkabel längenverstellbar. / Florón en metal cromado. Pantallas en tejido organdi con reflejos brillantes. Colgantes con cables en acero con largo ajustable. / Потолочная чаша из металла в хроме. Абажур из органзовой ткани с блестящими оттенками. Стальные тросики регулируются по длине.



⊕ ⊖ IP20
ø 750 ↑ 600/1300 mm
max 1 x 60W E27
110714 SP1 D70

⊕ ⊖ IP20
ø 600 ↑ 500/1200 mm
max 1 x 60W E27
110684 SP1 D60



Phoenix

Montatura in metallo cromato. Paralume con telaio in metallo e rivestimento in tessuto. Elementi decorativi con catene di ottagoni in cristallo molato. Sospensioni con cavi in acciaio regolabili in lunghezza da dispositivi automatici.

Chrome metal body. Shade with metal frame coated with fabric. Decorative elements composed of grinded crystal octagons. Pendant versions supplied with steel wires adjustable in length with automatic devices. / Monture en métal chromé. Abat-jour avec châssis en métal et surface en tissu. Éléments décoratifs avec chaînes d'octogones en cristal biseauté. Suspensions avec câbles en acier réglables en longueur par dispositifs automatiques. / Gestell aus Metall chrom. Lampenschirm mit Metallrahmen und Stoffverkleidung. Dekorelemente mit Achteck-Ketten aus geschliffenem Kristall. Für Pendelleuchten Stahlkabel höhenverstellbar mit automatischen Vorrichtungen. / Armazón en metal cromado. Pantalla con tejido en metal y revestido de tejido. Elementos decorativos con cadenas de octogonos en cristal amolado. Lámparas colgantes con cables en acero regulables en cargo por dispositivos automáticos. / Арматура из металла с хромовым покрытием. Абажур из металлического каркаса, покрытого полотном. Декоративные элементы из хрустальных цепочек facетной огранки. Подвесы снабжены стальными тросиками регулируемые по длине.



Bianco



⊕ ⊖ IP20

→ 800 ↑ 1060 ↗ 300 mm
max 5 × 60W E27

099101 SP5 Bianco
101163 SP5 Nero

⊕ ⊖ IP20

→ 900 ↑ 675 ↗ 300 mm
max 5 × 60W E27

099118 PL5 Bianco
101156 PL5 Nero

⊕ ⊖ IP20

→ 300 ↑ 350 ↗ 150 mm
max 2 × 40W E14

115696 AP2 Bianco
113715 AP2 Nero

⊕ ⊖ IP20

→ 150 ↑ 370 ↗ 80 mm
max 1 × 40W E14

115702 TL1 Bianco
113708 TL1 Nero

⊕ ⊖ IP20

→ 440 ↑ 1600 ↗ 200 mm
max 1 × 60W E27

115719 PT1 Bianco
113692 PT1 Nero



Nero



Bianco

Ekos

Montatura in metallo rifinito in bianco opaco. Paralumi in lamina di pvc rivestita di tessuto, disponibile in bianco o canvas.

Metal frame with matt white finish. PVC foil shades coated with fabric, available in white or canvas color. / Monture en métal finie en blanc mat. Abat-jour en feuille de PVC recouvertes en tissu disponible en blanc ou canvas. / Gestell aus Metall weiß matt. Lampenschirme aus PVC-Folie mit Stoff bezogen, in weiß oder Leinen. / Armazón en metal acabado en blanco opaco. Pantalla en lámina de PVC revestida en tejido, disponible en blanco o lona. / Арматура из металла окрашенного в белый матовый цвет. Абажуры из материала ПВХ покрыты тканью, доступны в белом или из канвы.



Lampadine G9 28W incluse.



→ 740 ↑ 350/1250 ↗ 400 mm
max 5 x 40W G9

110851 SP5 Bianco
110868 SP5 Canvas

240



Canvas

Stick

Montatura in metallo con finitura bianco opaco.
Paralumi in lamina di PVC rivestita di tessuto bianco o canvas.

Metal frame with matt white finish. PVC foil shades coated with fabric, available in white or canvas color. / Structure en métal avec finition blanche mat. Abat-jours en feuille de PVC recouverte en tissu blanc ou canvas. / Gestell aus Metall weiß matt. Lampenschirme aus PVC-Folie mit weißem Stoff oder Leinenstoff bezogen. / Armazón en metal con acabado blanco opaco. Pantallas en lámina de PVC revestida de tejido blanco o de lona. / Арматура из металла в белом матовом цвете. Абажуры из материала ПВХ покрыта белой тканью или канвы.

 Lampadine G9 28W incluse.



Bianco



→ 950 ↑ 350/1000 ≥ 170 mm
max 6 x 40W G9

110820 SP6 Bianco
110790 SP6 Canvas





Canvas

London Cromo



Montatura in metallo cromato. Paralume in lamina di PVC cromata e semi trasparente. Per la sospensione, cavi in acciaio a lunghezza regolabile con dispositivi ferma cavo automatici.

Chrome metal frame. Shade made of semi transparent chromed PVC foil. Suspension lamp equipped with metal cables adjustable with an automatic device. / Monture en métal chromé. Abat jour avec lame de PVC chromée et semi-transparente. Suspension avec câbles en acier à longueur réglable par dispositifs automatiques. / Gestell aus Metall chrom. Lampenschirm aus PVC-Folie chrom und halb-transparent. Für Pendelleuchte Stahlkabel höhenverstellbar mit automatischen Kabelsperrvorrichtungen. / Armazón de metal cromado. Pantalla con lámina de PVC cromada y semi transparente. Para lámpara colgante, cables de acero y largo ajustable con dispositivo sujeta-cable automático. / Арматура из металла с хромовым покрытием. Полупрозрачный абажур из материала ПВХ хромового цвета. Оборудована стальными тросиками регулируемых с помощью автоматического неподвижного устройства.






 IP20
 ø 500 ↑ 420/1380 mm
 max 5 x 60W E27
 032351 SP5






 IP20
 ø 320 ↑ 485 mm
 max 1 x 60W E27
 032375 TL1 Bg




 IP20
 ø 235 ↑ 365 mm
 max 1 x 60W E27
 032368 TL1 Small




 IP20
 ø 500 ↑ 1740 mm
 max 1 x 100W E27
 032382 FT1



Nastrino

Montatura in metallo cromato. Paralumi con telaio in metallo smaltato bianco avvolto da nastro in tessuto d'organza bianco.

Chrome metal frame. Shades with enamelled white structure covered with white organza ribbon. / Monture en métal chromé. Abat-jours avec cadre en métal émaillé blanc enveloppé avec ruban en tissu d'organdi blanc. / Gestell aus Metall chrom. Lampenschirme mit Metallrahmen weiß lackiert, mit weißem Organzaband überzogen. / Armazón en metal cromado. Pantallas con estructura en metal esmaltado blanco envuelta por cinta en tejido e organdi blanco. / Арматура из металла с хромовым покрытием. Абажур с металлическим каркасом окрашен в белый цвет и обтянут белой органзовой лентой.



Lampadine G9 28W incluse nei modelli: SP4 e AP1.



→ 760 ↑ 300/1050 ↗ 200 mm
max 4 x 40W G9
088631 SP4



→ 190 ↑ 270 ↗ 210 mm
max 1 x 40W G9
092577 AP1



∅ 410 ↑ 1560 mm
max 2 x 40W E14
092560 FT2

Nero



Argento



Bianco



Opera

Montatura in cromo. Paralume in lamina di PVC con riflessi metallizzati e rivestita da fili bianchi. Pendagli in cristallo molato. Sospensioni con cavi in acciaio a lunghezza regolabile.

Chrome metal. PVC foil shade covered with white glittery fabric. Cut crystal pendants. Pendant lamps provided with steel wires adjustable in length. / Monture en chrome. Abat-jours en feuille de PVC avec reflets métallisés, recouverte de fils blancs. Pampilles en cristal poli. Suspensions avec câbles à longueur réglable. / Gestell in chrom. Lampenschirm aus PVC-Folie, Metallreflex und mit weißen Fäden bezogen. Hänger aus Kristall geschliffen. Für Pendelleuchte Stahlkabel höhenverstellbar. / Armazón en cromo. Pantalla en lámina de PVC con reflejos metalizados y revestida con hilos blancos. Colgantes en cristal amolado. Lámparas colgantes con cables en acero con largo ajustable. / Арматура в хроме. Рассеиватель из материала ПВХ с металлическим оттенком и белыми нитями. Подвески из хрустала с фацетом. Подвесы с тросиками и регулируются по длине.

ON OFF Lampada con interruttore integrato nel modello AP3.

LED Sorgente luminosa LED nel modello AP3 a luce calda, 30.000 h di durata.



IP20

→ 800 ↑ 400/1250 ↗ 200 mm
max 3 x 40W E14

068282 SB3 Blanco



IP20

ø 710 ↑ 680/1200 mm
max 6 x 60W E27

122601 SP6 Argento
068299 SP6 Bianco
103327 SP6 Nero



IP20 LED

→ 300 ↑ 350 ↗ 190 mm
max 2 x 40W E14 +
max 1 x 1W LED / 45 Lm

122588 AP3 Argento
068268 AP3 Bianco
122595 AP3 Nero



IP20

ø 250 ↑ 520 mm
max 1 x 60W E27

068305 TL1 Bianco



IP20

ø 385 ↑ 1630 mm
max 1 x 60W E27

068275 PT1 Bianco



Paris

Montatura in nickel satinato. Bobeches in cristallo molato. Paralume in lamina di PVC rivestita da fili argentati. Sospensione con cavi in acciaio a lunghezza regolabile.

Metal base with satin nickel finish. Cut crystal candle cups. Shade covered with silvered threads, steel wires adjustable with automatic device. / Monture finie en nickel mat. Bobèches en cristal taillé. Abat-jour avec lame de PVC recouvert avec fils argentés. Suspensions avec câble en acier à longueur réglable. / Gestell Nickel satin. Schalen aus abgeschliffenem Kristall. Lampenschirm aus PVC-Folie mit Silberfäden bezogen. Pendelleuchte mit höhenverstellbaren Stahlkabeln. / Armazón en níquel satinado. Arandelas de cristal pulido. Pantalla con lámina de PVC revestida de hilos plateados. Lámparas colgantes con cables de acero con largo ajustable. / Арматура из металла с никелевым покрытием. Bobeches из хрусталя с факетной огранкой. Абажур из материала ПВХ обтянутый серебристыми нитями. Снабжена стальными тросиками регулируемых по длине.

 Lampade con dimmer nei modelli: TL1 Big, TL1 Small e PT1.



  IP20

ø 420 ↑ 335/1050 mm
max 3 x 40W E14

018010 SP3



 IP20

→ 170 ↑ 345 ↗ 205 mm
max 1 x 40W E14

018027 AP1



  IP20 

ø 325 ↑ 610 mm
max 1 x 60W E27

014975 TL1 Big



 IP20 

ø 180 ↑ 370 mm
max 1 x 40W E14

015965 TL1 Small



 IP20 

ø 380 ↑ 1600 mm
max 1 x 60W E27

014968 PT1

















Missouri

Montatura in cromo. Paralumi in tessuto d'organza con riflessi metallizzati. Sospensioni con cavi in acciaio a lunghezza regolabile. Quella quadrata con fondo chiuso da vetro acidato.

Chrome metal frame. Organza glitter fabric shade. Suspension lamps with steel wires adjustable in length. The squared one with frosted glass bottom. / Monture en chrome. Abat-jour en tissu d'organdi avec reflets métallisés. Suspensions avec câbles à la longueur réglable. La suspension carrée est avec fond fermé par verre acidifié. / Gestell chrom. Lampenschirme aus Organza mit Metallreflex. Für Pendelleuchte Stahlkabel höhenverstellbar. Quadratische Lampe unten durch geätztes Glas geschlossen. / Armazón de cromo. Pantallas de tejido de organdí con reflejos metálicos. Lámparas colgantes con cables de acero y largo ajustable. La cuadrada con el fondo cerrado por vidrio al ácido. / Арматура из металла с хромовым покрытием. Абажуры из органзы с металлическим оттенком. Снабжена стальными тросиками регулируемых по длине. В квадратной armature нижняя часть закрыта окислённым стеклом.



- | | | | | | |
|---|--|---|--|--|--|
|   IP20
→ 800 ↑ 250/1150 ↗ 175 mm
max 6 x 40W E14
035925 SB6 |   IP20
→ 450 ↑ 250/1150 ↗ 450 mm
max 4 x 40W E14
035932 SP4 |   IP20
→ 315 ↑ 170 ↗ 110 mm
max 2 x 40W E14
035888 AP2 |   IP20
→ 310 ↑ 485 ↗ 180 mm
max 1 x 40W E14
035901 TL1 Bg |   IP20
→ 190 ↑ 190 ↗ 115 mm
max 1 x 40W E14
035895 TL1 Small |   IP20
→ 415 ↑ 1560 ↗ 240 mm
max 1 x 60W E27
066684 PT1 |
|---|--|---|--|--|--|





Isa

Montatura in metallo cromato. Paralumi in lamina di pvc trasparente avvolto da nastri in tessuto leggero di colore bianco. Diffusore in vetro trasparente sabbato.



Chrome metal frame. Transparent PVC foil shade covered with white light ribbons. Frosted transparent glass diffuser. / Monture en métal chromé. Abat-jours en lame de PVC transparente, entouré par rubans en tissu léger de couleur blanc. Diffuseur en verre transparent sablé. / Gestell aus Metall chrom. Lampenschirme aus PVC-Folie transparent, mit leichtem weißem Stoff überzogen. Lichtverteiler aus Glas transparent und sandgestrahlt. / Armazón en metal cromado. Pantalla en lámina de PVC transparente envuelto en cintas de tejido ligero de color blanco. Difusor en vidrio transparente arenado. / Арматура з металла с хромовым покрытием. Абажуры из прозрачного материала ПВХ обтянуты лентами лёгкого полотна белого. Рассеиватель из прозрачного стекла пескоструйной обработки.

 Lampadine G9 28W incluse nei modelli: AP1 e TL1.







  IP20
 ø 600 ↑ 250/1100 mm
 max 6 x 60W E27
 016535 SP6






  IP20
 ø 500 ↑ 250/1100 mm
 max 4 x 60W E27
 043531 SP4







  P20  
 ø 180 ↑ 280 mm
 max 1 x 40W G9
 000589 AP1



  IP20 
 ø 180 ↑ 340 mm
 max 1 x 40W G9
 016559 TL1



  P20 
 ø 400 ↑ 1600 mm
 max 2 x 40W E14
 018546 FT2






Marrone

Sheraton

Montatura in metallo cromato. Paralumi in lamina di PVC rivestita di tessuto. Applique con luci a controllo indipendente da interruttore unico.

Chrome metal frame. PVC foil shades covered with fabric. Wall lamps with independent light controlled by a single switch. / Monture en métal chromé. Abat-jour en lame PVC recouvert en tissu. Appliques avec lumières à contrôle indépendant sur un seul interrupteur. / Gestell aus Metall chrom. Lampenschirm aus PVC-Folie mit Stoff bezogen. Wandleuchte mit unabhängig betätigten Lichtern durch einen einzigem schalter. / Armazón en metal cromado. Pantallas en lámina de PVC revestida de tejido. Aplique con luces a control independiente e interruptor único. / Арматура из металла с хромым покрытием. Абажур из материала ПВХ обшитый полотном. Бра снабжена отдельным выключателем.

 Lampadine G9 28W incluse nel modello TL1 Small.


 Lampada con interruttore integrato nel modello AP2.

 Sorgente luminosa LED nel modello AP2 a luce calda, 30.000 h di durata.





Bianco






  IP20
→ 755 ↑ 300/1200 ↗ 160 mm
max 4 x 40W E14
074962 SB4 Bianco





  P20 LED
→ 300 ↑ 350 ↗ 200 mm
max 1 x 40W E14 +
max 1 x 1W LED / 45 Lm
074900 AP2 Bianco
074917 AP2 Marrone



  IP20  G9
→ 190 ↑ 345 ↗ 125 mm
max 1 x 40W G9
075013 TL1 Small Bianco




  P20
→ 380 ↑ 1630 ↗ 200 mm
max 1 x 60W E27
074931 PT1 Bianco






Hilton

Montatura in cromo. Paralume in lamina di PVC rivestita in tessuto. Sul fondo, diffusore in vetro trasparente sabbato. Sospensioni con cavi a lunghezza regolabile.

Chrome metal frame. PVC foil shade covered in fabric. Transparent, sandblasted bottom glass diffuser. Pendant lamps with cables adjustable in length. / Monture en chrome. Abat-jour en lame PVC recouvert en tissu. En bas diffuseur en verre sablé transparent. Suspensions avec câbles à longueur réglable. / Gestell chrom. Lampenschirm aus PVC-Folie mit Stoff bezogen. Lichtverteiler aus Glas transparent und sandgestrahlt. Für Pendelleuchten Kabel höhenverstellbar. / Armazón cromado. Pantalla con lámina en PVC revestida en tejido. En el fondo, difusor en vidrio transparente arenado. Colgante con cables y largo ajustable. / Арматура из металла с хромовым покрытием. Абажур из материала ПВХ обшитый полотном. Рассеиватель из прозрачного стекла пескоструйной обработки. Стальные тросики регулируются.

 Lampadine G9 28W incluse nei modelli: SB4, AP1 e TL1.

					
<p>  IP20 </p> <p>→ 930 ↑ 220/1000 ↗ 180 mm max 4 x 40W G9</p> <p>075495 SB4</p>	<p>  IP20</p> <p>→ 600 ↑ 250/1100 mm max 6 x 60W E27</p> <p>075518 SP6</p>	<p>  IP20</p> <p>→ 500 ↑ 240/1100 mm max 4 x 60W E27</p> <p>075501 SP4</p>	<p>  IP20 </p> <p>→ 180 ↑ 260 ↗ 220 mm max 1 x 40W G9</p> <p>075471 AP1</p>	<p>  IP20</p> <p>→ 300 ↑ 490 mm max 2 x 40W E14</p> <p>075532 TL2</p>	<p>  IP20 </p> <p>→ 180 ↑ 350 mm max 1 x 40W G9</p> <p>075525 TL1</p>




<p>  IP20</p> <p>→ 405 ↑ 1605 mm max 2 x 40W E14</p> <p>075488 PT2</p>

Wood



Woody

Montatura in metallo cromato. Diffusore in pvc decorato con effetto legno e chiuso sul fondo da vetro trasparente acidato. Sospensioni con cavi regolabili in lunghezza.

Chrome metal frame. Shade decorated with wood effect PVC foil and the bottom closed with an etched clear glass disk. Pendant lamps provided with steel wires adjustable in length. / Monture en métal chromé. Diffuseur en feuille de PVC décorée à effet bois et fermé au fond par un verre transparent acidifié. Suspensions avec câbles réglables en longueur. / Gestell aus Metall chrom. Lichtverteiler aus PVC dekoriert mit Holzeffekt, unten durch transparentes geätztes Glas geschlossen. Pendelleuchten mit Kabel höhenverstellbar. / Armazón en metal cromado. Difusor en PVC decorado con efecto madera y cerrado en el fondo por un cristal transparente al ácido. Colgantes con cables ajustable en largo. / Арматура из металла в хроме. Рассеиватель из ПВХ с эффектом дерева и закрыт прозрачным окисленным стеклом в нижней части. Подвесы с тросиками и регулируются по длине.

Lampadine G9 28W incluse nei modelli: SB4, AP1 e TL1.



→ 930 ↑ 120/1200 ↗ 180 mm max 4 x 40W G9	ø 600 ↑ 300/1100 mm max 5 x 60W E27	ø 500 ↑ 300/1100 mm max 4 x 60W E27	ø 600 ↑ 200 mm max 5 x 60W E27	ø 500 ↑ 180 mm max 4 x 60W E27	ø 180 ↑ 260 mm max 1 x 40W G9
087696 SB4 Wood	103242 SP5 Bianco 103259 SP6 Cromo 105628 SP5 Nero 087719 SP5 Wood	122236 SP4 Bianco 122250 SP4 Cromo 122243 SP4 Nero 087702 SP4 Wood	122205 PL5 Bianco 122229 PL5 Cromo 122212 PL5 Nero 090863 PL5 Wood	103266 PL4 Bianco 103280 PL4 Cromo 103273 PL4 Nero 090900 PL4 Wood	087665 AP1 Wood



Bianco

Cromo

Cromo



ø 200 ↑ 350 mm max 1 x 40W G9	ø 400 ↑ 1585 mm max 2 x 40W E14
087672 TL1 Wood	087689 PT1 Wood

Wheel

Montatura circolare in metallo smaltato. Paralume in lamina di PVC rivestita di tessuto. Cavi in acciaio a lunghezza regolabile con dispositivi ferma cavo automatici.

Enameled metal circular frame. PVC foil shade, covered with fabric. Steel wires adjustable in length with an automatic device. / Monture circulaire en métal émaillé. Abat-jour avec lame de PVC recouvert avec fils en tissu. Câbles en acier à longueur réglable avec dispositif bloque fil automatique. / Runde Halterung aus Metall lackiert. Lampenschirm aus PVC-Folie, mit Stoff bezogen. Stahlkabel höhenverstellbar mit automatischen Kabelsperrvorrichtungen. / Armazón circular de metal esmaltado. Pantalla con lámina de PVC revestida con tejido. Cables de acero y largo ajustable con dispositivos sujeta-cable automáticos. / Круглая арматура из окрашенного металла. Абажур из материала ПВХ покрытого тканью. Оборудована стальными тросиками регулируемых по длине с помощью автоматического неподвижного устройства.




 IP20
 ø 565 ↑ 450/1150 mm
 max 5 x 60W E27
 009698 SP5




 IP20
 ø 425 ↑ 400/1100 mm
 max 3 x 60W E27
 009681 SP3





 IP20
 ø 600 ↑ 270 mm
 max 5 x 60W E27
 036021 PL5





 IP20
 ø 505 ↑ 220 mm
 max 3 x 60W E27
 036014 PL3

Kronplatz


Montatura in metallo cromato. Paralume in lamina di PVC rivestita con tessuto canvas. Sospensioni con cavi in acciaio a lunghezza regolabile da dispositivi automatici.

Chrome metal frame. PVC foil shade covered with canvas. Pendant lamps provided with steel wires adjustable in length by means of an automatic blocking mechanism. / Monture en métal chromé. Abajour en feuille de PVC recouverte en tissu canvas. Câbles en acier à longueur réglable par dispositifs bloque fil automatiques. / Gestell aus Metall chrom. Lampenschirm aus PVC-Folie mit Leinwandstoff bezogen. Pendelleuchten mit Stahlkabeln höhenverstellbar mit automatischen Vorrichtungen. / Armazón en metal cromado. Pantalla en lámina de PVC revestida con tejido de lona. Colgantes con cables de acero a largo ajustable por dispositivos automáticos. / Арматура из металла в хроме. Абажур из материала ПВХ покрыт тканью канвы. Стальные тросики регулируются по длине помощью автоматического устройства.

 Lampadine G9 28W incluse nel modello TL1.

 Sorgente luminosa LED a luce calda, 30.000 h di durata.

 Lampada con interruttore integrato nel modello AP2.



  IP20

→ 800 ↑ 500/1350 ↗ 180 mm
max 4 x 40W E14

110899 SP4



  IP20

→ 400 ↑ 400/1600 ↗ 180 mm
max 2 x 40W E14

110943 SP2



  IP20 LED

→ 320 ↑ 225 ↗ 110 mm
max 1 x 60W E27 +
max 1 x 1W LED / 45 Lm

103204 AP2



  IP20 

→ 240 ↑ 380 ↗ 130 mm
max 1 x 40W G9

110875 TL1



  IP20

→ 340 ↑ 1570 ↗ 230 mm
max 1 x 60W E27

110882 PT1



Alba

Montatura in cromo. Vetri in canna di pirex sagomati a mano e componibili a piacere. Sospensioni con cavi in acciaio a lunghezza regolabile da dispositivi automatici.

Chrome metal frame. Handmade pyrex glass modular elements. Pendant lamps with steel wires adjustable in length with an automatic device. / Monture en métal chromé. Verres en tuyau de pyrex façonnés à la main et modulaires. Suspensions avec câble en acier à longueur réglable par dispositif automatique. / Gestell chrom. Gläser aus handgeformten und kombinierbaren Pirexrohren. Für Pendelleuchten Stahlkabel höhenverstellbar mit automatischen Vorrichtungen. / Armazón de cromo. Vidrios de varilla de pirex perfilados a mano y composición personalizable. Lámparas colgantes con cables de acero y largo ajustable con dispositivos automáticos. / Арматура из металла с хромовым покрытием. Модульное трубчатое стекло Pyrex выгнуто вручную. Оборудована стальными тросиками регулируемых с помощью автоматического неподвижного устройства.



⊙ ⊕ IP20
 ø 450 ↑ 460/1060 mm
 max 6 x 40W E14 +
 max 1 x 60W E27
 020365 SP7
 266

⊙ ⊕ IP20
 ø 300 ↑ 460/1060 mm
 max 1 x 60W E27
 020389 SP1

⊙ ⊕ IP20
 ø 450 ↑ 600 mm
 max 6 x 40W E14 +
 max 1 x 60W E27
 025490 PL7

⊙ ⊕ IP20
 ø 300 ↑ 600 mm
 max 3 x 40W E14 +
 max 1 x 60W E27
 026008 PL4

⊙ ⊕ IP20
 → 280 ↑ 480 ↑ 130 mm
 max 2 x 40W E14
 020372 AP2

⊙ ⊕ IP20
 ø 325 ↑ 1680 mm
 max 8 x 40W E14
 030562 PL8

Niagara

Montatura in cromo. Vetri in canna di pirex sagomati a mano e componibili a piacere. Sospensioni con cavi in acciaio a lunghezza regolabile da dispositivi automatici.

Chrome metal frame. Handmade Pyrex glass modular elements. Pendant lamps provided with steel wires adjustable in length by using an automatic device. / Monture en métal chromé. Verres en tuyau de pyrex façonnés à la main et modulaires. Suspensions avec câble en acier à longueur réglable par dispositif automatique. / Gestell chrom. Gläser aus handgeformten und kombinierbaren Pirexrohren. Für Pendelleuchten Stahlkabel höhenverstellbar mit automatischen Vorrichtungen. / Armazón de cromo. Vidrios de varilla de pirex perfilados a mano y componibles al gusto. Lámparas colgantes con cables de acero y largo ajustable con dispositivos automáticos. / Арматура из металла с хромовым покрытием. Модульное трубчатое стекло Pyrex выгнуто вручную. Оборудована стальными тросиками регулируемых с помощью автоматического неподвижного устройства.



⊙ ⊕ P20

→ 800 ↑ 440/1300 ↗ 350 mm
max 7 x 40W E14

007151 SP7

⊙ ⊕ P20

→ 660 ↑ 440/1300 ↗ 230 mm
max 5 x 40W E14

007052 SP5

⊙ ⊕ P20

→ 280 ↑ 480 ↗ 130 mm
max 2 x 40W E14

020372 AP2



Majestic

Montatura circolare in metallo cromato. Elementi decorativi con canne di vetro modellate artigianalmente e fissate con clip a cavi metallici.

Chrome metal circular frame. Decorative elements composed of handmade glass rods fixed to the steel wires with clips. / Monture circulaire en métal chromé. Éléments décoratifs avec tuyaux en verre modélés artisanalement et fixés par clips à câbles métalliques. / Gestell rund aus Metall chrom. Dekorelemente mit Glasrohren, handmodelliert und mit Clips an Stahlkabeln befestigt. / Armazón circular en metal cromado. Elementos decorativos con cañas de vidrio modeladas artesanalmente y fijadas con clips con cables metálicos. / Круглая арматура из металла с хромовым покрытием. Декоративные элементы из трубчатого стекла выгнуты вручную и закреплены зажимами к металлическим тросикам.

 Lampadine G9 28W incluse.



Bianco

Trasparente



ø 600 ↑ 770 mm
max 10 x 40W G9

118741 SP10 Bianco
087269 SP10 Trasparente



ø 600 ↑ 360 mm
max 10 x 40W G9


113647 FL10 Bianco
113562 FL10 Trasparente



Elegant

Montatura in cromo. Canne in vetro trasparente con sezione a stella. Plafoniere con sfere centrali di cristallo molato.

Chrome metal frame. Transparent glass rods with star section. Ceiling lamps with cut-crystal balls in the middle. / Monture en chrome. Tuyaux en verre transparent à section d'étoile. Plafonniers avec sphères centrales en cristal poli. / Gestell chrom. Transparente Glasrohre mit Sternschnitt. Deckenleuchten mit mittleren geschliffenen Kristallkugeln. / Armazón de cromo. Varillas de vidrio transparente con sección en estrella. Lámparas de techo con bolas centrales de cristal pulido. / Арматура из металла с хромовым покрытием. Прозрачные стёкла в виде трубочек пятиугольной формы в разрезе. Центральные сферы из хрусталя с факетом.

 Lampadine G9 28W incluse nei modelli: SG8, PL12 e PL8.



  IP20

ø 410 ↑ 500/1150 mm
max 12 x 40W E14
026695 SP12



  IP20 

ø 600 ↑ 750 mm
max 8 x 40W G9
020587 SG8



  IP20 

ø 650 ↑ 290 mm
max 12 x 40W G9
019468 PL12



  IP20 

ø 500 ↑ 290 mm
max 8 x 40W G9
019451 PL8



  IP20

→ 300 ↑ 325 ↑ 145 mm
max 3 x 40W E14
027975 AP3



Cage

Montatura e diffusore in metallo smaltato bianco opaco. Cavi elettrici regolabili in lunghezza.

Matt white enamel coated frame and diffuser. Adjustable in length electrical cables. / Monture et diffuseur en métal émaillés blanc mat. Câbles électriques réglables en longueur. / Gestell und Lichtverteiler aus Metall weiß matt. Elektrokabel höhenstellbar. / Armazón y difusor en metal esmaltado blanco opaco. Cables eléctricos regulables en largo. / Арматура и рассеиватель из окрашенного в белый металла. Электрический провод регулируемый по длине.



⊕ ⊖ IP20
∅ 190 ↑ 300/1600 mm
max 1 x 60W E27
122632 SP1 Plate



⊕ ⊖ IP20
∅ 155 ↑ 450/1700 mm
max 1 x 60W E27
114927 SP1 Round



⊕ ⊖ IP20
∅ 170 ↑ 450/1700 mm
max 1 x 60W E27
114910 SP1 Square



Bianco



Din

Montatura e diffusore in metallo rifinito con vernice opaca bianca o nera all'esterno e bianca all'interno.

Chrome metal frame and diffuser with matt white or black finish outside and only white inside. / Monture et diffuseur en métal finie avec vernis blanc mat ou noir à l'extérieur et blanc à l'intérieur. / Gestell und Lichtverteiler aus Metall, außen matt weiß oder schwarz und innen weiß. / Armazón y difusor en metal acabado con barniz opaca blanca o negra al exterior y blanco al interior. / Арматура и рассеиватель из металла окрашенного в белый или черный матовый цвет снаружи и белый внутри.



⊕ ⊖ P20

∅ 400 ↑ 700/1650 mm
max 1 x 60W E27

122625 SP1 D40 Bianco
103105 SP1 D40 Nero

⊕ ⊖ P20

∅ 300 ↑ 500/1570 mm
max 1 x 60W E27

122618 SP1 D30 Bianco
103082 SP1 D30 Nero

Nero



Don

Montatura e diffusore in metallo rifinito con vernice bianca opaca all'esterno e lucida all'interno.

Metal frame and diffuser with matt white varnish finish outside and shiny inside. / Monture et diffuseur en métal finis avec vernis blanc mat à l'extérieur et brillant à l'intérieur. / Gestell und Lichtverteiler außen weiß matt und innen weiß glänzend lackiert. / Armazón y difusor en metal acabado con barniz blanco opaca al exterior y brillante en el interior. / Арматура и рассеиватель из металла с белой матовой краской внутри и белой глянцевой снаружи.



⊕ ⊖ IP20
∅ 500 ↑ 500/1400 mm
max 1 × 60W E27
103136 SP1 Big



⊕ ⊖ IP20
∅ 400 ↑ 400/1350 mm
max 1 × 60W E27
103112 SP1 Small





Nickel

Pandora

Montatura e diffusore in metallo con finitura nichel satinato o bianco opaco. Interno smaltato bianco. Cavo elettrico regolabile in lunghezza.

Metal frame and diffuser with satin nickel or white opaque finish. Enamelled white inside. Adjustable in length power cable. / Monture et diffuseur en métal avec finition en nickel mat ou blanc mat. Émaillé en blanc à l'intérieur. Câble électrique réglable en longueur. / Halterung und Lichtverteiler aus Metall in nickel satin oder weiß matt. Innen weiß lackiert. Elektrokabel höhenstellbar. / Armazón y difusor en metal con acabado níquel satinado o blanco opaco. Interior esmaltado blanco. Cable eléctrico ajustable en cargo. / Арматура и рассеиватель из металла в хромовом или белом матовом покрытии. Внутренняя часть окрашена в белый. Электрический провод регулируется по длине.



⊕ ⊖ IP20
ø 250 ↑ 500/1190 mm
max 1 x 60W E27
005218 SP1 Bianco
038261 SP1 Nickel
280



Bianco

Mandarin

Montatura e diffusore in metallo. Interno rifinito con smalto bianco. Cavo elettrico regolabile in lunghezza.

Metal frame and diffuser. Refined with white enamel inside. Electrical cable adjustable in length. / Monture et diffuseur en métal. À l'intérieur fini avec émail blanc. Câble électrique réglable en longueur. / Gestell und Lichtverteiler aus Metall. Innen weiß emalliert. Elektrokabel höhenverstellbar. / Armazón y difusor en metal. Interior acabado con esmalte blanco. Cable eléctrico ajustable en cargo. / Арматура и рассеиватель из металла. Внутренняя часть белого цвета. Электрический шнур регулируемый по длине.



Bianco



⊕ ⊖ P20

∅ 500 ↑ 250/1200 mm
max 1 x 60W E27

087276 SP1 Bianco
087283 SP1 Cromo

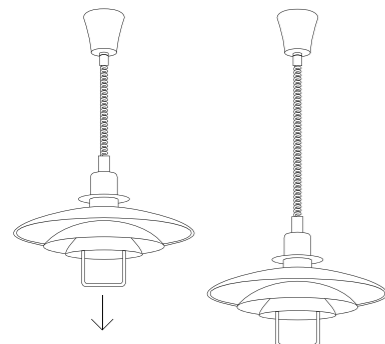


Cromo

Copenhagen

Montatura e diffusore interamente in alluminio, spazzolato o bianco opaco all'esterno e smaltato bianco all'interno. Dotato di dispositivo saliscendi.

Totally aluminum body and diffuser, brushed or matt white color outside and white enamel coating inside. Equipped with up-and-down positioning device. / Monture et diffuseur complètement en aluminium, brossé ou blanc mat à l'extérieur et blanc émaillé à l'intérieur. Equipé avec dispositif à hauteur réglable. / Gestell und Lichtverteiler vollkommen aus Aluminium, außen gebürstet oder weiß matt und innen weiß lackiert. Mit up&down-System versehen. / Armazón y difusor completamente en aluminio, cepillado o blanco opaco al exterior y esmaltado blanco en el interior. Dotado de dispositivos sube y baja. / Арматура и рассеиватель полностью из алюминия, сатиновый или белый матовый снаружи и окрашенный в белый внутри. Оборудован устройством защелки.



⊕ □ P20

∅ 430 ↑ 700/1650 mm
max 1 x 60W E27

104225 SP1 Alluminio
122649 SP1 Bianco



Hangar

Montatura e diffusore in alluminio anodizzato. Interno smaltato bianco. Cavo elettrico regolabile in lunghezza.

Anodized aluminium body and diffuser. Enamelled white inside. Adjustable in length power cable. / Monture et diffuseur en aluminium anodisé. Émaillé en blanc à l'intérieur. Câble électrique réglable en longueur. / Gestell und Lichtverteiler aus eloxiertem Aluminium. Innen weiß lackiert. Elektrokabel höhenverstellbar. / Armazón y difusor en aluminio anodizado. Interior esmaltado blanco. Cable eléctrico ajustable en cargo. / Арматура и рассеиватель из анодированного алюминия. Внутренняя часть окрашена в белый. Электрический шнур регулируется по длине.



⊕ ⊖ P20

ø 320 | 550/1700 mm
max 1 x 60W E27

100326 SP1 Alluminio
100340 SP1 Bianco
100333 SP1 Nero





Presa

Montatura e diffusore in metallo cromato. Interno smaltato bianco. Cavo elettrico regolabile in lunghezza.

Metal body and diffuser. White enamel coating inside. Adjustable in length power cable. / Monture et diffuseur en métal chromé. Émaillé en blanc à l'intérieur. Câble électrique réglable en longueur. / Halterung und Lichtverteiler aus Metall chrom. Innen weiß lackiert. Elektrokabel höhenstellbar. / Armazón y difusor en metal cromado. Interior con esmalte blanco. Cable eléctrico ajustable en largo. / Арматура и рассеиватель из металла в хроме. Внутренняя часть окрашена в белый. Электрический шнур регулируется по длине.



⊕ ⊖ IP20
→ 600 ↑ 300/1200 mm
max 3 × 60W E27
008561 SB3

⊕ ⊖ IP20
⌀ 270 ↑ 450/1250 mm
max 1 × 60W E27
037332 SP1 Bg

⊕ ⊖ IP20
⌀ 170 ↑ 350/1200 mm
max 1 × 60W E27
017679 SP1 Small





Cromo

Brunito

Rame

Navy

Montatura e diffusore in metallo con varie finiture. Interno smaltato bianco. Cavo elettrico regolabile in lunghezza.

Metal frame and diffuser with different finishes. White enamel inside. Adjustable in length power cable. / Monture et diffuseur en métal avec plusieurs finitions. Émaillé en blanc à l'intérieur. Câble électrique réglable en longueur. / Halterung und Lichtverteiler aus Metall in verschiedenen Farben. Innen weiß lackiert. Elektrokabel höheninstellbar. / Armazón y difusor en metal con varios acabados. Interno esmaltado blanco. Cable eléctrico ajustable en cargo. / Арматура и рассеиватель из металла в разных отделках. Внутренняя часть окрашена в белый цвет. Электрический провод регулируемый по длине.



Alluminio



⊕ ⊖ P20

∅ 260 ↑ 350/1200 mm
max 1 x 60W E27

020716 SP1 Alluminio
020723 SP1 Brunito
020730 SP1 Cromo
020747 SP1 Rame







Benny

Montatura e diffusore in metallo. Disponibile con finiture in cromo, rame e nero. L'interno dei diffusori è smaltato bianco.

Metal frame and diffuser. Available with chrome, copper and black finish. Diffusers with white enamel coating inside. / Monture et diffuseur en métal. Disponible avec finitions chrome, cuivre et noire. L'intérieur des diffuseurs est émaillé en blanc. / Gestell und Lichtverteiler aus Metall. In chrom, Kupfer oder schwarz erhältlich. Lichtverteiler innen weiß lackiert. / Armazón y difusor en metal. Disponible con acabado en cromo, rame o negro. El interior de los difusores son en esmalte blanco. / Арматура и рассеиватель из металла. Доступны в хроме, меди и черном цветах. Внутренняя часть плафона окрашена в белый цвет.



  	
IP20	IP20
→ 700 ↑ 300/1220 ↘ 160 mm max 3 x 60W E27	ø 160 ↑ 300/1400 mm max 1 x 60W E27
103785 SB3 Cromo 103778 SB3 Nero 114897 SB3 Rame	103747 SP1 Cromo 103730 SP1 Nero 114880 SP1 Rame





Moby

Montatura e diffusore in metallo. Disponibile con finitura in alluminio spazzolato, cromo, rame, smalto opaco nero o bianco. Interno smaltato bianco. Cavo elettrico regolabile in lunghezza.

Metal frame and diffuser. Available with brushed aluminum, chrome, copper, matt white or black enamel finish. White enamel coating inside. Adjustable in length power cable. / Monture et diffuseur en métal. Disponible avec finition en aluminium brossé, chrome, cuivre ou émail noir ou blanc mat. Émaillé en blanc à l'intérieur. Câble électrique réglable en longueur. / Gestell und Lichtverteller aus Metall. In Aluminium gebürstet, chrom, Kupfer matt schwarz oder weiß lackiert erhältlich. Innen weiß lackiert. Elektrokabel längeneinstellbar. / Armazón y difusor en metal. Disponible con acabado en aluminio cepillado, cromo, rame esmalte opaco negro o blanco. Interior esmaltado blanco. Cable eléctrico ajustable en largo. / Арматура и рассеиватель из металла. Доступны в алюминии, хроме, меди, белом или черном матовом цвете.



⊕ ⊖ P20

∅ 400 | 400/1300 mm
max 1 x 60W E27

102054 SP1 Alluminio
102047 SP1 Bianco
093680 SP1 Cromo
093659 SP1 Nero
093697 SP1 Rame



Sailor

Corpo luce a cupola in metallo con varie finiture e smaltato bianco all'interno. Diffusore in vetro soffiato con effetto rustico.

Dome-shaped metal frame with different finishes and enamel white inside. Blown glass diffuser with rusty effect. / Corps lumineux à dôme en métal avec plusieurs finitions et émail blanc à l'intérieur. Diffuseur en verre soufflé avec effet rustique. / Kuppel-Lichtkörper in verschiedenen Farben und innen weiß lackiert. Lichtverteiler aus geblasenem Glas mit Rustikal-Effekt. / Cuerpo de luz a cúpula en metal con varios acabados y esmaltado blanco al interior. Difusor en vidrio soplado con efecto rústico. / Корпус света в виде купола из металла с разными покрытиями и белой окраски внутри. Рассеиватель из дутого стекла деревенского стиля.



⊙ ⊕ P20

∅ 430 ↑ 500/1600 mm
max 1 x 60W E27
025285 SP1 D43 Brunito
094830 SP1 D43 Cromo
025315 SP1 D43 Rame



⊙ ⊕ P20

∅ 290 ↑ 450/1550 mm
max 1 x 60W E27
025308 SP1 D29 Brunito
094823 SP1 D29 Cromo
025278 SP1 D29 Rame



⊙ ⊕ P20

→ 200 ↑ 325 → 250 mm
max 1 x 100W E27
025261 AP1 D20 Brunito
094816 AP1 D20 Cromo
025292 AP1 D20 Rame



Fiordi

Corpo luce in metallo, disponibile con finitura in alluminio spazzolato, brunito, cromo, rame o smalto nero. Diffusore in vetro trasparente soffiato e rifinito artigianalmente.

Metal body, available with brushed aluminum, chrome, antique brass, chrome, cooper or black enamel finish. Blown and hand finished clear glass diffuser. / Corps lumineux en métal, disponible avec finition en aluminium brossé, bruni, chrome, cuivre ou émaillé noir. Diffuseur en verre transparent soufflé et fini artisanalement. / Lichtkörper aus Metall, in Aluminium gebürstet, brüniert, chrom, Kupfer oder schwarz lackiert erhältlich. Lichtverteiler aus geblasenem Glas transparent und handbearbeitet. / Cuerpo de luz en metal, disponible con acabado en aluminio cepillado, brunito, cromo, rame o esmalte negro. Difusor en vidrio transparente soplado y acabado artesanalmente. / Корпус света из металла, доступен в алюминиевом, коричневом, хромовом, медевом или черном цветах. Рассеиватель из прозрачного дутого стекла ручной работы.



⌀ 400 ↑ 680/1580 mm
max 1 x 60W E27

022819 SP1 Big Alluminio
005041 SP1 Big Brunito
004976 SP1 Big Cromo
122052 SP1 Big Nero
004983 SP1 Big Rame



⌀ 315 ↑ 680/1580 mm
max 1 x 60W E27

022802 SP1 Small Alluminio
122069 SP1 Small Nero

