

Guía para participar por la Beca BBVA para Chavos que Inspiran

1er año de secundaria pública en el ciclo escolar 2023-2024

Índice



*Da clic en el tema
que quieras revisar*

00 Requisitos de participación

Pasos a seguir para el registro y
¿Qué se requiere en cada uno?

Pasos a seguir después del registro y
¿Qué se requiere en cada uno?

01 Creación de número de usuario y contraseña

Crear un usuario y contraseña

Cambiar la contraseña temporal

¿Olvidaste tu usuario o contraseña?

02 Registro

Acceso

Datos generales y documentos

Datos escolares

Datos sociodemográficos

Características del hogar

Avisos legales

Enviar registro

03 Pruebas de talento a través de “Supérate con Fundación BBVA”

¿Qué son las pruebas de talento?

¿Cómo obtengo mi usuario y
contraseña?

¿Olvidaste tu usuario o contraseña?

Realiza las pruebas de talento

Recomendaciones

Diagnóstico que arrojan las pruebas

Preguntas frecuentes

Se amplía el periodo de registro al 27 de junio 2023

REQUISITOS DE PARTICIPACIÓN

1. Estar preinscrito y próximo a estudiar el **1er año de secundaria en una escuela pública** en cualquier parte de la república mexicana en el ciclo escolar 2023-2024 (no aplica para otros años, ni grados escolares)
2. Tener promedio mínimo de 8 al terminar la primaria
3. Tener nacionalidad mexicana
4. **Requerir apoyo económico para seguir estudiando (vulnerabilidad económica)**
5. Llenar el registro en línea con tu padre, madre o tutor legal y completarlo antes de la fecha límite
6. Contar con un correo electrónico activo (no se debe usar el mismo correo para otro participante).

Participa realizando tu registro gratuito en línea en www.fundacionbbva.mx

Consideraciones técnicas para el registro:

- Se requiere una conexión estable a internet (sugerimos navegadores Chrome o Firefox)
- Puedes usar una computadora, tableta o celular Android (**no aplica iOS**)
- Los documentos requeridos deberán estar guardados en el equipo donde realizarás el registro, en un formato PDF, PNG o JPG y **deben pesar menos de 12 MB**. Puedes escanearlos o tomarles una fotografías, asegurándote que salen completos y legibles.



Pasos a seguir para realizar tu registro y ¿Qué requiere cada uno?

1

Crea tu número de usuario y contraseña para entrar al registro.



¿Qué requieres?

1. Un correo electrónico activo del estudiante, padre, madre o tutor legal, al cual tengan acceso.
2. En ese correo recibirás información **personalizada**, por lo tanto **solo se debe usar un correo para cada participante**. En el caso de hermanos cada uno deberá registrar un correo diferente. Si llegan a usar el mismo correo para más de un participante, los registros podrían anularse.

2

Completa tus datos generales, escolares e información socioeconómica familiar



¿Qué requieres?

1. La información e imagen PDF o JPG de los siguientes documentos:
 - Acta de nacimiento mexicana y CURP del estudiante
 - CURP e identificación oficial vigente del padre, madre o tutor legal (preferentemente INE)
2. Conocer los datos de la secundaria pública a la que te inscribiste como primera opción y el promedio que llevas en la primaria

3

Completa tus pruebas de talento a *través de "Supérate con Fundación BBVA"*. Conoce y descarga tu diagnóstico personalizado



¿Qué requieres?

- Aproximadamente 3 horas en un lugar tranquilo y con buena conexión a internet
- No requieres estudiar, las pruebas están basadas en los conocimientos que adquiriste en la primaria
- El diagnóstico lo recibirás en el correo que registres en el paso 1.



Pasos a seguir después de realizar tu registro y ¿Qué requiere cada uno?

4

Validación de Información



Un teléfono activo del padre, madre o tutor legal.

Recibir la llamada o visita de parte de personal de Fundación BBVA para validar información del registro.

5

Revisa el resultado de la convocatoria entre agosto y septiembre 2023 en tu correo electrónico y en la página www.fundacionbbva.mx



En caso de ser seleccionado, deberás completar tu incorporación al programa y vas a requerir:

1. Constancia de estudios (de 1er año de secundaria pública)
2. Certificado de primaria
3. Identificación oficial vigente del padre, madre o tutor legal

En caso de no concluir con el proceso de incorporación no podrás ser considerado como becario.



01

Creación de un número de usuario y contraseña

Crear un usuario y contraseña

Cambiar la contraseña temporal

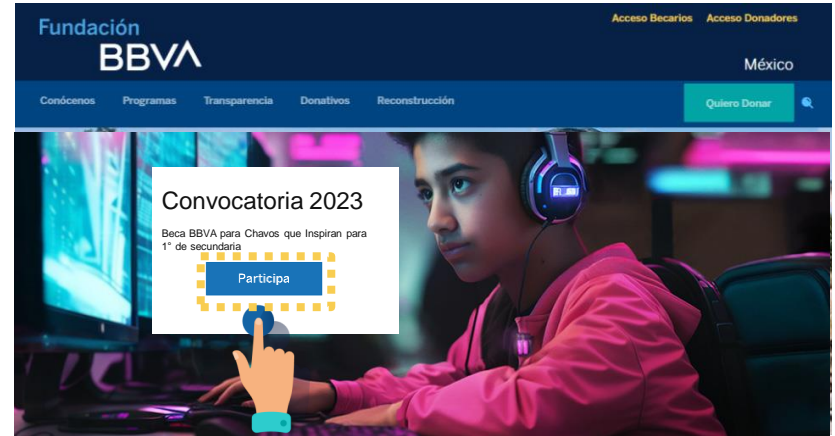
¿Olvidaste tu usuario o contraseña?



[Regresar al índice](#)

1. Crear usuario y contraseña

- Ingresa al sitio web www.fundacionbbva.mx
- Da clic en Participa en la Convocatoria 2023



- Identifica el recuadro 1.- Crea un usuario y contraseña y da clic al botón Inicia aquí.

1.- Crea un usuario y contraseña

Accesa a la plataforma e inicia tu registro para crear un usuario y una contraseña

[Ver tutorial aquí](#)

Inicia aquí

2.- Ingresa al registro

Revisa en tu correo electrónico el usuario y contraseña de acceso

[Ver tutorial aquí](#)

Inicia aquí

3.- Ingresa a las pruebas de talento

Recibirás un segundo correo electrónico con la contraseña para esta sección

[Ver tutorial aquí](#)

Inicia aquí



1. Crear usuario y contraseña

Captura los datos del **padre, madre o tutor legal*** del alumno, quien lo acompañará en todo el proceso, ¡decídanlo en familia!

- Ingresa el nombre y apellidos del tutor legal, así como el parentesco que tiene con el alumno.
- En caso de que el parentesco no aparezca en la lista, selecciona la opción **OTRO** y rellena el campo **Especifica parentesco**.



Fundación
BBVA

Secundaria

1. Datos de tutor

Nombre Parentesco

Apellido paterno

Sin apellido paterno

Apellido materno

Sin apellido materno

Bajo protesta de decir verdad manifiesto ser el padre o tutor del aspirante respecto al cual a continuación proporciono los datos personales.
[Consulta nuestro Aviso de Privacidad](#)

* El Tutor legal de un menor de edad, debe contar con un documento oficial que lo avale.



1. Crear usuario y contraseña

Captura los datos del alumno

2. Datos de alumno

Nombre	Estado donde vives		
Apellido paterno	Municipio donde vives		
<input type="checkbox"/> No tengo apellido paterno	Fecha de nacimiento		
Apellido materno	Día	Mes	Año
<input type="checkbox"/> No tengo apellido materno			
CURP			
Consulta tu CURP aquí			

- Ingresa el nombre, apellidos, estado, municipio, edad y CURP del alumno
- En caso de no contar con la CURP, da clic en el botón **Consulta tu CURP aquí**



1. Crear usuario y contraseña

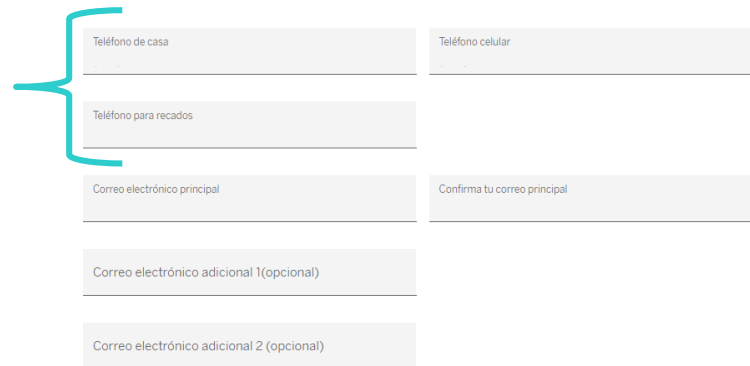
Captura tus datos de contacto - teléfonos

■ Ingresa 3 números telefónicos.

1. Casa
2. Celular
3. Recados

Asegúrate que sean teléfonos activos, dónde te podamos contactar o dejar recados.

3. Datos de contacto



Teléfono de casa

Teléfono celular

Teléfono para recados

Correo electrónico principal

Confirma tu correo principal

Correo electrónico adicional 1(opcional)

Correo electrónico adicional 2 (opcional)



1. Crear usuario y contraseña

Captura tus datos de contacto – correo electrónico

- Ingresa un correo electrónico activo del estudiante, padre, madre o tutor legal.
- En el correo principal que registres, recibirás información personalizada (como tu usuario, contraseña y diagnóstico de pruebas de talento) por lo tanto **solo se debe usar un correo para cada participante**. En el caso de hermanos cada uno deberá registrar un correo diferente. Si llegan a usar el mismo correo para más de un participante, los registros podrían anularse.
- El correo 2 y correo 3 son opciones, no son obligatorios.

3. Datos de contacto

Formulario de captura de datos de contacto:

- Teléfono de casa
- Teléfono celular
- Teléfono para recados
- Correo electrónico principal
- Confirma tu correo principal
- Correo electrónico adicional 1 (opcional)
- Correo electrónico adicional 2 (opcional)

Un corchete azul agrupa los campos de correo electrónico principal y los dos campos de correo electrónico adicional.




1. Crear usuario y contraseña

Indícanos cómo te enteraste de la convocatoria y acepta nuestros avisos legales y condiciones de participación

- Indica cuál fue el medio por el cual te enteraste de la convocatoria
- Marca las tres casillas para aceptar nuestros avisos legales y condiciones de participación
- Da clic en Continuar

4. Información general

¿Cómo te enteraste de la convocatoria?

Seleccionar 

5. Avisos legales

- He leído, entendido y acepto el Aviso de Privacidad. [Consulta nuestro Aviso de Privacidad](#)
- En mi carácter de padre, madre o tutor, consiento el tratamiento de datos personales, financieros y patrimoniales a Fundación BBVA Bancomer, A.C. para las finalidades establecidas en el Aviso de Privacidad, disponible en www.fundacionbbvabancomer.org
- En mi carácter de tutor y/o quien ejerce la patria potestad del menor, acepto todos los términos y condiciones del programa de becas de Fundación BBVA Bancomer, A.C. [Consulta nuestros Términos y condiciones](#)



- Es necesario que el registro lo realices en compañía de tu madre, padre o tutor legal

1. Crear usuario y contraseña

¡Listo, recibirás tu usuario y contraseña!

- Recibirás un correo electrónico con tu usuario y contraseña temporal para continuar con el registro
- Da clic en **Entrar ahora** para iniciar el registro



Fundación
BBVA

Hola, Daniel:

Gracias por tu interés en participar por una beca de Fundación BBVA, te compartimos tu usuario y una contraseña temporal para iniciar con tu registro:

i Usuario: 20100022813
Contraseña temporal: llbke1wuyyp

Al ingresar por primera vez, el sistema te pedirá actualizar esta contraseña temporal por una contraseña secreta. Recuerda que **no debes compartir tus datos de acceso a otras personas**, nosotros en ningún momento te solicitaremos la contraseña.



Saludos,

Equipo Fundación BBVA.

- Éste es un ejemplo
- En tu correo recibirás tu propio usuario y contraseña



2. Cambia la contraseña temporal

- Ingresa el usuario que recibiste en el correo electrónico
- La primera vez que ingreses deberás capturar la contraseña temporal que recibiste por correo. El sistema te pedirá que actualices la contraseña

¡Bienvenido!

Usuario

Contraseña

[Olvidé mi usuario o contraseña](#)

Continuar

- Tu contraseña es privada, nunca la compartas. Fundación BBVA jamás te solicitará tu contraseña



Tu contraseña ha expirado, por favor ingresa una nueva contraseña

Contraseña actual

Nueva contraseña

Confirmar nueva contraseña

Enviar

Contraseña temporal

Nueva contraseña



3. ¿Olvidaste tu usuario o contraseña?

- Da clic en Olvidé mi usuario o contraseña

¡Bienvenido!

Usuario

Contraseña

Olvidé mi usuario o contraseña

Continuar

- Completa todos los datos **tal cual los diste de alta la primera vez** y selecciona el dato que deseas recuperar: **Usuario o Contraseña**

Fundación BBVA

🔑 Recuperar usuario o contraseña

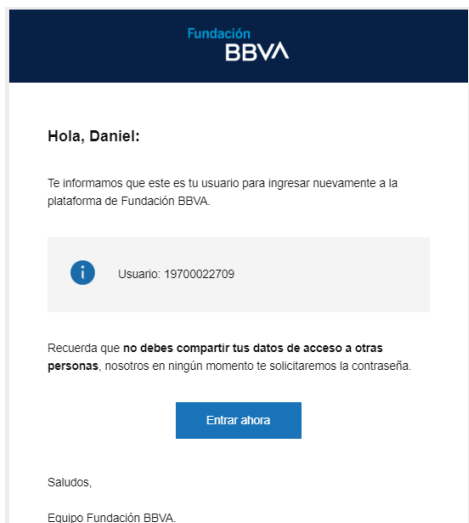
Datos del alumno	Datos del tutor
Nombre	Nombre
Apellido paterno	Apellido paterno
<input type="checkbox"/> No tengo apellido paterno	<input type="checkbox"/> Sin apellido paterno
Apellido materno	Apellido materno
<input type="checkbox"/> No tengo apellido materno	<input type="checkbox"/> Sin apellido materno
CURP	
<p>i Consulta tu CURP aquí</p> <p>Dato a recuperar ▼</p>	
← Regresar	Continuar

- Da clic en el botón Continuar



3. ¿Olvidaste tu usuario o contraseña?

Si seleccionaste la opción recuperar **Usuario**, recibirás un correo electrónico



- Éste es un ejemplo.
- Por correo recibirás tu propio usuario

Si seleccionaste la opción recuperar **Contraseña**, deberás crear una nueva contraseña

The screenshot shows a form titled "Recuperar usuario o contraseña" with a key icon. It has two columns. The left column is titled "Ingresa tu nueva contraseña" and contains two input fields: "Contraseña" and "Confirmar contraseña", both with masked characters. The right column is titled "Tu contraseña debe contener:" and lists three requirements: "Longitud de 10 caracteres.", "Al menos un número.", and "Al menos una mayúscula." At the bottom right, there is a blue button labeled "Continuar".



No compartas tu contraseña, nosotros **nunca** te la solicitaremos



Regresar al índice

02

Registro

Acceso

Datos generales y documentos

Datos escolares

Datos sociodemográficos

Características del hogar

Avisos legales

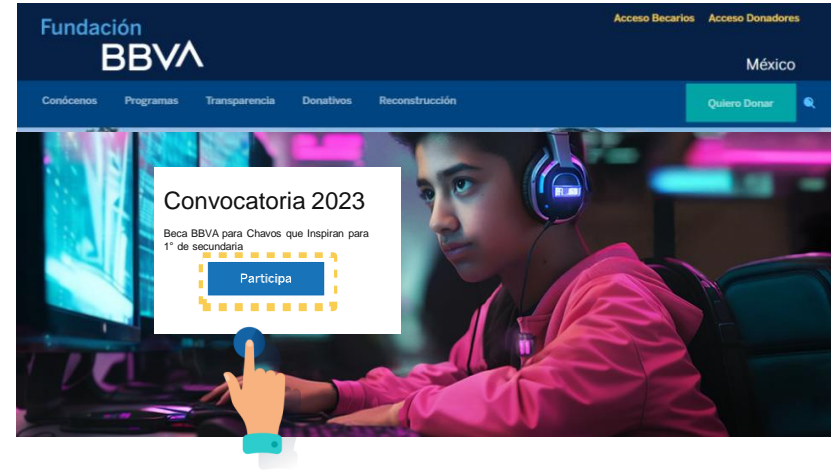
Enviar registro



[Regresar al índice](#)

1. Acceso

- Ingresa al sitio web www.fundacionbbva.mx
- Da clic en Participa en la Convocatoria 2023



- Identifica el recuadro 2.- Ingresa al registro y da clic al botón Inicia aquí.

1.- Crea un usuario y contraseña

Accesa a la plataforma e inicia tu registro para crear un usuario y una contraseña

[Ver tutorial aquí](#)

[Inicia aquí](#)

2.- Ingresa al registro

Revisa en tu correo electrónico el usuario y contraseña de acceso

[Ver tutorial aquí](#)

[Inicia aquí](#)

3.- Ingresa a las pruebas de talento

Recibirás un segundo correo electrónico con la contraseña para esta sección

[Ver tutorial aquí](#)

[Inicia aquí](#)



1. Acceso

- Ingresa utilizando tu usuario y contraseña
- Da clic en Continuar



¡Bienvenido!

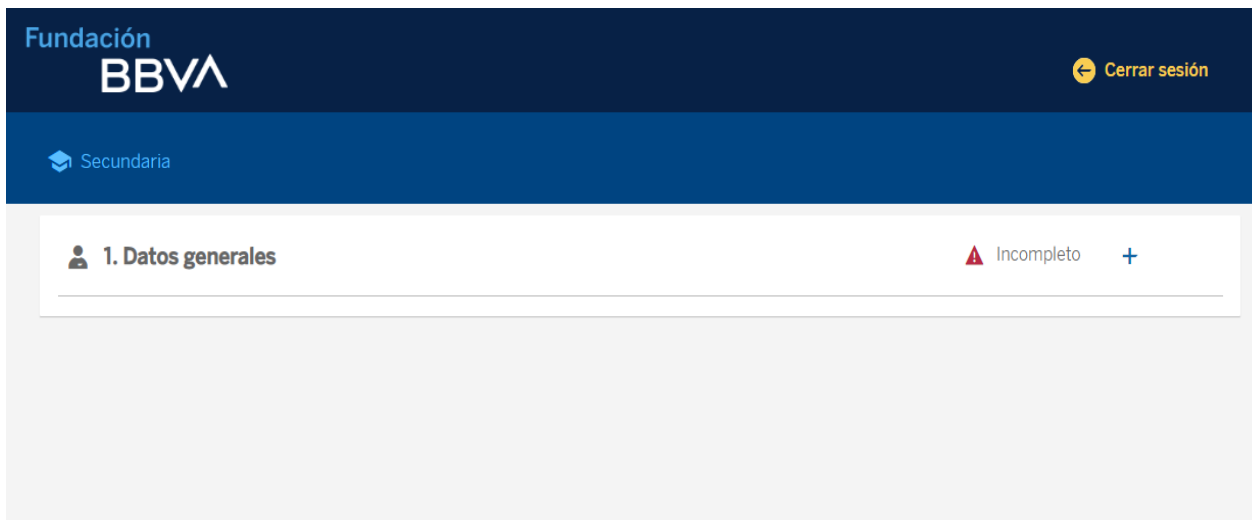
[Olvidé mi usuario o contraseña](#)

Continuar



2. Datos generales y documentos

Para poder ver el resto de los módulos, primero debe completar el módulo **Datos generales**



The screenshot displays the user interface for Fundación BBVA. At the top, the logo 'Fundación BBVA' is visible on the left, and a 'Cerrar sesión' button is on the right. Below the logo, the user's role 'Secundaria' is indicated. The main content area features a card for '1. Datos generales', which is marked as 'Incompleto' with a red warning triangle icon and a plus sign, indicating that this module must be completed to access other parts of the system.



2. Datos generales y documentos

Datos y documentos del tutor y del alumno

1. Datos generales

Completo

Datos del tutor

Nombre

Parentesco

Apellido paterno

Sin apellido paterno

Apellido materno

Sin apellido materno

Documentos de identificación del tutor

Tipo de identificación

CURP

Cargar archivo

Cargar archivo

Datos personales del alumno

Fecha de nacimiento

Nombre

Día

Mes

Año

Apellido paterno

Sexo

Hombre

Mujer

No tengo apellido paterno

Apellido materno

No tengo apellido materno

Documentos de identificación del alumno

Tipo de identificación

CURP

LOBE911026HOCPCR03

Cargar archivo

Cargar archivo

Documentos de madre, padre o tutor legal del alumno:

- Identificación oficial vigente (preferentemente INE por ambos lados, licencia de conducir, INAPAM, etc.)
- CURP

Documentos del alumno

- Acta de nacimiento mexicana
- CURP



2. Datos generales y documentos

¿Cómo cargar los documentos?

- Escanea los documentos o tómales una fotografía con tu celular, siempre y cuando **la imagen se vea perfectamente clara**
- En el caso de las CURP, las puedes obtener ingresando al sitio oficial **www.gob.mx/curp**
- Los documentos deben estar en formato jpg, png o pdf y pesar menos de 12 MB (megabytes)
- **Si tus documentos que cargues al sistema no son legibles o están incorrectos, podrías ser descartado del proceso de selección de becarios**



- Todos los datos y documentos son **obligatorios**, si no los tienes, no podrás continuar con el registro
- **IMPORTANTE:** En caso de obtener la beca, solo la madre, padre o tutor legal podrán aperturar la tarjeta bancaria para recibir la beca, asegúrate de capturar los datos y documentos de manera correcta



2. Datos generales y documentos

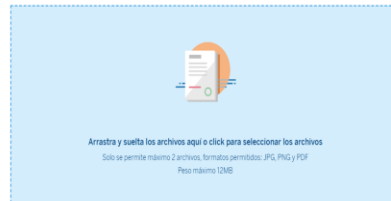
Sigue los siguientes pasos para cargar cada uno de los documentos

1. Da clic en **Cargar archivo**

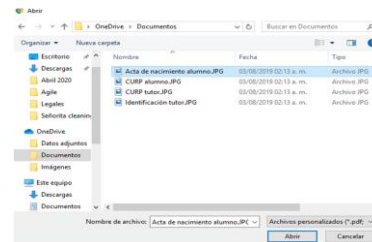
 **Cargar archivo**

2. Se abrirá una ventana para que cargues el documento

Carga de archivos



3. Selecciona el documento que quieras cargar y da clic en **Abrir**



4. Da clic en **Guardar documento**

- Si te equivocaste y deseas cargar otro documento, da clic en **Eliminar** y selecciona el documento correcto

Acta de nacimiento alumno.JPG
 **Eliminar**

Guardar documento

5. Te aparecerá un mensaje para confirmar que el documento se cargó correctamente. Da clic en **Aceptar**

Documento guardado satisfactoriamente



Tu documento se ha guardado correctamente, gracias por la espera.

Aceptar

6. Para asegurarte que el documento se haya cargado correctamente, da clic en **Ver**

- Si deseas modificar el documento, da clic en **Actualizar**

 **Ver**

 **Actualizar**



Regresar al índice

2. Datos generales y documentos

- Captura los datos acerca de tu domicilio actual

Datos del domicilio

Calle	Colonia
Número exterior	Estado 
Número interior	Municipio 
Código postal	Referencias



Datos de contacto

Teléfono de casa	Teléfono celular
Teléfono para recados	
Correo electrónico principal	Confirma tu correo principal
Correo electrónico adicional 1 (opcional)	
Correo electrónico adicional 2 (opcional)	

- Ingresa 3 números telefónicos (casa, celular, recados)
- El correo electrónico que registres como principal debe ser exclusivo para ti. Si llegan a usar el mismo correo para más de un participante, los registros podrían anularse. Los otros 2 correos no son obligatorios



2. Datos generales y documentos

Selecciona la sucursal más cercana a tu domicilio actual. En caso de que obtengas la beca, deberás aperturar tu tarjeta bancaria en esta sucursal

Datos de sucursal

Encuentra la sucursal BBVA más cercana a tu domicilio actual

En caso de que obtengas la beca, recibirás una tarjeta bancaria en la sucursal que hayas seleccionado

Ingresar el CR de la sucursal (4 números)

 [Buscar CR de sucursal](#)

 [¿Necesitas ayuda?](#)

Guardar

- *En la siguiente página te explicamos cómo encontrar la sucursal más cercana a tu domicilio*



2. Datos generales y documentos

Entra al
buscador de
sucursales

- Ingresa al buscador de sucursales BBVA.
- Debes tener conexión a internet para ingresar.



2. Datos generales y documentos

Entra al
buscador de
sucursales

Selecciona
el tipo de
sucursal

¿Cómo desea iniciar la búsqueda?

Sucursales y Cajeros

Servicios



¿Qué desea buscar?



Sucursales



Cajeros



Practicaja



¿Qué día desea que este disponible el servicio?

Lunes a Viernes

Sábados



2. Datos generales y documentos


Entra al
buscador de
sucursales

Selecciona
el tipo de
sucursal

Agrega un
dato de tu
domicilio

Puedes buscar la sucursal ingresando alguno de los siguientes datos:

- Municipio
- Ciudad
- Colonia
- Código postal

Da clic en la imagen de una lupa 



Introduce tu búsqueda



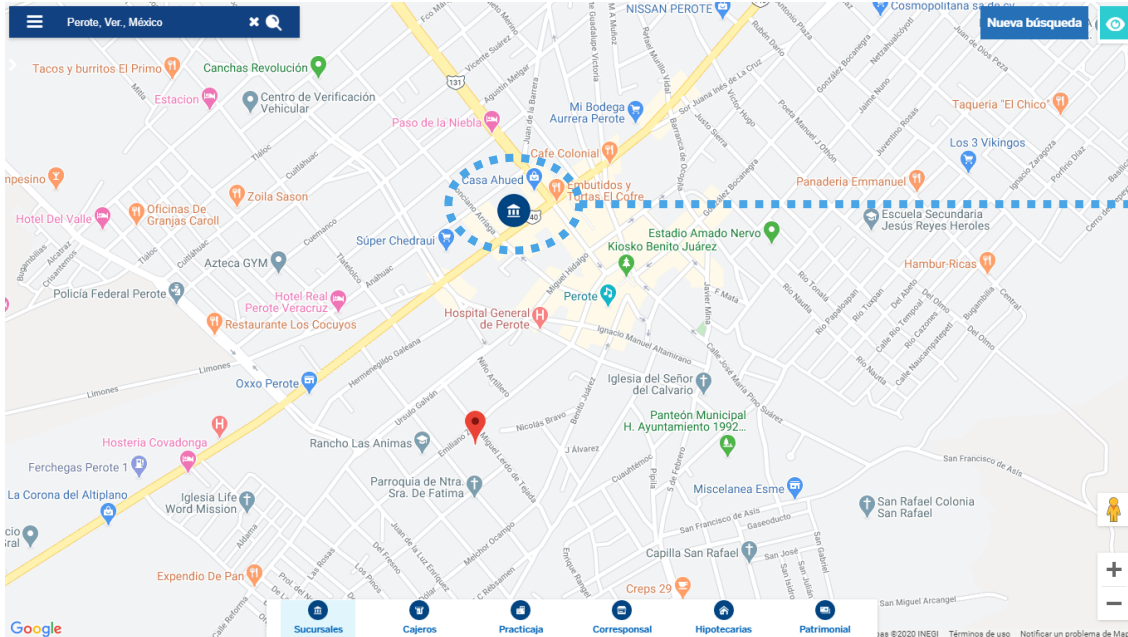
2. Datos generales y documentos

Entra al
buscador de
sucursales

Selecciona
el tipo de
sucursal

Agrega un
dato de tu
domicilio

Selecciona
la sucursal
más cercana



Las sucursales las
encontrarás con la
imagen



Da clic en la sucursal
de tu preferencia



Regresar
al índice

2. Datos generales y documentos

Entra al
buscador de
sucursales

Selecciona
el tipo de
sucursal

Agrega un
dato de tu
domicilio

Selecciona
la sucursal
más cercana

Identifica el CR
de la sucursal

- Todas las sucursales tienen diferente CR
- El CR son cuatro números
- Lo encontrarás en el 2do renglón



Tipo: SUCURSAL

CR: 6715

Nombre: PALENQUE CENTRO

Horario: L-V 8:30-16:00 Hrs

Horario Sábado: 9:00-14:30 Hrs

Nombre Lugar: PALENQUE

Calle: AV JUAREZ

Número Exterior: 40

Entre Calle 1: SEGUNDA PONIENTE NORTE

Entre Calle 2: PRIMERA PONIENTE NORTE

Colonia: CENTRO

Código Postal: 29960

Delegación: PALENQUE

Estado: CHIAPAS



2. Datos generales y documentos

Entra al buscador de sucursales

Selecciona el tipo de sucursal

Agrega un dato de tu domicilio

Selecciona la sucursal más cercana

Identifica el CR de la sucursal

Ingresa el CR dentro de tu registro

Datos de sucursal

Encuentra la sucursal BBVA más cercana a tu domicilio actual

En caso de que obtengas la beca, recibirás una tarjeta bancaria en la sucursal que hayas seleccionado

Ingresa el CR de la sucursal (4 números)

 [Buscar CR de sucursal](#)

 [¿Necesitas ayuda?](#)

No encontré una sucursal

Solo debes de capturar los cuatro números del CR de la sucursal.

¡Listo, eso es todo!

Guardar

Importante: en caso de que no encuentres la sucursal selecciona la opción **“No encontré una sucursal”**

- En caso de no encontrar una sucursal no te preocupes, esto no te afectará en el proceso de selección de becarios
- En caso de que obtengas la beca, te contactaremos para ayudarte a buscar la sucursal más cercana a tu domicilio actual



3. Datos escolares

Da clic en el módulo Datos escolares



Fundación BBVA		Cerrar sesión
Secundaria		
1. Datos generales	✓ Completo	+
2. Datos escolares	⚠ Incompleto	+
3. Datos sociodemográficos	⚠ Incompleto	+
4. Características del hogar	⚠ Incompleto	+
5. Avisos legales	✓ Completo	+



3. Sección de Datos escolares – encontrar la secundaria a la que ingresarás

Registra tu promedio de primaria

Selecciona el estado y municipio dónde está ubicada la escuela secundaria a la que ingresarás

Para encontrar en el sistema la escuela secundaria, usa alguna de las **3 opciones de búsqueda**: CCT ó Localidad ó Tipo de escuela y da clic en “buscar”

Fundación BBVA

Cerrar sesión

Secundaria

1. Datos generales ✓ Completo +

2. Datos escolares ▲ Incompleto -

Ingresar el promedio de primaria ?

Promedio general de primaria
9

Datos de la secundaria donde estudiarás

Estado
Coahuila de Zaragoza

Municipio
Saltillo

Selecciona la información con la que cuentas para realizar la búsqueda de la escuela donde estudiarás:

CCT ? Localidad ? Tipo de escuela

Turno

Buscar

3. Datos escolares — encontrar la secundaria a la que ingresarás

Selecciona la secundaria que registraste como tu primera opción en tu pre inscripción (para 1er año de secundaria pública en el ciclo escolar 2023-2024)

3 opciones para buscar escuela

- Clave de Centro de Trabajo (CCT) y el dato viene en los documentos que emitió la escuela

- Ejemplo: 00AAA0000A
 - 2 números (del 01 al 32)
 - 3 letras
 - 4 números
 - 1 letra

- Localidad

- Al escribir el nombre parcial de la localidad, aparecerán posibles resultados

- Tipo de escuela

- Secundaria Comunitaria
- Secundaria General
- Secundaria Migrante
- Secundaria para Trabajadores
- Secundaria Técnica
- Telesecundaria

2. Datos escolares

 Incompleto —

Promedio general de primaria
10

Datos de la escuela

Estado

Baja California



Municipio

Ensenada



Selecciona la información con la que cuentas para realizar la búsqueda de la escuela donde estudiarás:

CCT 

Clave Centro de Trabajo

Localidad

Tipo de escuela

Turno



3. Sección de Datos escolares – encontrar la secundaria a la que ingresaré

Fundación BBVA

2. Datos escolares Incompleto

Ingresar el promedio de primaria ?

Promedio general de primaria
9

Datos de la secundaria donde estudiarás

Estado
Coahuila de Zaragoza

Municipio
Saltillo

Selecciona la información con la que cuentas para estudiarás

CCT ? Localidad ?

CCT de tu escuela
05PPR0162

Nombre de la escuela

Ocurrió un error al realizar la operación

No Content

Aceptar

Buscar escuela

■ Si al escribir el CCT **te arroja que ocurrió un error**, trata con las otras dos opciones de búsqueda.

■ Ten paciencia y mantente dentro de la sección

3. Sección de Datos escolares – encontrar la secundaria a la que ingresaré

Si ya buscaste con los 3 opciones y no sale tu escuela es probable que no esté dada de alta en nuestro sistema y tu la deberás dar de alta.

Espera dentro de la sección aproximadamente 3 minutos, para que el sistema identifique que no la localizaste y te arroje un mensaje de ayuda

Fundación BBVA

Cerrar sesión

Estado Coahuila de Zaragoza

Municipio Saltillo

Selecciona la información con la que cuentas para realizar la búsqueda de la escuela donde estudiarás:

CCT Localidad Tipo de escuela

Ingresa el nombre de la localidad en la que se encuentra la escuela.
Si te aparecen varias localidades, selecciona la opción correcta

Nombre de la localidad SALTILLO

Buscar escuela

Nombre de la escuela tricio

¿Te podemos ayudar?
Hemos detectado que no encuentras tu escuela

Sí No

Llamar Ayuda

3.

Esto es lo que verás al dar de alta la escuela secundaria

Si llenaste todos los campos...

Revisa que la siguiente información sea la correcta.
Llena todos los campos obligatorios

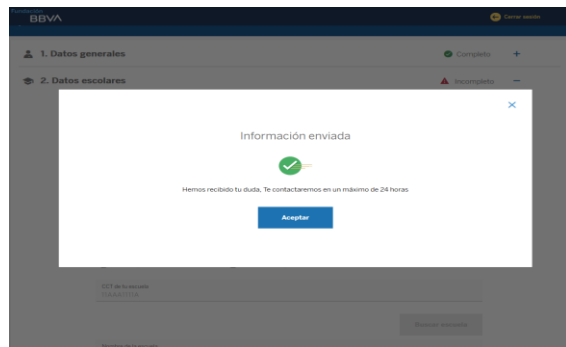
Datos de la escuela

Ubicación de la escuela donde estudiarás

Estado Coahuila de Zaragoza	Municipio Saltillo
Selecciona el tipo de escuela Ninguno de los anteriores	Nombre de la escuela EDUARDO TRICIO

[← Regresar](#) [Enviar](#)

Recibes este mensaje



Y así se mostrarán los datos y debes dar clic en “Guardar” y “Aceptar”

Datos de la secundaria donde estudiarás

Estado: PENDIENTE SECUNDARIA Municipio: PENDIENTE SECUNDARIA

Selecciona la información con la que cuentas para realizar la búsqueda de la escuela donde estudiarás:

CCT Localidad Tipo de escuela

CCT de la escuela: TARAGUITA


Nombre de la escuela: PENDIENTE SECUNDARIA

Buscar escuela

Si no encuentro mi escuela

Guardar

Datos guardados



3. Datos escolares

Promedio de primaria

¿Cómo calcular el promedio?

Grado escolar de primaria	Promedio (ejemplo)	Promedio general de primaria
1er año	9.1	Suma las 6 calificaciones <hr/> El resultado divídelo entre 6 = 9.43
2do año	9.7	
3er año	9.6	
4to año	9.9	
5to año	8.7	
6to año (los trimestres que tengas)	9.6	

2. Datos escolares ▲ Incorr

Promedio general de primaria

Datos de la escuela

Estado Municipio

Turno

[Guardar](#)

■ **IMPORTANTE:** éste es sólo un ejemplo, debes calcular el promedio con tus propias calificaciones obtenidas en la primaria



4. Datos sociodemográficos

En esta sección te preguntaremos información acerca de tus familiares y los ingresos económicos que recibe tu hogar. Es importante que lo respondas en compañía de tu madre, padre o tutor.



Fundación
BBVA

Cerrar sesión

Secundaria

1. Datos generales	✓ Completo	+
2. Datos escolares	✓ Completo	+
3. Datos sociodemográficos	▲ Incompleto	+
4. Características del hogar	▲ Incompleto	+
5. Avisos legales	✓ Completo	+



4. Datos sociodemográficos

Personas que viven en tu hogar

3. Datos sociodemográficos

Número de personas que viven en tu hogar (incluyéndote)

Número de integrantes




- Selecciona la cantidad de personas que viven en tu hogar (incluyéndote a ti)

Número de personas que apoyan con dinero al hogar pero NO viven contigo

Selecciona una respuesta



¿Tienes familiares que trabajan en BBVA? 

Sí

No



4. Datos sociodemográficos

Personas que viven en tu hogar

Integrante 3 de 3

Nombre Parentesco

Apellido paterno

Apellido materno

Sexo Hombre Mujer

Años cumplidos

Estado civil

Máximo grado de estudios

¿Asiste actualmente a la escuela? Sí No

¿De qué institución recibe atención médica?

Continuar



Integrante 3 de 3

Nombre Parentesco

Apellido paterno

No tiene apellido paterno

Apellido materno

No tiene apellido materno

Sexo Hombre Mujer

Años cumplidos

Estado civil

Máximo grado de estudios

¿Asiste actualmente a la escuela? Sí No

¿De qué institución recibe atención médica?

- Se abrirá un cuadro donde tendrás que rellenar información sobre cada persona que vive en tu hogar
- Comienza capturando la información acerca de ti
- Después continúa con la información de cada uno de los integrantes de tu hogar



4. Datos sociodemográficos

Personas que viven en tu hogar

Integrante 3 de 3

Nombre Apellido

Identificación

Tiene un hijo(a)

Tiene hijos(a)

Tiene hijos(a) en el extranjero

Sexo
 Varón Mujer

Edad Meses

Estado civil Estado de civil

¿Cuál es su actividad principal?
 Si No

¿Cuánto dinero gana o recibe mensualmente?
 Si No

Programa o institución que otorga el apoyo Monto promedio mensual



¿Cuál es su ocupación principal?

¿Cuánto dinero gana o recibe mensualmente?

¿Trabajó el último mes?
 Sí No

¿Recibe ingresos de becas educativas o apoyos gubernamentales?
 Sí No

Tipo de apoyo

Programa o institución que otorga el apoyo

Monto promedio mensual

4. Datos sociodemográficos

Personas que viven en tu hogar

Tips de ayuda acerca de los tipos de ocupaciones

- Desempleado
 - En busca de empleo
- Empleador
 - Negocio propio con empleados
- Trabajador por cuenta propia
 - Negocio propio sin empleados
 - Limpieza de casas
 - Venta por catálogo
 - Costurera
 - Agricultor
- Trabajador asalariado
 - Empleado de oficina
 - Jornalero
 - Obrero
- Trabajador con percepciones no salariales
 - No recibe salario fijo
 - Mesero que solo recibe propinas
 - Empleo por comisiones
- Trabajadores no remunerados
 - Negocio familiar sin recibir dinero
- Estudiante
- Quehaceres domésticos
 - Sin recibir salario por su labor
 - Limpieza de casa propia o de algún familiar
- Pensionados o jubilados
- Otros no activos
 - Sin estar en búsqueda de empleo

En posibilidades de trabajar


Sin posibilidades de trabajar



4. Datos sociodemográficos

Personas que viven en tu hogar

Selecciona el Jefe del hogar

 De la siguiente lista, selecciona solo al jefe del hogar

Es la persona que toma la mayor parte de las decisiones en el hogar

- DANIEL FLORES ANGELES / Alumno
- JOSE ARTURO FLORES HERNANDEZ / Padre
- MAGALI RENATA ANGELES GUZMAN / Padre
- JUAN MIGUEL FLORES ANGELES
Hermano(a)

Aceptar

- **NOTA:** Jefe del hogar es la persona que **toma la mayor parte de las decisiones** y no necesariamente es la que tiene mayor ingreso económico



4. Datos sociodemográficos

Personas que **no viven contigo** pero apoyan económicamente a tu hogar

3. Datos sociodemográficos

Número de personas que viven en tu hogar (incluyéndote)


Número de integrantes



Número de personas que apoyan con dinero al hogar pero NO viven contigo

Selecciona una respuesta



¿Tienes familiares que trabajan en BBVA? 

Sí

No

■ Selecciona la cantidad de personas que no viven contigo pero apoyan económicamente a tu hogar.

• Por ejemplo:

- Familiares que viven en un lugar distinto al tuyo y que envían dinero de vez en cuando para el sustento de tu hogar
- Familiares que viven en Estados Unidos y envían dinero para el sustento de tu hogar

■ Si en tu hogar no existe esta situación, selecciona la respuesta cero “0” dentro de las opciones






4. Datos sociodemográficos

Personas que **no viven contigo** pero apoyan económicamente a tu hogar

- Si indicaste por lo menos una persona en el paso anterior se abrirá la siguiente ventana
- Rellena los recuadros con la información sobre la persona que apoya económicamente en tu hogar
- En caso de haber indicado más de una persona, tendrás que repetir este paso por cada una

Integrante 1 de 1

Nombre	Parentesco 
Apellido paterno	¿Dónde vive? 
<input type="checkbox"/> No tiene apellido paterno	
Apellido materno	
<input type="checkbox"/> No tiene apellido materno	
Ocupación principal 	¿Con cuánto dinero apoya mensualmente a tu hogar?

Continuar

Cantidad mensual con la que ésta persona apoya a tu hogar. Si la cantidad no es fija, agrega la cantidad promedio mensual.

 Regresar al índice

4. Datos sociodemográficos

Familiar trabajando en BBVA


3. Datos sociodemográficos

Número de personas que viven en tu hogar (incluyéndote)

Número de integrantes

Número de personas que apoyan con dinero al hogar pero NO viven contigo

Selecciona una respuesta

¿Tienes familiares que trabajan en BBVA? 

Sí

No



Modifica la información de tu familiar

Nombre

Parentesco

Apellido paterno

Puesto/cargo

No tiene apellido paterno

Apellido materno

Área en la que labora

No tiene apellido materno

Aceptar

En caso de que responder “SÍ”, deberás agregar información acerca de ese familiar



4. Datos sociodemográficos

Revisa que toda la información es correcta y si desea cambiar algo, da clic en **Modificar**.

Al finalizar, da clic en **Guardar**.




3. Datos sociodemográficos

Incompleto —

Número de personas que viven en tu hogar (incluyéndote)


Número de integrantes
2

NOMBRE COMPLETO 
Alumno

Jefe del hogar

Edad: 9
Sexo: Hombre
Estado civil: Separada(o)
Grado de estudio: Primaria completa
Asiste a la escuela: Sí
Ocupación: Empleador (negocio propio con empleados)
Atención médica: PEMEX, Defensa o Marina
Ingresos mensuales: \$100 MXN
Trabajó el último mes: No
Recibe otra beca: No

[Modificar](#) [Eliminar](#)

NOMBRE COMPLETO 
Hermano(a)

Jefe del hogar

Edad: 22
Sexo: Mujer
Estado civil: Separada(o)
Grado de estudio: Preescolar o kinder
Asiste a la escuela: No
Ocupación: Trabajado por cuenta propia (negocio propio sin empleados)
Atención médica: Ninguna
Ingresos mensuales: \$2,222.00 MXN
Trabajó el último mes: Sí
Recibe otra beca: Sí

[Modificar](#) [Eliminar](#)


Número de personas que apoyan con dinero al hogar pero NO viven contigo

Selecciona una respuesta


Tío(a)

Ocupación: Empleador (negocio propio con empleados)
Vive: En EUA
Aporta: \$1000.00 MXN

[Modificar](#) [Eliminar](#)

¿Tienes familiares que trabajan en BBVA? 

Sí No

NOMBRE COMPLETO 
Primo(a)

Puesto: PRUEBA
Área de trabajo: PRUEBA

[Modificar](#)



Guardar









Regresar al índice

4. Características del hogar

Fundación
BBVA

← Cerrar sesión

Secundaria

 1. Datos generales	✓ Completo	+
 2. Datos escolares	✓ Completo	+
 3. Datos sociodemográficos	✓ Completo	+
 4. Características del hogar 	⚠ Incompleto	+
 5. Avisos legales	✓ Completo	+



4. Características del hogar

Responde a todas las preguntas, son muy fáciles y aquí unos tips de ayuda:

¿Cuántas piezas tiene tu vivienda? ?

Selecciona el número de piezas



¿Cuántos baños completos hay? ?

Selecciona el número de baños



¿Cuántos automóviles tienen? ?

Selecciona la respuesta



¿Este hogar cuenta con internet? ?

Sí

No

■ Las piezas o habitaciones que debes tomar en cuenta son:

- Recámaras
- Sala
- Cocina
- Comedor
- Cuarto de lavado
- Cuarto de televisión
- Biblioteca
- Cuarto de servicio (dentro de la casa)
- Tapancos
- Sótano y cochera (techado y rodeado de paredes y puertas que no dejen ver el interior)

■ Se considera baño completo cuando la regadera y el excusado se encuentran en el mismo espacio

■ Automóviles incluyen camionetas cerradas o con cabina o caja. No incluye taxis

■ Internet no incluye la conexión del teléfono celular

Cuando termines de responder todas las preguntas, da clic en **Guardar**.



5. Avisos legales

Recuerda que el registro lo debes realizar en compañía de tu padre, madre o tutor legal

- En caso de que aún no hayan aceptado, deberán marcar las tres casillas para aceptar nuestros avisos legales

- Da clic en Continuar



Fundación BBVA
Cerrar sesión

Secundaria

1. Datos generales	✓ Completo +
2. Datos escolares	✓ Completo +
3. Datos sociodemográficos	✓ Completo +
4. Características del hogar	✓ Completo +
5. Avisos legales	✓ Completo +

He leído, entendido y acepto el [Aviso de Privacidad](#). [Consulta nuestro Aviso de Privacidad](#)

En mi carácter de padre, madre o tutor, consiento el tratamiento de datos personales, financieros y patrimoniales a Fundación BBVA Bancomer, A.C. para las finalidades establecidas en el [Aviso de Privacidad](#), disponible en www.fundacionbbvabancomer.org

En mi carácter de tutor y/o quien ejerce la patria potestad del menor, acepto todos los términos y condiciones del programa de becas de Fundación BBVA Bancomer, A.C. [Consulta nuestros Términos y condiciones](#)

Continuar



5. Enviar registro

Fundación BBVA Cerrar sesión

Secundaria

- 1. Datos generales ✓ Completo +
- 2. Datos escolares ✓ Completo +
- 3. Datos sociodemográficos ✓ Completo +
- 4. Características del hogar ✓ Completo +
- 5. Avisos legales ✓ Completo +

Finalizar registro



¡Has finalizado la primera parte del registro! Para continuar, da clic en "Enviar".
Tus datos quedarán guardados y no los podrás modificar.

1. Datos Generales

Datos del tutor

Nombre: MIGUEL
Apellido paterno: FLORES
Apellido materno: XXXXX
Parentesco: Padre

Datos del alumno

Nombre: DANIEL
Apellido paterno: FLORES
Apellido materno: ANGELES
Fecha de nacimiento: 01-01-2010
Sexo: Hombre
CURP: FOAD900410HDFLNN21

5. Avisos legales

- ✓ He leído, entendido y acepto el Aviso de Privacidad. [Consulta nuestro Aviso de Privacidad](#)
- ✓ En mi carácter de padre, madre o tutor, consiento el tratamiento de datos personales, financieros y patrimoniales a Fundación BBVA Bancomer, A.C. para las finalidades establecidas en el Aviso de Privacidad, disponible en www.fundacionbbvabancomer.org
- ✓ En mi carácter de tutor y/o quien ejerce la patria potestad del menor, acepto todos los términos y condiciones del programa de becas de Fundación BBVA Bancomer, A.C. [Consulta nuestros Términos y condiciones](#)

[← Regresar](#) **Enviar**

- Si necesitas corregir algún dato o documento, cierra la ventana y regresa a la sección que deseas modificar
- Después de **Enviar**, no podrás modificar tus datos nuevamente

5. Enviar registro

Al finalizar, automáticamente recibirás un correo electrónico de confirmación



Pruebas de talento
A través de
“Supérate con
Fundación BBVA”

Fundación
BBVA

Hola, Daniel:

Has finalizado la primera parte del registro para participar por una beca de Fundación BBVA.

i Ahora debes de realizar la segunda parte: **las pruebas de talento.**

Te compartimos tu usuario y contraseña en otro correo.

Entrar ahora

Si ya realizaste las pruebas de talento, ignora este mensaje.

Si sigue pendiente de tu correo electrónico y de tu teléfono, te contactaremos en caso de tener alguna duda con tu registro.

Saludos,

Equipo Fundación BBVA.

- En la siguiente página te explicamos qué son las **pruebas de talento a través de “Supérate con Fundación BBVA”** y algunos consejos para que las realices con éxito



03

Pruebas de talento

- ¿Qué son las pruebas de talento?
- ¿Cómo obtengo mi usuario y contraseña?
- ¿Olvidaste tu usuario o contraseña?
- Realiza las pruebas de talento
- Recomendaciones
- Revisa tu diagnóstico personalizado
- Preguntas frecuentes




Regresar al índice

1. ¿Qué son las pruebas de talento?

Las pruebas de talento a través de “**Supérate con Fundación BBVA**” son evaluaciones que nos ayudarán a conocer tus habilidades para:

- Obtener perfiles que nos permitan clasificar a los alumnos por aptitudes, intereses y conocimientos en diferentes temas.
- Crear programas de formación para ayudar a los alumnos a superar sus retos académicos y personales en un futuro.



1. ¿Qué son las pruebas de talento?

Son 5 pruebas de talento que deberás responder.

No es necesario que realices todas las pruebas el mismo día, puedes ingresar cuantas veces lo necesites para completarlas poco a poco pero te recomendamos que una vez que inicies una prueba trates de terminarla.



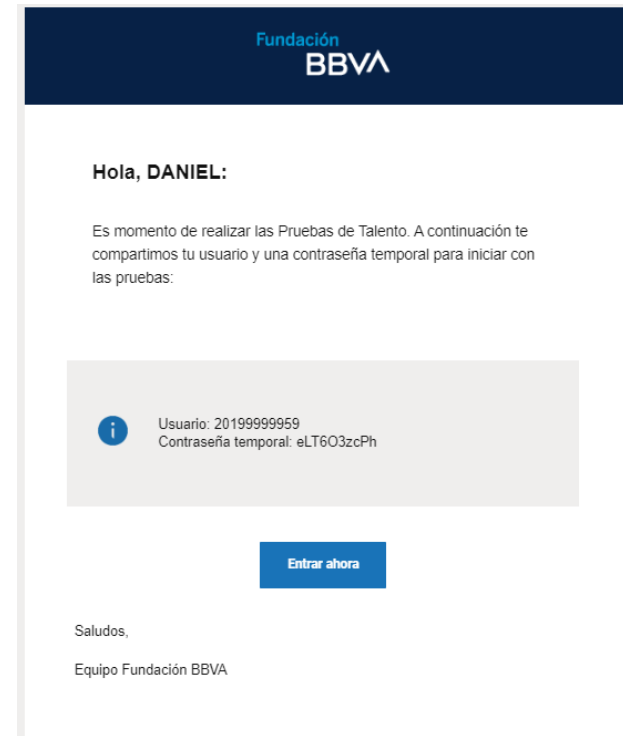
Prueba	Duración aproximada
Razonamiento verbal	90 minutos
Razonamiento matemático	90 minutos
Persistencia escolar	15 minutos
Capital psicológico	15 minutos
Trayectoria escolar	15 minutos



2. ¿Cómo obtengo mi usuario y contraseña?

Recibirás por correo electrónico tu usuario y contraseña para ingresar a las pruebas de talento.

- El correo te llegará **dos o tres días después** de haber iniciado el primer paso que fue “crear usuario y contraseña”
- El usuario será el mismo que usaste para ingresar al registro pero la contraseña será diferente.
- Da clic en **Entrar ahora** para iniciar las pruebas



- Éste es un ejemplo
- En tu correo recibirás tu propio usuario y contraseña



2. ¿Cómo obtengo mi usuario y contraseña?

- Ingresa el usuario que recibiste en el correo electrónico
- La primera vez que ingreses deberás capturar la contraseña temporal que recibiste por correo. El sistema te pedirá que actualices la contraseña

¡Bienvenido!

Usuario

Contraseña

[Olvidé mi usuario o contraseña](#)

Continuar

- Tu contraseña es privada, nunca la compartas. Fundación BBVA jamás te solicitará tu contraseña



Tu contraseña ha expirado, por favor ingresa una nueva contraseña

Contraseña actual

Nueva contraseña

Confirmar nueva contraseña

Enviar

Contraseña temporal

Nueva contraseña



3. ¿Olvidaste tu usuario o contraseña?

Si no recibiste por correo electrónico tu usuario y contraseña o no los recuerdas, sigue los siguientes pasos:

- Da clic en Olvidé mi usuario o contraseña

¡Bienvenido!

Usuario

Contraseña

Olvidé mi usuario o contraseña

Continuar

- Completa todos los datos que se te solicitan y selecciona el dato que deseas recuperar: Usuario o Contraseña

Fundación BBVA

🔑 Recuperar usuario o contraseña

Datos del alumno	Datos del tutor
Nombre	Nombre
Apellido paterno	Apellido paterno
<input type="checkbox"/> No tengo apellido paterno	<input type="checkbox"/> Sin apellido paterno
Apellido materno	Apellido materno
<input type="checkbox"/> No tengo apellido materno	<input type="checkbox"/> Sin apellido materno
CURP	

i Consulta tu CURP aquí

Dato a recuperar

← Regresar

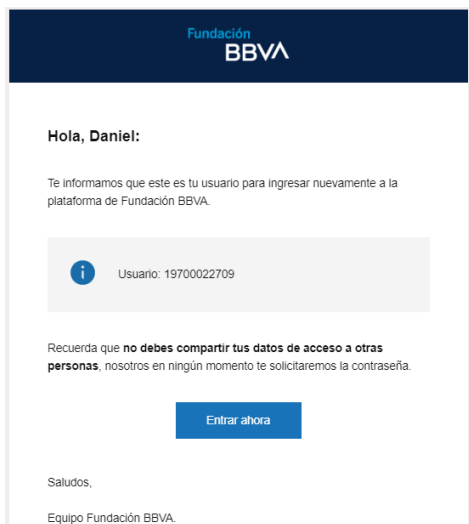
Continuar

- Da clic en el botón Continuar



3. ¿Olvidaste tu usuario o contraseña?

Si seleccionaste la opción recuperar **Usuario**, recibirás un correo electrónico



- Éste es un ejemplo.
- Por correo recibirás tu propio usuario

Si seleccionaste la opción recuperar **Contraseña**, deberás crear una nueva contraseña

The screenshot shows a web form titled 'Recuperar usuario o contraseña' with a key icon. It has two columns. The left column is titled 'Ingresa tu nueva contraseña' and contains two input fields: 'Contraseña' and 'Confirmar contraseña', both with masked characters. The right column is titled 'Tu contraseña debe contener:' and lists three requirements: 'Longitud de 10 caracteres.', 'Al menos un número.', and 'Al menos una mayúscula.'. At the bottom right, there is a blue button labeled 'Continuar'.



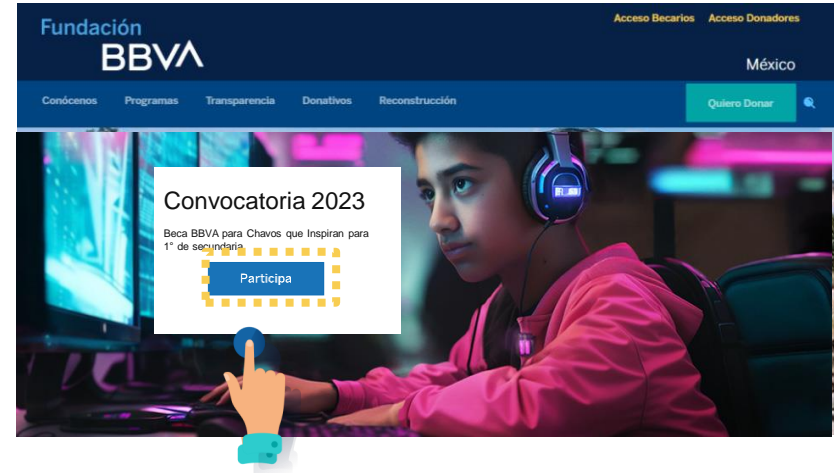
No compartas tu contraseña, nosotros **nunca** te la solicitaremos



Regresar al índice

4. Realiza las pruebas de talento

- Ingresa al sitio web www.fundacionbbva.mx
- Da clic en Participa en la Convocatoria 2023



- Identifica el recuadro 3.- Ingresa a las pruebas de talento y da clic al botón Inicia aquí.

1.- Crea un usuario y contraseña

Accesa a la plataforma e inicia tu registro para crear un usuario y una contraseña

[Ver tutorial aquí](#)

[Inicia aquí](#)

2.- Ingresa al registro

Revisa en tu correo electrónico el usuario y contraseña de acceso

[Ver tutorial aquí](#)

[Inicia aquí](#)

3.- Ingresa a las pruebas de talento

Recibirás un segundo correo electrónico con la contraseña para esta sección

[Ver tutorial aquí](#)

[Inicia aquí](#) ←



4. Realiza las pruebas de talento

- Ingresa utilizando tu usuario y contraseña
- Da clic en Continuar



¡Bienvenido!

[Olvidé mi usuario o contraseña](#)

Continuar



4. Realiza las pruebas de talento

- Toma en cuenta que debes realizarlas en un lugar tranquilo donde te puedas concentrar.
- La duración promedio es de 4 horas para realizar las cinco pruebas.
- Las puedes realizar poco a poco en diferentes días, no es necesario que las realices todas en un solo momento.



- Puedes comenzar las pruebas en el orden que prefieras.
- Cuando estés listo haz clic en **Comenzar la prueba**.

PRUEBAS DE TALENTO		
1. Prueba de razonamiento verbal	▲ Incompleto	+
2. Prueba de pensamiento matemático	▲ Incompleto	+
3. Medición de capital psicológico	▲ Incompleto	+
4. Persistencia escolar	▲ Incompleto	+
5. Trayectoria estudiantil	▲ Incompleto	+



1. Prueba de razonamiento verbal

▲ Incompleto

La prueba de razonamiento verbal nos ayudará a conocer los aprendizajes y habilidades clave que adquieres en esta materia al culminar tu nivel educativo. De esta forma podremos valorar tu desarrollo, habilidades y competencias; así como, la pertinencia, eficiencia y relevancia del currículum implementado en el salón de clases.

▶ Tutorial en video

⌚ Duración 2 horas


▲ Debes responder todos los reactivos para completar la prueba. Recuerda que esta prueba nos ayuda a conocer tus habilidades, por lo que es importante que no recibas ninguna ayuda y no cometas deshonestidad académica.

Comenzar la prueba



5. Recomendaciones

Pon atención a las siguientes recomendaciones que te ayudarán a estar listo para realizar las pruebas



- No es necesario estudiar, las pruebas miden las habilidades de razonamiento que has adquirido a lo largo de tu trayectoria escolar hasta el nivel educativo en el que te encuentras.
- Busca un lugar tranquilo y sin ruido, algunas pruebas contienen lecturas y ejercicios matemáticos que requieren tu máxima concentración.
- Reserva el tiempo suficiente, las pruebas no tienen tiempo límite así que no te presiones, puedes tardar lo que necesites para completarlas.
- Procura tener una buena conexión a internet, de esta manera podrás resolver las pruebas más ágilmente y sin interrupciones.
- Ten a la mano papel y lápiz, tal vez te ayude hacer algunas anotaciones para completar los ejercicios.
- Sé honesto, en el caso de las pruebas de capital psicológico, persistencia escolar y trayectoria, no hay respuestas buenas ni malas.
- Asegúrate de completar todas las pruebas, dentro del periodo indicado.



Diagnóstico que arrojan las pruebas de talento

- Tu prueba de talento, también será la “llave” para que te beneficies de la plataforma virtual **“SUPÉRATE CON FUNDACIÓN BBVA”**
- **El uso de esta plataforma de formación consiste en lo siguiente:**
 - Al concluir tus pruebas de talento, en el correo principal que registraste, recibirás un **diagnóstico personalizado** de tus conocimientos y habilidades socioemocionales.
 - Todos los participantes (queden o no queden seleccionados como becarios) tendrán acceso a un **plan formativo en línea** para fortalecer sus conocimientos y habilidades socioemocionales
 - Importante: Tener acceso a la plataforma “Supérate con Fundación BBVA” no garantiza obtener la Beca BBVA para Chavos que Inspiran.

Espera más información en el correo electrónico que registres.

Diagnóstico “Supérate con Fundación BBVA”

Las **pruebas de talento** que has contestado nos ayudaron a identificar las habilidades en las que puedes mejorar y desarrollar tus competencias para el éxito académico. Las pruebas están clasificadas en tres grandes áreas de conocimiento y aptitud:

Cognitivas: capacidades que tienes para procesar información, esto es tu atención, percepción, memoria, resolución de problemas, comprensión, establecimientos de analogías, entre otras.

Socioemocionales: capacidades que tienes en áreas afectivas como la conciencia y gestión emocional, de relacionamiento con otros y de proyección hacia la sociedad.

Ejecución: capacidades que tienes para seguir procesos o marcos de trabajo y lograr objetivos y resultados esperados, además liderazgo social.

Para cada una de las áreas antes mencionadas, se te aplicaron varias pruebas que nos ayudan a identificar tus habilidades adquiridas en la escuela, en la casa y en los ambientes sociales donde te relacionas, con el objetivo de encontrar oportunidades de mejora que te ayuden en tu desempeño académico y tu desarrollo personal. Cada una de estas pruebas está dividida en dimensiones o capacidades específicas como se muestra a continuación.

Razonamiento verbal

- Localizar información
- Integrar e interpretar
- Reflexionar y evaluar
- Análisis metalingüístico

Persistencia escolar

- Razones interpersonales
- Incertidumbre de pertenencia
- Mentalidad de desarrollo
- Confianza en la comunidad escolar
- GRIT
- Autocontrol

Pensamiento matemático

- Comprender y formular la estructura matemática
- Emplear conceptos y procedimientos
- Interpretar y evaluar soluciones
- Resolver problemas

Inteligencia emocional y liderazgo

- Atención a las emociones
- Claridad emocional
- Reparación emocional
- Empatía
- Autoestima
- Planeación y toma de decisiones

Capital psicológico

- Autoeficacia
- Esperanza
- Optimismo
- Resiliencia



6. Preguntas frecuentes

- ¿Qué puedo hacer si no recibo el correo con mi usuario y contraseña?
Revisa tu bandeja de correo no deseado o spam, posiblemente ahí lo encontrarás.
También puedes dar clic en Olvidé mi usuario o contraseña y completar los datos que se te solicitan y así podrás obtener el dato que necesitas.
- ¿Qué pasa si pierdo la conexión a internet a la mitad de una prueba?
Si por alguna razón debes interrumpir una prueba antes de completarla porque tienes problemas con la computadora o cualquier otro motivo, podrás ingresar nuevamente para terminarla. El sistema recuperará las respuestas que hayas completado para que no tengas que iniciar de nuevo.
- ¿Cómo sé que he completado cada prueba?
Cuando termines poco a poco cada pruebas, te aparecerá el estatus **Completo**.
- ¿Qué debo hacer con el diagnóstico de pruebas de talento que llegó a mi correo electrónico?
Revísalo y conoce los resultados de tus pruebas. Todos los participantes (queden o no queden seleccionados como becarios) tendrán acceso a un plan formativo en línea para fortalecer sus conocimientos y habilidades socio emocionales. Importante: Tener acceso a la plataforma “[Supérate con Fundación BBVA](#)” no garantiza obtener la Beca BBVA para Chavos que Inspiran.
- ¿Qué debo hacer si no me llegó el diagnóstico de las pruebas de talento?
Primero, asegúrate de que no usaste tu correo electrónico para el registro de otro participante, en caso de ser así no podrás recibir el diagnóstico y tu registro podría anularse.
Si estás seguro que el correo electrónico solo lo usaste para tu registro, busca en la bandeja de SPAM o correos no deseados.
En caso de no encontrarlo, llama al 800 122 66 89 y brinda tu nombre y número de usuario



Te deseamos éxito para realizar tu registro y las pruebas de talento a través de
“Supérate con Fundación BBVA”



Si tienes dudas, comunícate con nosotros al teléfono **800 122 66 89** de lunes a viernes de 9 am y 6 pm (Tiempo del Centro del País)



Regresar al índice