

An aerial photograph of a city, likely Buenos Aires, showing a dense urban landscape. In the foreground, a modern building with a glass facade and a large 'BBVA' logo on its side is visible. Above the building, a circular helipad with a blue surface and yellow markings is situated. The background shows a mix of residential and commercial buildings under a clear sky. A semi-transparent teal overlay is present in the top right corner.

**BBVA**

Creating Opportunities

# Reporte Programa “Juntos por la Salud”

Plan de acción Contingencia COVID19

Julio 2020



## Reporte proyecto Covid-19: Recaudación

### Resumen de Recaudación “Juntos por la Salud”

Origen	Recaudado	Comprometido
Capital Semilla <b>BBVA</b>	<b>\$470.0 mdp</b>	<b>\$470.0 mdp</b>
<b>Donantes:</b>		
Aliados		
Consejeros	<b>\$243.3 mdp</b>	<b>\$247.4* mdp</b>
Colaboradores		
Público en general		
<b>Total</b>	<b>\$713.3 mdp</b>	<b>\$717.4 mdp</b>

*\*Cantidad comprometida pero pendiente de abono en cuentas bancarias de Fundación BBVA*



## Reporte Proyecto Covid-19: Líneas de acción

Comprometido: \$717.4 mdp

Asignado: \$693.2\* mdp

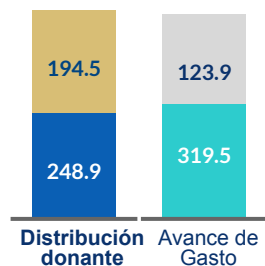
Gasto: \$548.0 mdp

\*24.2 mdp en proceso de asignación



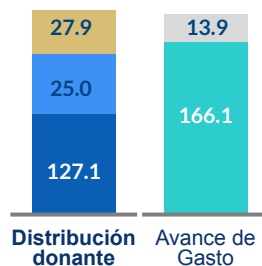
### 1 Equipamiento de protección médica (kits)

Presupuesto asignado  
\$443.4 mdp



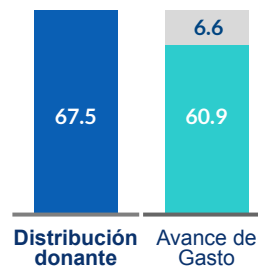
### 2 Respiradores invasivos / no invasivo

Presupuesto asignado  
\$180.0 mdp



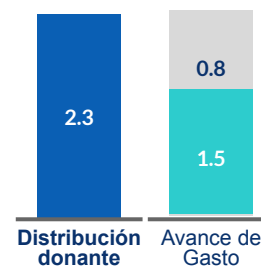
### 3 Donativos a Cruz Roja, Médicos sin Frontera y oxímetros

Presupuesto asignado  
\$67.5 mdp



### 4 Capacitación de personal médico

Presupuesto asignado  
\$2.3 mdp



■ BBVA ■ Colaboradores BBVA ■ Donantes ■ Gasto

Gasto

Batas	1.62 M
Cubrebocas	1.38 M
N95	740.7 K
Cubrebocas Pz	384.7 K
Gorro	183.2 K
Goggles	14.68 K
Guantes	5.77 M
Overall	0.3 K

- 1,000 Materiales Auxiliares de respiración: **48.1 mdp\***
- Respiradores invasivos: **118 mdp\***

#### Donativos monetarios:

- Cruz Roja: **32.2 mdp** para implementación de hospital móvil en INER
- Médicos sin fronteras: **22 mdp**
- Oxímetros CDMX: **6.7 mdp**

Equipo Médico (batas, N95, goggles, caretas, laringoscopios, jeringas, etc): **0.8 mdp**

Plataforma tecnológica: **0.7 mdp**

1 Aliados, consejeros y público en general

\*Incluyen compromisos de compra de respiradores de importación



## Entregamos en 98 hospitales y en 32 estados

### ¡Entregamos!

**6.2 millones**

Pares de guantes

**422 mil**

Pares de cubre botas

**1.4 millones**

Cubre bocas

**906 mil**

Mascarillas

**14 mil**

Goggles

**219 mil**

Gorros

**960 mil**

Batas

**10 M**

De insumos totales

**303 mil**

Total Kits equivalentes



Estados entregados

*\*Incluye todas las salidas de almacén confirmadas del 3 de julio*

## Entregas Kits EPP por Estado (miles)

Entidad	# Hospitales	Kits asignados	Kits semana 1 a 5	Kits semana 6	Kits semana 7	Kits semana 8	Kits semana 9	Kits semana 10	% avance
Aguascalientes	1	6.5	1.9	-	-	-	-	3.9	84%
Baja California	2	16.1	1.9	-	7.0	-	-	-	55%
BCS	1	1.6	0.0	-	0.5	-	-	-	28%
Campeche	10	1.0	0.1	0.2	0.2	-	-	0.6	119%
Chiapas	3	4.3	1.5	-	0.1	-	0.5	2.3	109%
Chihuahua	2	13.9	7.7	-	-	-	-	0.7	57%
Ciudad de México	13	242.9	76.3	1.1	13.6	20.1	11.9	22.4	64%
Coahuila	6	7.7	0.9	-	5.3	-	-	-	77%
Colima	3	12.5	1.1	5.4	-	-	-	-	50%
Durango	3	2.4	1.3	-	1.1	-	-	-	91%
Estado de México	9	26.5	10.1	-	-	0.1	1.0	5.8	61%
Guanajuato	1	6.0	1.6	-	-	-	-	2.6	67%
Guerrero	3	8.6	0.0	1.5	-	-	1.5	-	34%
Hidalgo	2	8.0	2.3	-	5.2	-	-	-	89%
Jalisco	1	12.1	1.7	1.5	-	0.1	-	-	27%
Michoacán	3	3.5	1.2	-	-	-	2.3	-	95%
Morelos	3	2.6	1.2	-	-	1.4	-	-	89%
Nayarit	3	3.0	1.1	-	-	0.2	-	-	40%
Nuevo León	4	16.3	8.6	-	-	-	0.5	0.2	54%
Oaxaca	3	15.4	0.8	-	-	-	-	2.6	22%
Puebla	1	13.9	4.9	-	-	-	-	9.2	96%
Querétaro	2	5.3	2.3	-	-	-	-	3.5	102%
Quintana Roo	1	3.0	1.2	-	-	-	-	-	37%
Sinaloa	3	4.5	1.2	3.1	-	-	-	-	90%
SLP	1	3.9	1.1	-	0.6	-	-	2.0	90%
Sonora	3	21.7	5.0	-	5.4	-	-	0.7	48%
Tabasco	1	2.7	1.1	-	-	-	-	1.8	102%
Tamaulipas	3	6.5	2.6	-	-	-	-	-	39%
Tlaxcala	1	4.4	2.2	-	-	-	-	-	50%
Veracruz	4	4.7	2.7	-	-	-	2.5	-	103%
Yucatán	1	3.7	0.8	2.9	-	-	-	-	93%
Zacatecas	1	3.1	0.9	-	0.4	-	-	1.6	90%
<b>Total</b>	<b>98</b>	<b>488.0</b>	<b>147.2</b>	<b>15.5</b>	<b>39.4</b>	<b>21.8</b>	<b>21.7</b>	<b>58.2</b>	



**32**  
Estados

**98**  
Hospitales

**10 M**  
De insumos totales

**303 mil**  
Total Kits equivalentes

**216**  
mdp

# Hemos entregado 929 materiales auxiliares de respiración tipo “B-Level” y 164 respiradores invasivos para UCI



**929**

Materiales auxiliares de respiración Bi Level  
¡Entregados!

**32**

Estados entregados



**164**

Respiradores Invasivos  
¡Entregados!

**14**

Estados entregados



Estados con  
Respiradores entregados

## ¡Hemos entregado 929 materiales auxiliares de respiración tipo “B-Level”! (1/2)



# 1000

**Materiales auxiliares  
de respiración tipo  
B-level**

Hemos entregado:

# 32

Estados

# 91

Hospitales

# 929 equip.

Entidad	Entregados		Distribución		En espera		Avance	
	# hospitales	# Equipos	# hospitales	# Equipos	# hospitales	# Equipos	# hospitales	# Equipos
Aguascalientes	1	10	-	-	-	-	1	10
Baja California N	2	35	1	21	-	-	3	56
Baja California S	1	2	-	-	-	-	1	2
Campeche	2	12	-	-	-	-	2	12
Chiapas	4	45	-	-	-	-	4	45
Chihuahua	2	20	-	-	2	4	4	24
CDMX	22	355	-	-	-	-	22	355
Coahuila	1	9	-	-	-	-	1	9
Colima	1	5	-	-	-	-	1	5
Durango	2	14	-	-	-	-	2	14
EdoMex	6	77	-	-	-	-	6	77
Guanajuato	2	16	-	-	-	-	2	16
Guerrero	4	26	-	-	-	-	4	26
Hidalgo	1	14	-	-	-	-	1	14
Jalisco	4	27	-	-	-	-	4	27
Michoacán	1	6	-	-	1	5	2	11
Morelos	2	17	-	-	1	4	3	21
Nayarit	1	5	-	-	-	-	1	5
Nuevo León	2	31	-	-	-	-	2	31

## ¡Hemos entregado 929 materiales auxiliares de respiración tipo “B-Level”! (2/2)



# 1000

**Materiales auxiliares  
de respiración tipo  
B-level**

Hemos entregado:

# 32

Estados

# 91

Hospitales

# 929 equip.

Entidad	Entregados		Distribución		En espera		Avance	
	# hospitales	# Equipos	# hospitales	# Equipos	# hospitales	# Equipos	# hospitales	# Equipos
Oaxaca	5	33	-	-	-	-	5	33
Puebla	4	20	-	-	-	-	4	20
Querétaro	1	13	-	-	-	-	1	13
Quintana Roo	2	20	-	-	-	-	2	20
SLP	2	5	-	-	-	-	2	5
Sinaloa	2	13	-	-	1	5	3	18
Sonora	4	24	-	-	-	-	4	24
Tabasco	1	19	1	1	1	5	3	25
Tamaulipas	4	11	1	13	-	-	5	24
Tlaxcala	1	17	-	-	-	-	1	17
Veracruz	2	17	-	-	1	8	3	25
Yucatan	1	5	-	-	1	5	2	10
Zacatecas	1	6	-	-	-	-	1	6
<b>Grand Total</b>	<b>91</b>	<b>929</b>	<b>3</b>	<b>35</b>	<b>8</b>	<b>36</b>	<b>95</b>	<b>1000</b>



## ¡Hemos entregado 164 respiradores invasivos para terapia intensiva!



# 165

## Respiradores Invasivos

Hemos entregado:

# 14

Estados

# 43

Hospitales

# 164 equip.

Entidad	Entregados		En Proceso		Total	
	# hospitales	# Equipos	# hospitales	# Equipos	# hospitales	# Equipos
Aguascalientes	-	-	-	-	-	-
Baja California	3	6	-	-	3	6
BCS	-	-	-	-	-	-
Campeche	1	1	-	-	1	1
Chiapas	-	-	-	-	-	-
Chihuahua	-	-	-	-	-	-
CDMX	18	90	-	-	19	90
Coahuila	-	-	-	-	-	-
Colima	-	-	-	-	-	-
Durango	1	1	-	-	1	1
EdoMex	5	15	-	-	5	15
Guanajuato	1	2	-	-	1	2
Guerrero	2	16	-	-	2	16
Hidalgo	-	-	-	-	-	-
Jalisco	1	5	-	-	1	5
Michoacán	1	2	-	-	1	2
Morelos	1	1	-	-	1	1
Nayarit	-	-	-	-	-	-
Nuevo León	1	5	-	-	1	5
Oaxaca	3	4	-	-	3	4
Puebla	-	-	-	-	-	-
Querétaro	-	-	-	-	-	-
Quintana Roo	-	-	-	-	-	-
Sinaloa	-	-	-	-	-	-
SLP	-	-	-	-	-	-
Sonora	-	-	-	-	-	-
Tabasco	2	6	-	-	2	6
Tamaulipas	-	-	1	1	1	1
Tlaxcala	-	-	-	-	-	-
Veracruz	3	10	-	-	3	10
Yucatán	-	-	-	-	-	-
Zacatecas	-	-	-	-	-	-
<b>Total</b>	<b>43</b>	<b>164</b>	<b>1</b>	<b>1</b>	<b>44</b>	<b>165</b>

## Con asignación de 58 respiradores UCI



# 58

## Respiradores Invasivos

Ya asignados:

**14** Estados      **25** Hospitales

EF	Hospital	Tipo	Institución	# Respiradores UCI	
Baja California	Hospital Hispano Americano	VG70	Privado	1	
Campeche	C.H. Campeche	VG70	ISSSTE	2	
	Hospital Español	VG70	Privado	4	
	Hospital Abc	VG70	Privado	4	
	Ángeles Lindavista	VG70	Privado	1	
	Dalinde	VG70	Privado	1	
	Star Médica Centro	VG70	Privado	1	
	CDMX	Hg Dr Darío Fernández Fierro	VG70	ISSSTE	2
	Colima	C.H. Manzanillo	VG70	ISSSTE	2
Hto Lomas Verdes		VG70	IMSS	4	
Centro Médico Lic. Adolfo López Mateos		VG70	SSA	3	
Hospital General La Perla Nezahualcoyotl		VG70	SSA	3	
Edo Mex	Hgr 196 Fidel Velazquez	VG70	IMSS	3	
Guanajuato	Hrae Del Bajío	VG70	SSA	2	
Hidalgo	Hospital General Pachuca	VG70	SSA	2	
	Hgrmf 1 Cuernavaca	VG70	IMSS	3	
Morelos	Hg De Cuernavaca Dr. José G. Parres	VG70	SSA	2	
Puebla	Hgr 36 Puebla	VG70	IMSS	3	
Quintana Roo	C.H. Chetumal	VG70	ISSSTE	1	
	Hgr 1 Culiacán	VG70	IMSS	4	
Sinaloa	C.H. Mochis	VG70	ISSSTE	2	
Tabasco	HR De Alta Especialidad Dr. Gustavo A.R.P.	VG70	SSA	2	
	C.H. Reynosa	VG70	ISSSTE	2	
Tamaulipas	C.H. Matamoros	VG70	ISSSTE	1	
Tlaxcala	H.G.R. Emilio Sánchez Piedras	VG70	SSA	3	

An aerial photograph of a city, likely Buenos Aires, showing a dense urban landscape. In the foreground, a modern building with a glass facade and a large 'BBVA' logo on its side is visible. Above the building, a blue helipad with a white 'H' and 'BBVA' logo is situated. The background shows a mix of residential and commercial buildings under a clear sky. A semi-transparent teal overlay is present in the top right corner.

**BBVA**

Creating Opportunities

## Reporte Programa “Juntos por la Salud”

Plan de acción Contingencia COVID19

Julio 2020

## Detalle de avance de entrega EPP por hospital (al 3 julio) (1/5)

Entidad	Hospital	Gorros	Guantes	Batas	Cubrebotas	Cubrebocas	Mascarillas	Goggles	Kits acumulados	% avance	
Aguascalientes	Hospital Centenario Miguel Hidalgo	0	109,600	29,200	6,600	26,200	6,000	394	5,775	84.0%	
Baja California	Hospital General de Mexicali	0	154,800	20,100	5,000	26,700	10,000	367	5,506	54.5%	
	Hospital Móvil Zonkeys (HM Auditorio Deportivo)	0	101,000	11,800	9,500	18,400	5,400	228	3,407	55.8%	
BCS	HGS 38 SAN JOSÉ DEL CABO	0	7,900	2,000	500	2,000	1,000	0	462	28.2%	
	Hospital Calakmul	100	150	80	25	50	30	1	16	100.0%	
	Hospital Calkiní	100	250	80	25	50	30	1	17	100.0%	
	Hospital Candelaria	100	250	80	25	50	30	1	17	100.0%	
	Hospital General de Especialidades "Dr. Javier Buenfil Osorio"	300	5,100	1,200	300	1,100	700	24	299	106.6%	
	Hospital General Dra. María del Socorro Quiroga										
	Aguilar	700	9,900	2,800	700	2,500	1,600	20	656	101.6%	
Campeche	Hospital Hopelchén	100	150	80	25	50	30	1	16	100.0%	
	Hospital Janel Escarcega	100	500	100	50	100	60	1	26	100.0%	
	Hospital Manuel Campos	100	500	100	50	100	60	1	26	100.0%	
	Hospital Nazar Champoton	100	250	80	25	50	30	1	17	100.0%	
	Hospital Palizada	100	150	80	25	50	30	1	16	100.0%	
Chiapas	Clínica Covid ISSSTECH Tapachula	1,300	20,600	6,800	1,600	6,065	4,000	87	1,580	99.7%	
	Clinica de atención respiratoria Covid-19 Poliforum	1,900	23,600	8,600	1,900	7,600	4,800	103	1,941	97.5%	
	Clinica de enfermedades respiratorias Covid-19	900	14,700	3,700	900	3,700	1,800	0	855	196.7%	
Chihuahua	H Central Universitario	7,000	111,000	14,800	7,000	27,800	7,400	182	4,190	57.4%	
	HG Ciudad Juárez	7,000	111,000	14,800	7,000	27,800	7,400	182	4,190	57.4%	

## Detalle de avance de entrega EPP por hospital (al 3 julio) (2/5)

Entidad	Hospital	Gorros	Guantes	Batas	Cubrebotas	Cubrebocas	Mascarillas	Goggles	Kits acumulados	% avance
	1 de octubre	0	180,300	0	16,300	9,600	42,800	0	6,904	58.2%
	20 de noviembre	0	246,000	0	22,300	15,000	58,300	1,100	9,717	57.7%
	HES CM La Raza	0	216,800	0	13,550	48,500	27,100	452	5,951	43.9%
	HG Belisario Domínguez	7,100	118,800	16,800	10,700	19,700	31,080	536	7,222	92.1%
	HG Enrique Cabrera	0	105,300	0	9,475	8,600	29,320	477	4,611	92.9%
	HG Tláhuac	0	92,400	0	8,300	7,500	25,860	417	4,057	86.2%
CDMX	Hospital de la Ceguera	0	0	5,700	4,500	36,800	7,500	1,238	2,225	87.3%
	Hospital General Manuel Gea González	0	211,300	10,000	19,100	42,100	2,300	997	4,460	42.0%
	HG Naval de alta Especialidad	1,300	19,300	5,400	1,300	4,900	2,400	50	1,171	97.2%
	INER	35,400	771,350	153,400	41,950	171,050	99,830	1,749	39,965	75.8%
	Instituto Nacional de Cardiología	0	224,700	47,800	14,300	56,200	47,520	894	14,424	102.8%
	Instituto Nacional de Nutrición	29,300	701,850	140,725	58,875	189,600	103,160	2,074	38,261	58.1%
	Zaragoza	0	169,300	0	15,300	13,800	40,200	0	6,537	55.3%
	Hospital Clínica 71 del IMSS	2,700	43,600	10,900	2,700	10,900	1,600	0	2,102	73.4%
	Hospital Fco. Galindo Chávez del ISSSTE	1,900	30,600	7,700	1,900	7,600	1,200	0	1,490	74.1%
Coahuila	Hospital General de Saltillo	1,400	23,700	5,900	1,500	5,900	900	0	1,143	73.4%
	Hospital General de Torreón	900	14,200	3,500	900	3,500	1,500	0	790	85.1%
	Hospital General de Zona 16	200	2,900	600	100	800	400	5	159	103.0%
	Hospital General de Zona 18	600	9,500	2,400	600	2,400	1,200	0	559	90.1%
	HG Manzanillo	0	30,150	14,000	0	2,700	0	149	2,067	35.1%
Colima	HG Tecmán	0	41,250	6,200	2,600	6,700	3,100	149	1,648	62.9%
	Hospital Regional Universitario	0	67,400	10,000	4,500	12,000	6,100	150	2,787	60.8%
	Hospital clínica 46 del IMSS	1,100	18,000	1,700	700	1,800	2,200	0	663	95.4%
Durango	Hospital General 450 (Secretaría de Salud)	1,300	21,300	5,300	1,300	5,400	2,700	0	1,243	88.6%
	Hospital General de Gómez Palacio	1,100	18,000	100	200	200	2,200	0	442	94.3%

## Detalle de avance de entrega EPP por hospital (al 3 julio) (3/5)

Entidad	Hospital	Gorros	Guantes	Batas	Cubrebotas	Cubrebocas	Mascarillas	Goggles	Kits acumulados	% avance
Estado de México	Centro Médico ISSEMYM, Lic. Arturo Montiel Rojas	1,800	27,400	3,400	1,800	6,900	3,400	57	1,188	69.5%
	CRIT Estado de México	1,900	30,300	8,400	1,900	7,600	4,700	100	1,983	101.0%
	Dr. Nicolás San Juan	1,100	17,700	2,000	1,200	4,500	2,800	42	815	73.7%
	H Materno Perinatal Mónica Pretellini	1,300	19,700	5,000	1,325	5,000	2,500	41	1,175	90.8%
	HG Atlacomulco	900	13,100	3,300	900	3,300	1,700	27	783	91.3%
	HG Tenancingo	700	10,700	2,700	700	2,700	1,400	22	640	90.8%
	HG Valle de Bravo	500	7,800	1,900	600	2,000	1,000	16	458	90.0%
	Hospital Lic. Adolfo López Mateos	1,400	22,400	2,000	1,400	5,600	3,200	57	918	65.7%
Guanajuato	HRAE Ixtapaluca	5,700	165,150	26,000	16,600	29,500	31,700	331	8,939	49.5%
	HG de León	0	59,700	13,500	6,100	17,000	15,800	224	4,214	66.6%
Guerrero	Dr. Bernardo Sepúlveda Gutiérrez	0	0	0	0	7,300	4,400	90	532	29.2%
	Hospital Dr. Jorge Soberón Acevedo	600	8,700	2,200	600	2,200	1,100	18	500	88.0%
	Hospital General de Acapulco	0	25,200	6,300	1,600	11,500	6,900	136	1,918	66.8%
Hidalgo	Beneficencia Española	2,700	42,700	10,700	2,700	10,700	5,300	89	2,512	89.5%
	Hospital General de Pachuca	5,300	85,300	21,300	5,300	21,300	10,600	89	4,984	88.8%
Jalisco	Dr. Ángel Leañó	5,400	87,300	6,400	5,500	21,800	10,900	131	3,226	45.2%
Michoacán	Hospital General "Dr. Miguel Silva"	1,400	21,600	6,000	1,400	5,400	3,500	78	1,432	97.7%
	Hospital General Regional de la Piedad	700	0	3,000	700	2,700	1,800	22	594	84.8%
	Hospital Naval Militar	1,400	21,600	6,000	1,400	5,400	3,500	78	1,432	97.7%

## Detalle de avance de entrega EPP por hospital (al 3 julio) (4/5)

Entidad	Hospital	Gorros	Guantes	Batas	Cubrebotas	Cubrebocas	Mascarillas	Goggles	Kits acumulados	% avance
Morelos	Clínica 1 del IMSS en Cuernavaca	0	21,300	0	1,300	5,300	2,700	44	594	95.1%
	Hospital General de Cuernavaca Dr. José G. Parres	2,800	1,500	11,000	200	412	100	4	1,401	85.1%
Nayarit	IMSS Zacatepec	0	21,300	0	1,300	5,300	2,700	44	594	95.1%
	HG Zona 1	1,500	24,000	0	0	6,000	3,000	0	638	41.8%
	HG Zona 10	1,500	24,000	0	0	6,000	3,000	0	638	100.0%
Nuevo León	HG Zona 33	0	2,700	0	0	700	300	0	62	5.3%
	Hospital General Montemorelos	4,100	65,100	8,700	4,000	16,300	4,300	136	2,461	57.5%
	Hospital Materno Infantil	4,900	78,100	10,000	4,900	19,500	5,000	219	2,897	56.4%
	Hospital Metropolitano	5,700	91,100	9,200	5,700	22,800	5,000	190	2,965	49.5%
Oaxaca	Hospital Tierra y Libertad	1,600	26,000	3,400	1,600	6,500	1,700	54	972	56.7%
	HG OAXACA DR. AURELIO VALDIVIESO	0	0	5,000	0	20,000	5,000	275	1,392	16.9%
	HG Tuxtepec	0	0	5,000	0	10,000	5,000	154	1,251	27.1%
Puebla	Hospital de la Mujer y el niño Oaxaqueño	0	13,300	3,300	2,800	3,300	1,700	0	802	27.4%
	Hospital de Traumatología y Ortopedia	13,900	182,800	62,100	0	55,600	36,500	481	14,074	96.3%
Querétaro	HGZ 3 San Juan del Río	2,700	43,500	11,900	2,700	10,700	7,100	159	2,860	102.0%
	Hospital General Regional 1 de Querétaro	2,700	43,500	11,900	2,700	10,700	7,100	159	2,860	102.0%
Quintana Roo	Hospital General "Jesús Kumate Rodríguez"	0	42,700	0	2,700	10,700	5,300	89	1,181	37.2%
Sinaloa	HGZ 49 Los Mochis	0	24,100	6,100	1,500	6,000	3,100	23	1,420	89.6%
	Hospital Civil de Culiacán	0	24,100	6,100	1,500	6,000	3,100	35	1,423	89.8%
	Hospital General de Mazatlán "Dr. Martiniano Carvajal"	0	24,100	6,100	1,500	6,000	3,100	36	1,424	89.8%

## Detalle de avance de entrega EPP por hospital (al 3 julio) (5/5)

Entidad	Hospital	Gorros	Guantes	Batas	Cubrebotas	Cubrebocas	Mascarillas	Goggles	Kits acumulados	% avance
SLP	Hospital General de Soledad de Graciano Sánchez	3,900	62,200	15,600	3,900	15,600	7,800	130	3,669	89.8%
	Ciudad Obregón: HG COVID	5,400	85,400	6,400	5,400	21,400	10,700	36	3,155	56.2%
Sonora	Hermosillo: HG del estado de Sonora	11,500	183,000	13,800	11,500	45,700	22,900	36	6,755	56.3%
	Hospital General de Nogales	2,700	42,700	3,200	2,700	10,700	1,600	0	1,145	40.8%
Tabasco	H Juan Graham	2,700	43,500	11,900	2,700	10,700	7,100	159	2,863	102.0%
	Hospital del IMSS HGR 6 CD. MADERO	2,600	42,100	0	0	10,500	5,300	88	1,147	41.4%
Tamaulipas	Hospital general de Altamira Dr. Rodolfo Torre Cantú	2,600	42,100	0	0	10,500	5,300	88	1,147	41.4%
	Hospital General Reynosa "Dr. José María Cantú Garza"	800	12,800	0	0	3,200	1,600	27	348	41.3%
Tlaxcala	HGZ 1 TLAXCALA	0	37,800	9,500	2,400	9,500	4,700	0	2,193	49.5%
	Centro de Alta Especialidad Dr. Rafael Lucio	1,100	21,300	3,600	1,400	3,800	2,700	44	1,028	103.0%
Veracruz	Hospital de Río Blanco	2,400	50,800	8,600	3,200	9,400	6,300	106	2,439	103.0%
	Hospital General de Minatitlán	500	9,900	1,600	600	2,400	1,300	20	480	102.9%
	Hospital Regional de Boca del Río	1,200	24,600	4,100	1,600	4,600	3,100	51	1,180	103.0%
Yucatán	Hospital General Dr. Agustín O'Horán	0	69,300	15,000	3,700	14,900	7,500	343	3,648	92.9%
Zacatecas	Unidad de Especialidades Médicas UNEME de Urgencias	3,200	50,300	12,600	3,200	12,600	6,300	105	2,965	89.8%
<b>Grand Total</b>		<b>219,000</b>	<b>6,246,750</b>	<b>960,405</b>	<b>422,625</b>	<b>1,419,327</b>	<b>906,070</b>	<b>17,015</b>	<b>17,015</b>	