

An aerial photograph of a city, likely Bogotá, Colombia, featuring a prominent BBVA building with a helipad on its roof. The helipad is marked with 'H' and 'BBVA'. The building's facade is a grid of blue and white. The surrounding city is dense with buildings and greenery. A semi-transparent teal triangle is in the top right corner.

**BBVA**

Creating Opportunities

# Reporte Programa “Juntos por la Salud”

Plan de acción Contingencia COVID19

Julio 2020



## Reporte proyecto Covid-19: Recaudación

### Resumen de Recaudación “Juntos por la Salud”

Origen	Recaudado	Comprometido
Capital Semilla <b>BBVA</b>	<b>\$470.0 mdp</b>	<b>\$470.0 mdp</b>
<b>Donantes:</b>		
Aliados		
Consejeros	<b>\$243.4 mdp</b>	<b>\$247.8* mdp</b>
Colaboradores		
Público en general		
<b>Total</b>	<b>\$713.4 mdp</b>	<b>\$717.8 mdp</b>

*\*Cantidad comprometida pero pendiente de abono en cuentas bancarias de Fundación BBVA*



Reporte Proyecto Covid-19:  
Líneas de acción

Comprometido: \$717.8mdp

Asignado: \$707.8\* mdp

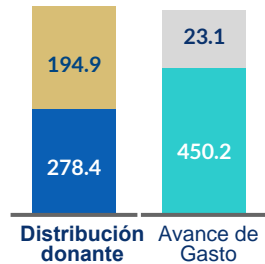
Gasto: \$684.4 mdp



\*10 mdp en reserva vacunas

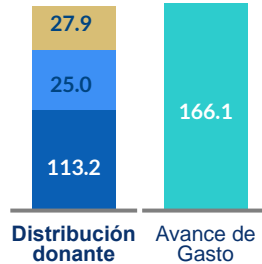
1 Equipamiento de protección médica (kits)

Presupuesto asignado  
\$473.3 mdp



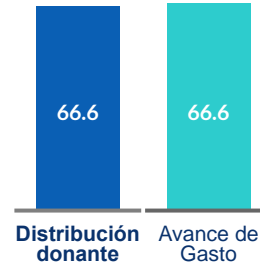
2 Respiradores invasivos / no invasivo

Presupuesto asignado  
\$166.1 mdp



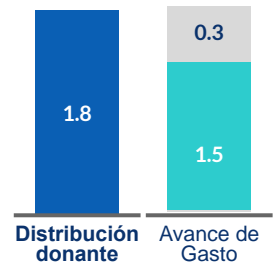
3 Donativos a Cruz Roja, Médicos sin Frontera y oxímetros

Presupuesto asignado  
\$66.6 mdp



4 Capacitación de personal médico

Presupuesto asignado  
\$1.8 mdp



■ BBVA ■ Colaboradores BBVA ■ Donantes ■ Gasto

Gasto

Batas	1.62 M
Cubrebocas	1.38 M
N95	740.7 K
Cubrebotas Pz	384.7 K
Gorro	197.9 K
Goggles	14.68 K
Guantes	5.77 M
Overall	0.3 K

1,000 Materiales Auxiliares de respiración: **46.6 mdp\***

Respiradores invasivos: **119.5 mdp\***

**Donativos monetarios:**

Cruz Roja: **32.2 mdp** para implementación de hospital móvil en INER

Médicos sin fronteras: **22 mdp**

- Oxímetros CDMX: **12.4 mdp**

Equipo Médico (batas, N95, goggles, caretas, laringoscopios, jeringas, etc): **0.8 mdp**

Plataforma tecnológica: **0.7 mdp**

1 Aliados, consejeros y público en general

\*Incluyen compromisos de compra de respiradores de importación

## ¡Entregamos en 107 hospitales y en 32 estados!

### ¡Entregamos!

**6.5 millones**

Pares de guantes

**422 mil**

Pares de cubre botas

**1.5 millones**

Cubre bocas

**995 mil**

Mascarillas

**17 mil**

Goggles

**225 mil**

Gorros

**1 millón**

Batas



## Entregas Kits EPP por Estado (miles)

Entidad	# Hospitales	Kits asignados	Kits semana 1-5	Kits semana 6	Kits semana 7	Kits semana 8	Kits semana 9	Kits semana 10	Kits semana 11	% avance
Aguascalientes	1	6.5	1.9	-	-	-	-	3.9	-	84%
Baja California	2	16.1	1.9	-	7.0	-	-	-	-	55%
BCS	1	1.6	-	-	0.5	-	-	-	-	28%
Campeche	10	1.0	0.1	0.2	0.2	-	-	0.6	-	103%
Chiapas	3	4.3	1.5	-	0.1	-	0.5	2.3	-	109%
Chihuahua	2	13.9	7.7	-	-	-	-	0.7	-	57%
CDMX	22	242.9	76.3	1.1	13.6	20.1	11.9	22.4	30.5	77%
Coahuila	6	7.7	0.9	-	5.3	-	-	-	-	77%
Colima	3	12.5	1.1	5.4	-	-	-	-	-	50%
Durango	3	2.4	1.3	-	1.1	-	-	-	-	91%
EdoMex	9	26.5	10.1	-	-	0.1	1.0	5.8	1.7	67%
Guanajuato	1	6.0	1.6	-	-	-	-	2.6	-	67%
Guerrero	3	8.6	-	1.5	-	-	1.5	-	-	34%
Hidalgo	2	8.0	2.3	-	5.2	-	-	-	-	89%
Jalisco	1	12.1	1.7	1.5	-	0.1	-	-	-	25%
Michoacán	3	3.5	1.2	-	-	-	2.3	-	-	95%
Morelos	3	2.8	1.2	-	-	1.4	-	-	-	89%
Nayarit	3	3.2	1.1	-	-	0.2	-	-	-	40%
Nuevo León	4	16.3	8.6	-	-	-	0.5	0.2	-	54%
Oaxaca	3	15.4	0.8	-	-	-	-	2.6	-	22%
Puebla	1	13.9	4.9	-	-	-	-	9.2	-	96%
Querétaro	2	5.3	2.3	-	-	-	-	3.5	-	102%
Quintana Roo	1	3.0	1.2	-	-	-	-	-	-	37%
Sinaloa	3	4.5	1.2	3.1	-	-	-	-	-	90%
SLP	1	3.9	1.1	-	0.6	-	-	2.0	-	90%
Sonora	3	21.7	5.0	-	5.4	-	-	0.7	-	48%
Tabasco	1	2.7	1.1	-	-	-	-	1.8	-	102%
Tamaulipas	3	6.9	2.6	-	-	-	-	-	-	37%
Tlaxcala	1	4.4	2.2	-	-	-	-	-	-	50%
Veracruz	4	4.7	2.7	-	-	-	2.5	-	-	103%
Yucatán	1	3.7	0.8	2.9	-	-	-	-	-	93%
Zacatecas	1	3.1	0.9	-	0.4	-	1.6	-	-	90%
<b>Total</b>	<b>107</b>	<b>489.2</b>	<b>147.2</b>	<b>15.5</b>	<b>39.4</b>	<b>21.8</b>	<b>21.7</b>	<b>58.2</b>	<b>32.1</b>	



**32**  
Estados

**107**  
Hospitales

**10.7 M**  
De insumos totales

**336 mil**  
Total Kits equivalentes

**239**  
mdp

Hemos entregado 1,000 materiales auxiliares  
respiradores invasivos para UCI

1,000 materiales auxiliares respiradores invasivos "D Level" x 177

**1,000**

Materiales auxiliares  
respiración Bilevel  
entregados

## ¡Entregamos 1,000 materiales auxiliares de respiración tipo “B-Level”!



# 1000

**Materiales auxiliares  
de respiración tipo  
B-level**

Hemos entregado:

# 32

Estados

# 100

Hospitales

# 1,000 equip.

Entidad	Entregados	
	# hospitales	# Equipos
Aguascalientes	1	10
Baja California N	3	56
Baja California S	1	2
Campeche	2	12
Chiapas	4	45
Chihuahua	4	24
CDMX	22	355
Coahuila	1	9
Colima	1	5
Durango	2	14
EdoMex	6	77
Guanajuato	2	16
Guerrero	4	26
Hidalgo	1	14
Jalisco	4	27
Michoacán	1	11

Entidad	Entregados	
	# hospitales	# Equipos
Morelos	3	21
Nayarit	1	5
Nuevo León	2	31
Oaxaca	5	33
Puebla	4	20
Querétaro	1	13
Quintana Roo	2	20
SLP	2	5
Sinaloa	3	18
Sonora	4	24
Tabasco	2	25
Tamaulipas	5	24
Tlaxcala	1	17
Veracruz	3	25
Yucatan	2	10
Zacatecas	1	6
<b>Grand Total</b>	<b>100</b>	<b>1000</b>

## ¡Hemos entregado 177 respiradores invasivos para terapia intensiva!



# 223

## Respiradores Invasivos

Hemos entregado:

# 15

Estados

# 45

Hospitales

# 177 equip.

Entidad	Entregado	
	# hospitales	# Equipos
BC	3	6
Campeche	1	1
CDMX	18	100
Durango	1	1
Edo Mex	5	15
Guanajuato	1	2
Guerrero	2	16
Jalisco	1	5
Michoacán	1	2
Morelos	1	1
Nuevo León	1	5
Oaxaca	4	6
Tabasco	2	6
Tamaulipas	1	1
Veracruz	3	10
<b>Total</b>	<b>45</b>	<b>177</b>



An aerial photograph of a city, likely Bogotá, Colombia, featuring a prominent BBVA building with a helipad on its roof. The helipad is circular with a blue surface and a white 'H' in the center. The BBVA logo is visible on the building's facade. The image is overlaid with a semi-transparent blue and green gradient.

BBVA

Creating Opportunities

# Reporte Programa “Juntos por la Salud”

Plan de acción Contingencia COVID19

Julio 2020

## Detalle de avance de entrega EPP por hospital (al 10 julio) (1/4)

Entidad	Hospital	Gorros	Guantes	Batas	Cubrebotas	Cubrebocas	Mascarillas	Goggles	Kits acumulados	% avance
Ags	Centenario Hospital Miguel Hidalgo	-	109,600	29,200	6,600	26,200	6,000	394	5,775	84.0%
Baja California	Hospital General de Mexicali	-	154,800	20,100	5,000	26,700	10,000	367	5,506	54.5%
	Hospital Móvil Zonkeys (HM Auditorio Deportivo)	-	101,000	11,800	9,500	18,400	5,400	228	3,407	55.8%
BCS	Hospital General de Sub Zona No. 38 San José Del Cabo	-	7,900	2,000	500	2,000	1,000	-	462	28.2%
	Hospital Calakmul	100	150	80	25	50	30	1	16	103.5%
Campeche	Hospital Calkiní	100	250	80	25	50	30	1	17	103.1%
	Hospital Candelaria	100	250	80	25	50	30	1	17	103.1%
	Hospital General de Especialidades "Dr. Javier Buenfil Osorio"	300	5,100	1,200	300	1,100	700	24	299	106.6%
	Hospital General Dra. María del Socorro Quiroga Aguilar	700	9,900	2,800	700	2,500	1,600	20	656	101.6%
	Hospital Hopelchén	100	150	80	25	50	30	1	16	103.5%
	Hospital Janel Escarcega	100	500	100	50	100	60	1	26	101.9%
	Hospital Manuel Campos	100	500	100	50	100	60	1	26	101.9%
	Hospital Nazar Champoton	100	250	80	25	50	30	1	17	103.1%
	Hospital Palizada	100	150	80	25	50	30	1	16	103.5%
	Chiapas	Clínica Covid ISSSTECH Tapachula	1,300	20,600	6,800	1,600	6,065	4,000	87	1,580
Clínica de atención respiratoria Covid-19 Poliforum		1,900	23,600	8,600	1,900	7,600	4,800	103	1,941	97.5%
Clínica de enfermedades respiratorias Covid-19		900	14,700	3,700	900	3,700	1,800	-	855	196.7%
Chihuahua	Hospital Central Universitario	7,000	111,000	14,800	7,000	27,800	7,400	182	4,190	57.4%
	Hospital General de Ciudad Juárez	7,000	111,000	14,800	7,000	27,800	7,400	182	4,190	57.4%
	1 de octubre	-	180,300	-	16,300	9,600	42,800	-	6,904	58.2%
	20 de noviembre	-	246,000	-	22,300	15,000	58,300	1,100	9,717	57.7%
	HES CM LA RAZA	-	216,800	-	13,550	48,500	27,100	452	5,951	43.9%
	Hospital Central Militar	6,200	99,200	-	-	24,800	11,700	104	5,990	48.3%
	Hospital de Especialidades Dr. Belisario Domínguez	7,100	125,500	21,400	10,700	31,400	31,080	536	7,977	101.8%
	Hospital de la Ceguera	-	-	5,700	4,500	36,800	7,500	1,238	2,225	87.3%
	Hospital General "Balbuena"	-	-	-	-	-	4,110	-	401	100.0%
	Hospital General "Dr. Juan Ramón de la Fuente"	-	-	-	-	-	4,200	-	410	100.0%
Ciudad de México	Hospital General "Dr. Rubén Leñero"	-	-	-	-	-	4,110	-	401	100.0%
	Hospital General "La Villa"	-	-	-	-	-	4,110	-	401	100.0%
	Hospital General "Milpa Alta"	-	-	-	-	-	4,110	-	401	100.0%
	Hospital General "Xoco"	-	-	-	-	-	4,200	-	410	100.0%
	Hospital General Ajusco Medio "Dra. Obdulia Rodríguez Rodríguez"	-	-	-	-	-	4,200	-	410	100.0%
	Hospital General Dr. Enrique Cabrera	-	105,300	3,500	9,475	12,300	29,320	477	5,081	102.4%
	Hospital General Manuel Gea González	-	211,300	44,000	19,100	42,500	21,410	997	10,507	98.9%
	Hospital General Naval de Alta Especialidad	1,300	19,300	5,400	1,300	4,900	2,400	50	1,171	97.2%

## Detalle de avance de entrega EPP por hospital (al 10 julio) (2/4)

Entidad	Hospital	Gorros	Guantes	Batas	Cubrebotas	Cubrebocas	Mascarillas	Goggles	Kits acumulados	% avance
Ciudad de México	Hospital General Tláhuac	-	92,400	-	8,300	7,500	34,260	417	4,877	103.7%
	Hospital Pediátrico La Villa	-	-	-	-	-	-	-	410	100.0%
	Hospital Regional Gral. Ignacio Zaragoza	-	169,300	-	15,300	13,800	40,200	-	6,537	55.3%
	INER	35,400	807,450	162,400	41,950	191,050	107,130	1,758	43,889	83.2%
	Instituto Nacional de Cardiología Ignacio Chavez	-	224,700	47,800	14,300	56,200	47,520	894	14,424	102.8%
	Instituto Nacional de Ciencias Médicas y Nutrición Dr. Salvador Zubirán	29,300	819,650	160,725	58,875	214,300	112,760	2,115	47,460	72.0%
	Hospital Fco. Galindo Chávez	1,900	30,600	7,700	1,900	7,600	1,200	-	1,490	74.1%
Coahuila	Hospital General de Saltillo	1,400	23,700	5,900	1,500	5,900	900	-	1,143	73.4%
	Hospital General de Torreón	900	14,200	3,500	900	3,500	1,500	-	790	85.1%
	Hospital General de Zona No. 16	200	2,900	600	100	800	400	5	159	103.0%
	Hospital General de Zona No. 18	600	9,500	2,400	600	2,400	1,200	-	559	90.1%
	Unidad Médica de Alta Especialidad No. 71	2,700	43,600	10,900	2,700	10,900	1,600	-	2,102	73.4%
Colima	HG Manzanillo	-	30,150	14,000	-	2,700	-	149	2,067	35.1%
	HG Tecmán	-	41,250	6,200	2,600	6,700	3,100	149	1,648	62.9%
	Hospital Regional Universitario	-	67,400	10,000	4,500	12,000	6,100	150	2,787	60.8%
Durango	Hospital General 450 Durango	1,300	21,300	5,300	1,300	5,400	2,700	-	1,243	88.6%
	Hospital General de Gómez Palacio	1,100	18,000	100	200	200	2,200	-	442	94.3%
	Hospital General de Zona No. 46	1,100	18,000	1,700	700	1,800	2,200	-	663	95.4%
Estado de México	Centro Médico ISSEMYM, Lic. Arturo Montiel Rojas	1,800	27,400	7,700	1,800	6,900	3,400	57	1,716	100.5%
	Centrrro Médico Lic. Adolfo López Mateos	1,400	22,400	5,900	1,400	5,600	3,200	57	1,446	103.6%
	CRIT Estado de México	1,900	30,300	8,400	1,900	7,600	4,700	100	1,983	101.0%
	Hospital General Atlacomulco	900	13,100	3,900	900	3,300	1,700	27	857	99.9%
	Hospital General Dr. Nicolás San Juan	1,100	17,700	4,500	1,200	4,500	2,800	42	1,122	101.5%
	Hospital General Tenancingo	700	10,800	3,200	700	2,700	1,400	22	702	99.6%
	Hospital General Valle de Bravo	500	7,800	2,300	600	2,000	1,000	16	507	99.6%
	Hospital Materno Perinatal Mónica Pretelini	1,300	19,700	6,000	1,325	5,000	2,500	41	1,298	100.3%
Guanajuato	HRAE Ixtapaluca	5,700	165,150	26,000	16,600	29,500	31,700	331	8,939	49.5%
	HG de León	-	59,700	13,500	6,100	17,000	15,800	224	4,214	66.6%
Guerrero	Dr. Bernardo Sepúlveda Gutiérrez	-	-	-	-	7,300	4,400	90	532	29.2%
	Hospital Dr. Jorge Soberón Acevedo	600	8,700	2,200	600	2,200	1,100	18	500	88.0%

## /Detalle de avance de entrega EPP por hospital (al 10 julio) (3/4)

Entidad	Hospital	Gorros	Guantes	Batas	Cubrebotas	Cubrebocas	Mascarillas	Goggles	Kits acumulados	% avance
Guerrero	Hospital General de Acapulco	-	25,200	6,300	1,600	11,500	6,900	136	1,918	66.8%
Hidalgo	Beneficencia Española	2,700	42,700	10,700	2,700	10,700	5,300	89	2,512	89.5%
	Hospital General de Pachuca	5,300	85,300	21,300	5,300	21,300	10,600	89	4,984	88.8%
Jalisco	Dr. Ángel Leaña	5,400	87,300	6,400	5,500	21,800	10,900	131	3,226	45.2%
Michoacán	Hospital General "Dr. Miguel Silva"	1,400	21,600	6,000	1,400	5,400	3,500	78	1,432	97.7%
	Hospital General Regional de la Piedad	700	-	3,000	700	2,700	1,800	22	594	84.8%
	Hospital Naval Militar	1,400	21,600	6,000	1,400	5,400	3,500	78	1,432	97.7%
Morelos	Clínica 1 del IMSS en Cuernavaca	-	21,300	-	1,300	5,300	2,700	44	594	95.1%
	Hospital General de Cuernavaca Dr. José G. Parres	2,800	1,500	11,000	200	412	100	4	1,401	85.1%
	IMSS Zacatepec	-	21,300	-	1,300	5,300	2,700	44	594	95.1%
Nayarit	HG Zona 1	1,500	24,000	-	-	6,000	3,000	-	638	41.8%
	HG Zona 10	1,500	24,000	-	-	6,000	3,000	-	638	100.0%
	HG Zona 33	-	2,700	-	-	700	300	-	62	5.3%
Nuevo León	Hospital General Montemorelos	4,100	65,100	8,700	4,000	16,300	4,300	136	2,461	57.5%
	Hospital Materno Infantil	4,900	78,100	10,000	4,900	19,500	5,000	219	2,897	56.4%
	Hospital Metropolitano	5,700	91,100	9,200	5,700	22,800	5,000	190	2,965	49.5%
	Hospital Tierra y Libertad	1,600	26,000	3,400	1,600	6,500	1,700	54	972	56.7%
	HG OAXACA DR. AURELIO VALDIVIESO	-	-	5,000	-	20,000	5,000	275	1,392	16.9%
Oaxaca	HG Tuxtepec	-	-	5,000	-	10,000	5,000	154	1,251	27.1%
	Hospital de la Mujer y el niño Oaxaqueño	-	13,300	3,300	2,800	3,300	1,700	-	802	27.4%
Puebla	Hospital de Traumatología y Ortopedia	13,900	182,800	62,100	-	55,600	36,500	481	14,074	96.3%
Querétaro	HGZ 3 San Juan del Río	2,700	43,500	11,900	2,700	10,700	7,100	159	2,860	102.0%
	Hospital General Regional 1 de Querétaro	2,700	43,500	11,900	2,700	10,700	7,100	159	2,860	102.0%
Quintana Roo	Hospital General "Jesús Kumate Rodríguez"	-	42,700	-	2,700	10,700	5,300	89	1,181	37.2%
	HGZ 49 Los Mochis	-	24,100	6,100	1,500	6,000	3,100	23	1,420	89.6%
Sinaloa	Hospital Civil de Culiacán	-	24,100	6,100	1,500	6,000	3,100	35	1,423	89.8%
	Hospital General de Mazatlán "Dr. Martiniano Carvajal"	-	24,100	6,100	1,500	6,000	3,100	36	1,424	89.8%
SLP	Hospital General de Soledad de Graciano Sánchez	3,900	62,200	15,600	3,900	15,600	7,800	130	3,669	89.8%

## Detalle de avance de entrega EPP por hospital (al 10 julio) (4/4)

Entidad	Hospital	Gorros	Guantes	Batas	Cubrebotas	Cubrebocas	Mascarillas	Goggles	Kits acumulados	% avance
Sonora	Ciudad Obregón: HG COVID	5,400	85,400	6,400	5,400	21,400	10,700	36	3,155	56.2%
	Hermosillo: HG del estado de Sonora	11,500	183,000	13,800	11,500	45,700	22,900	36	6,755	56.3%
Tabasco	Hospital General de Nogales	2,700	42,700	3,200	2,700	10,700	1,600	-	1,145	40.8%
	H Juan Graham	2,700	43,500	11,900	2,700	10,700	7,100	159	2,863	102.0%
Tamaulipas	Hospital del IMSS HGR 6 CD. MADERO	2,600	42,100	-	-	10,500	5,300	88	1,147	40.6%
	Hospital general de Altamira Dr. Rodolfo Torre Cantú	2,600	42,100	-	-	10,500	5,300	88	1,147	38.1%
	Hospital General Reynosa "Dr. José María Cantú Garza"	800	12,800	-	-	3,200	1,600	27	348	41.3%
Tlaxcala	HGZ 1 TLAXCALA	-	37,800	9,500	2,400	9,500	4,700	-	2,193	49.5%
Veracruz	Centro de Alta Especialidad Dr. Rafael Lucio	1,100	21,300	3,600	1,400	3,800	2,700	44	1,028	103.0%
	Hospital de Río Blanco	2,400	50,800	8,600	3,200	9,400	6,300	106	2,439	103.0%
	Hospital General de Minatitlán	500	9,900	1,600	600	2,400	1,300	20	480	102.9%
	Hospital Regional de Boca del Río	1,200	24,600	4,100	1,600	4,600	3,100	51	1,180	103.0%
Yucatán	Hospital General Dr. Agustín O'Horán	-	69,300	15,000	3,700	14,900	7,500	343	3,648	92.9%
Zacatecas	Unidad de Especialidades Médicas UNEME de Urgencias	3,200	50,300	12,600	3,200	12,600	6,300	105	2,965	89.8%
<b>Grand Total</b>		<b>225,200</b>	<b>6,506,650</b>	<b>1,044,705</b>	<b>422,625</b>	<b>1,504,627</b>	<b>995,420</b>	<b>17,169</b>	<b>336,044</b>	