

Condimentos 360° Spice Rack

19090

INSTRUCCIONES

Sigue los pasos para un correcto uso:

1

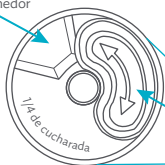
Abre cada especiero girando la tapa en sentido contrario a las manecillas del reloj y coloca dentro de ellos el condimento deseado, enseguida coloca nuevamente la tapa. **Figura 1.**



3

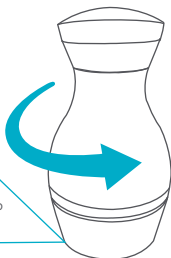
Para dispensar la cantidad de 1/4 de cucharada, gira el especiero en sentido contrario a las manecillas del reloj, enseguida gira boca abajo tu especiero, identifica el seguro y desliza hacia un lado, ahora libera el condimento del especiero. Coloca el seguro nuevamente después de dispensar. **Figura 3.**

Contenedor



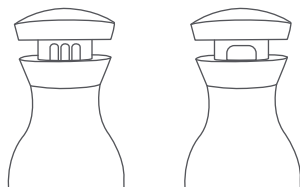
1/4 de cucharada

Seguro



2

Con ayuda de tu mano levanta el centro de la tapa e identifica los 2 tipos de ranuras para dispensar. **Figura 2.**

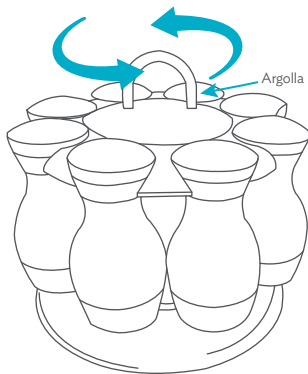


Ranuras pequeñas

Ranura grande

4

Coloca los especieros sobre la base y gira la argolla para elegir el que necesitas. **Figura 4.**



Argolla