

Fácil Llaves

Llavero
Keychain

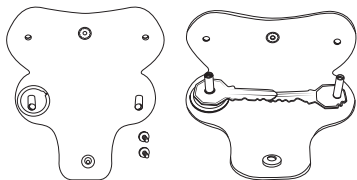
22756

INSTRUCCIONES

1

Retira los tornillos que se encuentran en cada extremo con un desarmador plano y extiende el Fácil Llaves para comenzar a colocar en los sujetadores las llaves, como se muestra en la **Figura 1**.

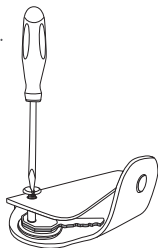
Figura 1.



2

Una vez organizadas las llaves, coloca los tornillos que van en cada extremo con ayuda de un desarmador plano para evitar que se salgan las llaves, **Figura 2**.

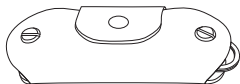
Figura 2.



3

¡Y Listo! Puedes usar tu Fácil Llaves, **Figura 3**.

Figura 3.



Nota: Capacidad máxima 5 llaves por lado.