



23219

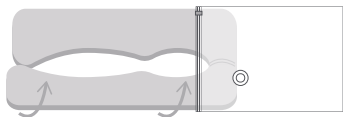
Almohada U-Confort

Almohada

Conoce más
del producto
AQUÍ

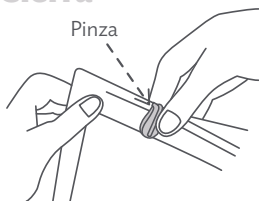
Cuando saques la almohada por primera vez del empaque, moldea con las manos para distribuir el relleno, realiza la misma acción cuando la saques de la bolsa al vacío.

1 Guarda almohada



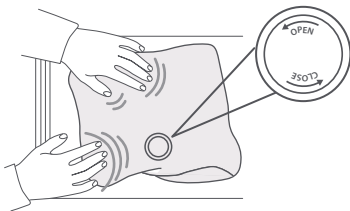
- Introduce la almohada como en la imagen y dóblala hasta que quede completamente dentro de la bolsa.

2 Cierra



- Verifica que la bolsa esté completamente cerrada.
- La pinza es removible. **Nota:** Si se sale de la bolsa, vuelvo a colocar en su lugar.

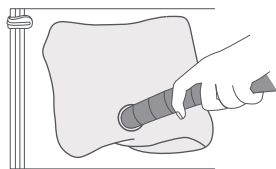
3 Extrae aire



Compresión manual



- Destapa la válvula, y presiona lentamente para extraer el aire manualmente.
- Enrolla la bolsa para sacar el aire con mayor facilidad y completamente.
- Vuelve a poner la tapa para sellar la bolsa.



Compresión con aspiradora

- Coloca directamente la boquilla de la aspiradora en la válvula y succiona hasta que se comprima la bolsa completamente.
- Vuelve a poner la tapa para sellar la bolsa.