



23338

Set Baby Security

Accesorios para protección

Conoce más
del producto
AQUÍ


x10
Protectores
para contactos



x10
Protectores
de esquinas



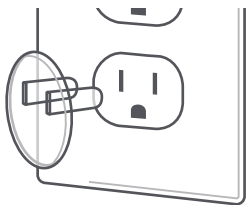
x2
Adhesivos para
protectores



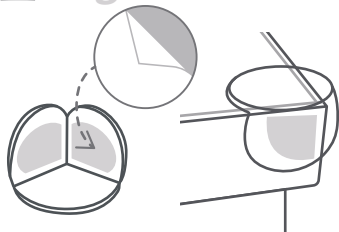
x6
Seguros para
puertas

Ver instructivo para su uso adecuado.

1 Coloca



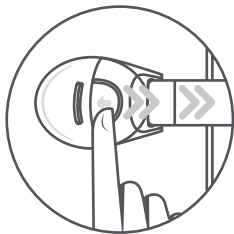
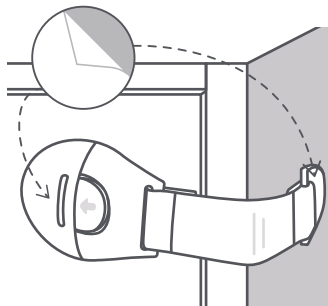
2 Pega



- Limpiar la superficie antes de pegar.
- Colocar adhesivos en el protector y luego pegar sobre esquina.



3 Pega y abre



- Limpiar la superficie antes de pegar.
- Usar sobre superficies lisas, madera, vidrio y acero.

