




23380


Practi Bowl Kids

Contenedor



Ver instructivo para su uso adecuado.

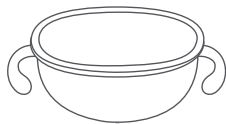
Guía Rápida



Conoce más
del producto
AQUI



1 Fija



- Fija la base en una superficie plana, lisa y limpia, y coloca el plato sobre de ella.
- Despega la base desprendiendo los lados.

2 Usa



Tapa para
snacks
sólidos



Popote
para
líquidos



- Inserta el popote hasta el tope para fijarlo.
- La capacidad del plato es de 400 ml.