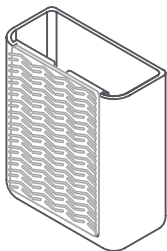




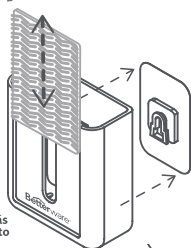
23411

Guarda Brochas Klin

Organizador de Brochas



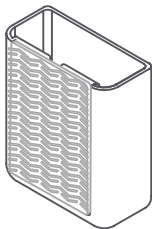
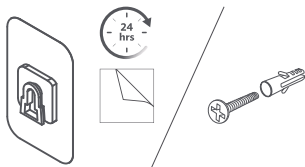
Guía Rápida



Conoce más
del producto
AQUÍ


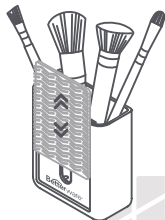


1 Instala



- Elige alguno de los dos métodos de instalación a pared.
- Con la pija, recarga el Guarda Brochas Klin sobre la pija como si fuera un portarretrato.

2 Usa



- Activa las ventosas del tapete limpiador con agua tibia y pega sobre la superficie deseada.