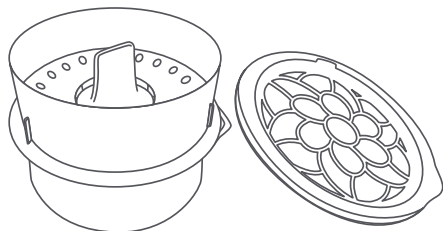




23532

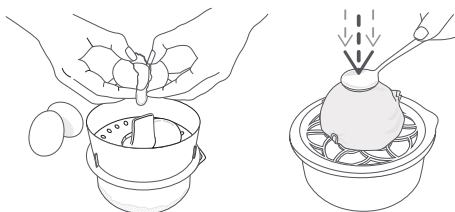
Prepara Chiles

Separador de claras
y pelador de granadas



Ver instructivo para su uso adecuado.

Guía Rápida

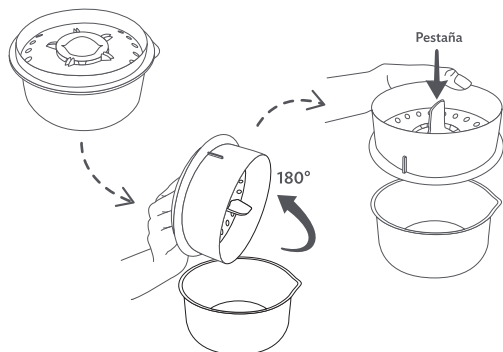


Conoce más
del producto
AQUÍ

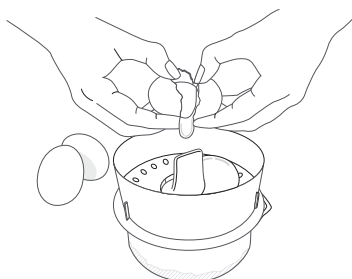


Separa Claras

1 Coloca tapa



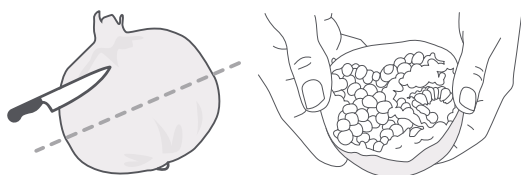
2 Rompe y separa



- Utiliza la pestaña para romper el huevo y deja caer el contenido en la tapa.
- Capacidad: 5 claras.

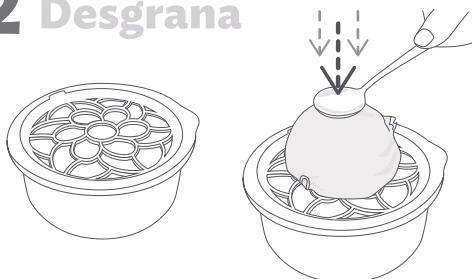
Pela Granadas

1 Corta y afloja



- Corta la granada a la mitad.
- Afloja las orillas con las manos, para que la fruta se desprenda con facilidad.

2 Desgrana



- Asegura colocar bien la rejilla en el contenedor.
- Coloca la granada boca abajo, encima de la rejilla y con una cuchara golpea hasta que caigan los granos.