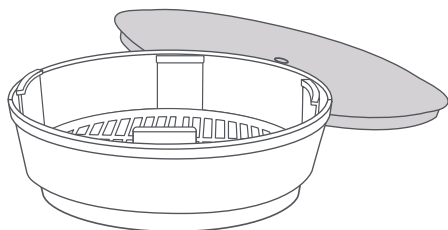




23550

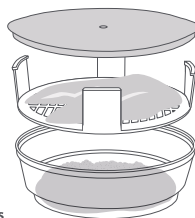
# Empani Max

Contenedor

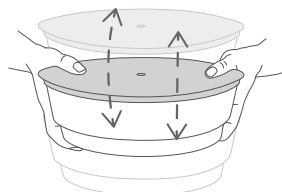


Ver instructivo para su uso adecuado.


## Guía Rápida



Conoce más  
del producto  
AQUI

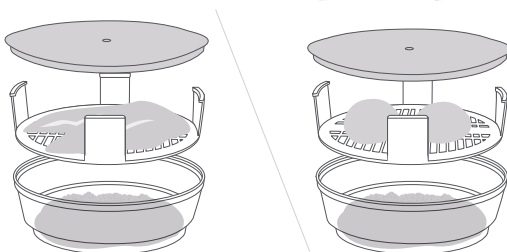


## 1 Coloca empanizador



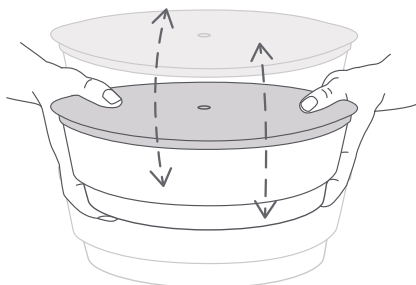
Coloca el empanizador sin que sobrepase la primera sección del contenedor.

## 2 Prepara milanesas y croquetas



- Coloca la proteína sin saturar el espacio disponible.
- Para empanizar las milanesas, colocar de manera extendida.
- Para empanizar las croquetas, coloca hasta dos piezas.

## 3 Agita



- Agita de manera vertical, manteniendo siempre la tapa hacia arriba, sosteniendo de los extremos con ambas manos.
- Para alimentos delicados (como las croquetas) agita despacio.