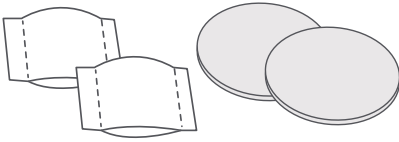




23618

Filtros de Repuesto Comedero Smart

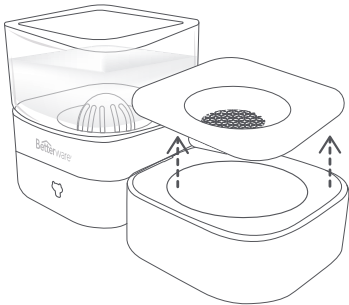
Repuesto de filtro de carbón activado



Guía Rápida

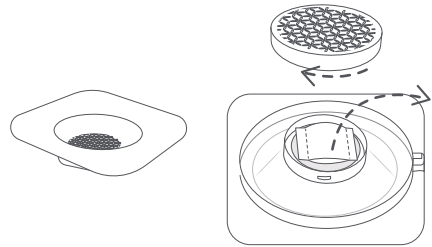


1 Levanta



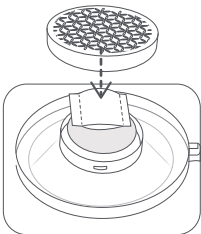
Retira la base del plato para cambiar el filtro.
Se recomienda hacer el cambio cada mes.

2 Retira



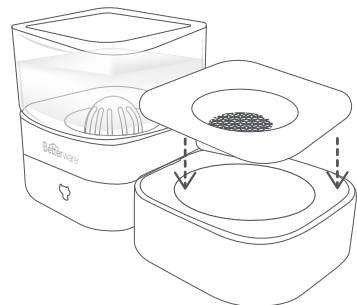
Abre para retirar el filtro y la bolsa.

3 Coloca



Primero coloca el filtro y después la bolsa.

4 Usa



Coloca la base nuevamente en su lugar.