



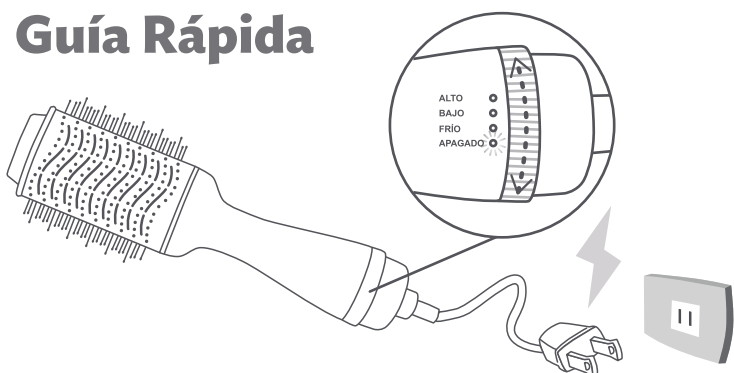
23718

Cepillo Secador Styler

Cepillo Secador



Guía Rápida

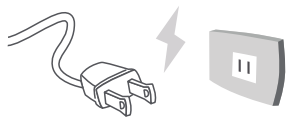


1 Prepara Cabello



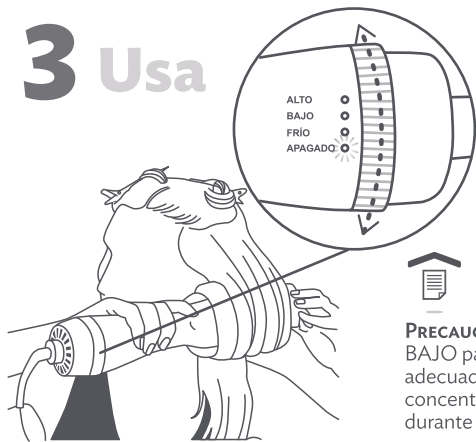
- Para un secado rápido, eliminar el exceso de agua previamente con una toalla.
- Separar el cabello en secciones, para secarlo de abajo hacia arriba.

2 Conecta



NOTA: Durante los primeros minutos de uso inicial puede notar humo y un ligero olor, esto es normal y desaparecerá rápidamente.

3 Usa



ALTO Temperatura alta para cabello grueso.
BAJO Temperatura baja para cabello fino.
FRÍO Aire frío para fijar el peinado.

PRECAUCIÓN: Comenzar con un ajuste **BAJO** para probar la temperatura adecuada para tu cuero cabelludo. No concentrar el flujo de aire en ninguna zona durante un período prolongado.

MANTENIMIENTO Y CUIDADO

- Antes de realizar cualquier limpieza o mantenimiento, asegúrese de que el dispositivo esté desenchufado y completamente enfriado.
- Usar un paño suave y seco para limpiar.
- Inspeccionar periódicamente la entrada de aire/filtro en la parte posterior del cepillo y eliminar los residuos que puedan haberse acumulado. Estos residuos pueden reducir el flujo de aire y dañar el cepillo.
- Nunca usar productos químicos para su limpieza, sobre todo inflamables.
- **NO** envolver el cable alrededor del dispositivo: esto puede causar su deterioro.

! Importante

Antes de usar el producto lo invitamos a leer las siguientes recomendaciones:

- Siempre cuidar de no quemarse mientras lo usa. Nunca dirigir el aire caliente a los ojos.
- El aparato nunca debe dejarse desatendido cuando esté enchufado. Desconectar el dispositivo cuando no esté en uso.
- No utilizar el cepillo cerca de latas de aerosol, productos de pulverización u otros artículos de tocador.
- No bloquear la abertura de aire del aparato ni colocar el aparato cerca o sobre una superficie blanda que pueda bloquear las aberturas.
- No usar el dispositivo cerca de la bañera, recipientes llenos de agua o cualquier otro lugar húmedo. Nunca utilizar cuando tus manos o pies estén mojados.
- No utilizar el dispositivo para ningún otro fin que no sea su uso previsto.
- Este aparato no se destina para utilizarse por personas (incluyendo niños) cuyas capacidades físicas, sensoriales o mentales sean diferentes o reducidas, o carezcan de experiencia y conocimiento, a menos que hayan sido supervisadas o instruidas sobre su uso por una persona responsable de su seguridad. Los niños deben supervisarse para asegurar que ellos no empleen el aparato como juguete.
- Este aparato cuenta con un sujetador tipo "Y", si el cordón de alimentación es dañado éste debe ser reemplazado por el fabricante o el agente de servicio o por personal calificado para evitar el riesgo de choque eléctrico.
- Exclusivo uso doméstico e interiores.
- Para consultar las características eléctricas, revisa las especificaciones enfrente del empaque.

