




23833

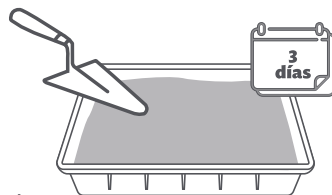
# Molde Deco Camino

Molde para piso de cemento




Ver instructivo para su uso adecuado.

## Guía Rápida



Conoce más  
del producto  
AQUI



## 1 Prepara mezcla

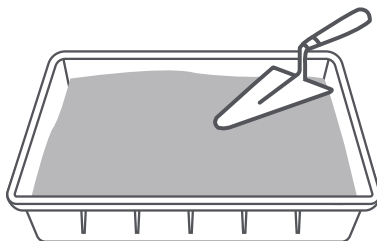


Necesitas:

- 4 kilogramos de cemento gris.
- 1 kilogramo de arena de río.
- 1.5 kilogramos de gravilla.
- 1.8 litros de agua.
- 250 ml de sellador.

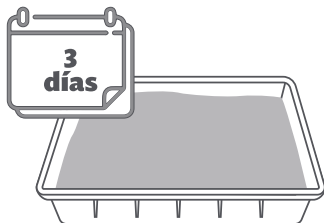
Mezcla los componentes hasta incorporarlos por completo. La mezcla estará lista cuando tenga una consistencia espesa y un color uniforme.

## 2 Rellena




Coloca sobre el recipiente.

## 3 Deja secar



Para obtener mejores resultados, es recomendable dejar 3 días de secado antes de desmoldar.

## 4 Instala



Crea los bloques que necesites.