




23834

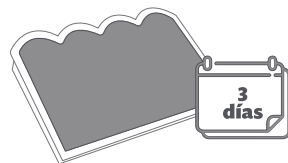
Molde Deco Cerca

Molde para cerca de cemento

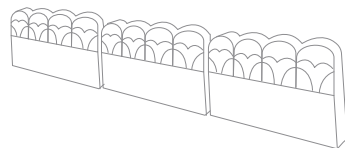


Ver instructivo para su uso adecuado

Guía Rápida



Conoce más
del producto
AQUI



1 Prepara mezcla




Mezcla recomendada, necesitas:

- 4 kg de cemento.
- 800 mililitros de agua.


Mezcla los componentes hasta incorporarlos por completo. La mezcla estará lista cuando tenga una consistencia espesa y un color uniforme.

2 Rellena



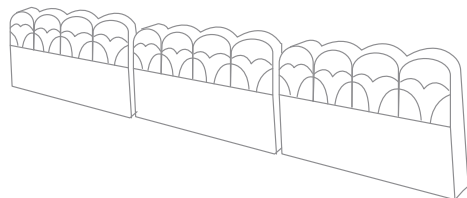
Coloca sobre el recipiente.

3 Deja secar



Para obtener mejores resultados, es recomendable dejar 3 días de secado antes de desmoldar.

4 Instala



Crema los bloques necesarios para armar una cerca.