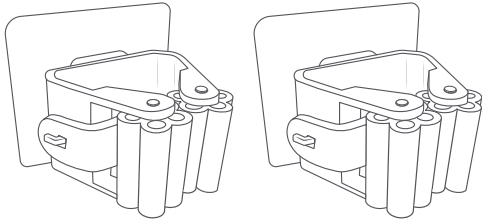


24118

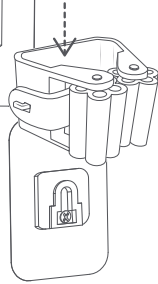
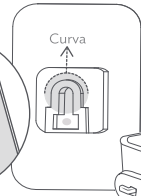
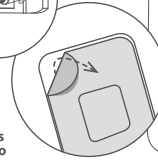



Cuelga Fácil Dúo

Colgador multiusos



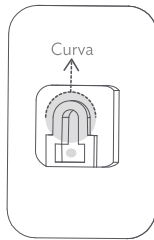
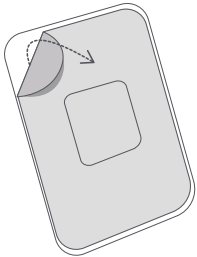
Guía Rápida



Conoce más
del producto
AQUÍ


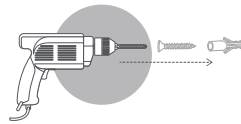


1 Pega



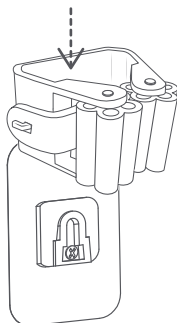
- Instala el adhesivo con la parte curva hacia arriba.
- Pega sobre una superficie limpia y lisa. Presiónalo para fijarlo correctamente. Espera al menos 12 hrs. antes de colocar algún objeto.

2 Fija



- En caso de paredes rugosas fija los adhesivos con taquete y pija.

3 Cuelga



- Desliza de arriba hacia abajo para colocar el producto en el adhesivo.

4 Usa



- El peso máximo recomendado es de un kilo.