



24339

Tienda Diverti Jungla

Tienda plegable



Ver instructivo para su uso adecuado.


Guía Rápida



Conoce más
del producto
AQUÍ



1 Arma



- Retira la tienda de la bolsa transportadora y desdobra hasta que tome su forma final.
- Enrolla la puerta y sujeta con el velcro.



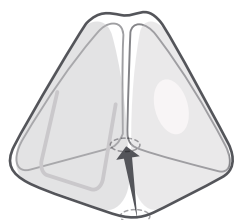
Importante



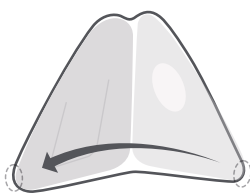
• **ADVERTENCIA - ¡La seguridad de los niños depende solo del usuario! Los niños menores de 4 años están expuestos a un mayor riesgo.**

- Se debe vigilar a los niños de cerca y de manera constante.
- Nunca dejar al niño dentro de la tienda si esta no está armada conforme a las instrucciones.
- Vigilar que el niño no se rueda hacia las uniones del producto, ya que puede causarle sofocación.
- Dejar de utilizar el producto si se daña o se rompe.
- Asegurar de que haya al menos una persona a cargo de la seguridad.
- No permitir correr ni saltar dentro de la tienda.
- Solo para uso doméstico.

2 Guarda



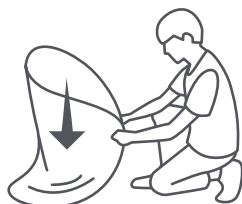
Empuja



Dobla




Pliega las caras de la tienda para dejarlo plano.



Coloca en el suelo



Apóyate en el suelo para doblar con mayor control.



Vista superior



Dobla hacia dentro los círculos que se forman, hasta obtener una pieza circular que quepa dentro de la bolsa transportadora.

Consulta el video tutorial de instrucciones de guardado, escaneando el código QR.

