




24438

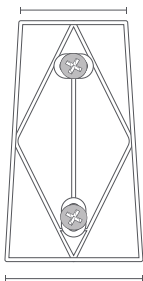
Dispensador Push

Dispensador de jabón



Ver instructivo para su uso adecuado.


1 Instala



- Retira el soporte trasero del dispensador.
- Instala el soporte en la pared de manera que la parte reducida quede en la parte superior.



2 Coloca



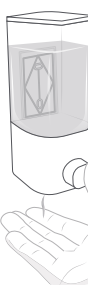
- Desliza de arriba hacia abajo y coloca en el dispensador.

3 Rellena



- Para el correcto funcionamiento no colocar jabón diluido
- Capacidad: 500 ml.

4 Usa



- Para el uso inicial, es recomendable realizar bombeos hasta llenar el sistema y el producto pueda dispensar adecuadamente.