



24556

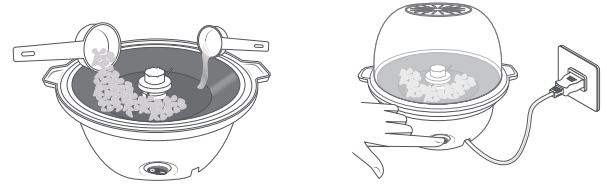
Gira Pop

Máquina para palomitas

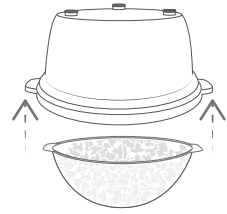


Ver instructivo para su uso adecuado.

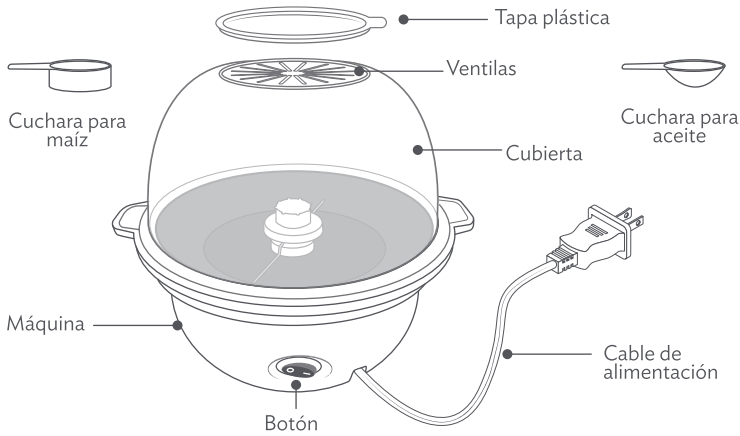
Guía Rápida




Conoce más del producto **AQUÍ**



1 Identifica

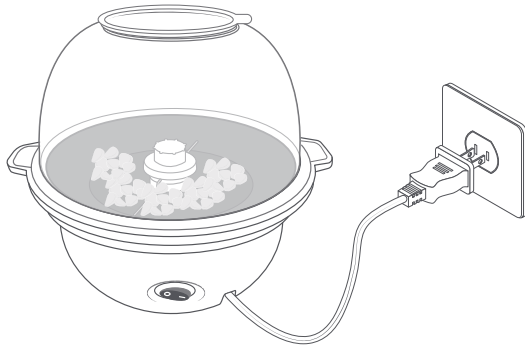


2 Prepara



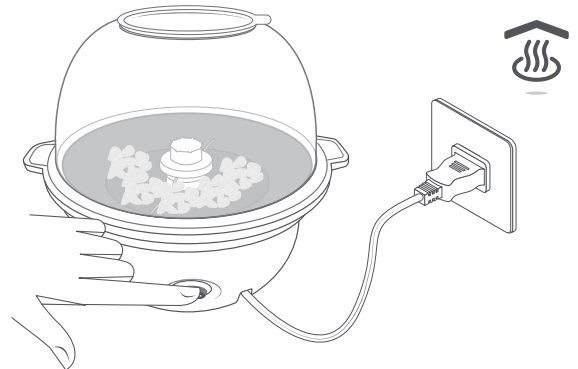
- Asegúrate de que el enchufe no esté insertado y que el interruptor este apagado.
- Retira la cubierta, agrega las semillas de maíz y aceite usando las cucharas medidoras incluidas. **No excedas porciones. No colocar otro ingrediente que no sea aceite.**

3 Tapa



- Coloca la cubierta y mantén la tapa plástica puesta.

4 Enciende



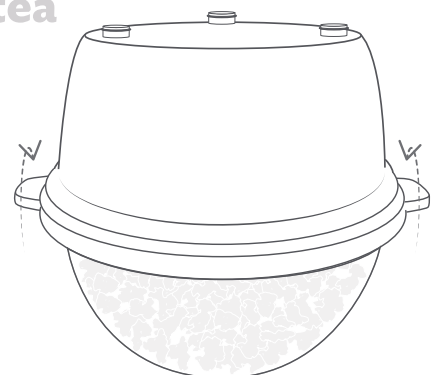
- Conecta a la toma de corriente y enciende la máquina.
- Deja actuar hasta escuchar que el maíz deje de tronar.
- **Importante: Para volver a usar espera de 3 a 5 minutos entre cada uso.**

5 Apaga



- Apaga, desconecta y deja enfriar.

6 Voltea



- Toma de las asas la máquina junto a la cubierta y con cuidado da vuelta.

7 Sirve

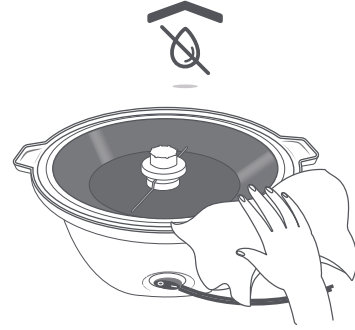


- Retira la máquina y prepara tus palomitas al gusto.

8 Limpia



- No mojar la máquina. Limpia con un trapo limpio y húmedo, seca con un trapo limpio y seco.



Importante

- Desensamblar y retirar con cuidado todos los materiales de embalaje.
- Al usar aparatos eléctricos (especialmente cuando hay niños presentes), se deben observar las precauciones básicas de seguridad para evitar incendios, descargas eléctricas u otras lesiones. Los detalles son los siguientes:
- Lee las instrucciones antes de usar.
- Al trabajar, las piezas del aparato se calentarán. No tocar las superficies calientes.
- Evitar cualquier contacto con el agua u otros líquidos para evitar descargas eléctricas.
- Supervisar el producto cuando este enchufado.
- Desenchufar y deja enfriar el aparato antes de limpiar, almacenar o retirar piezas.
- No usar cuando el enchufe o el cable de alimentación estén dañados, defectuosos de alguna otra manera.
- No dejar que el cable de alimentación cuelgue, ni toque superficies calientes.
- No colocar el producto en o cerca de un horno caliente, gas o utensilios de calefacción eléctricos.
- No utilizar el aparato para otra cosa que no sea su propia función.
- Después de detener el uso, apagar y desconectar el enchufe.
- **El aparato no se apaga automáticamente. Para evitar el sobrecalentamiento, agrega aceite y maíz antes de usar, no mantener el aparato en funcionamiento después de su uso.**
- Toma las debidas precauciones al vaciar las palomitas de maíz de la máquina, voltea la máquina sobre la mesa para evitar quemaduras causadas por aceite o líquido calientes.
- No colocar manteca, mantequilla, margarina, sal o condimentos en la bandeja para mezclar, ya que puede dañar la máquina.
- El producto es solo para uso doméstico personal.
- No operar la máquina si se encuentra algún daño en el cable, se produce un trabajo intermitente o no se produce ningún trabajo después de encender la alimentación.
- No jalar del cable de alimentación.
- Al insertar el enchufe, sujeta firmemente e inserta suavemente en el enchufe.
- No enrollar el cable de alimentación con demasiada fuerza en la máquina para evitar el desgaste o daños cuando se desenvuelva.
- Limpiar la tapa y cubierta con agua tibia y jabón y secar. No mojar el aparato en agua u otros líquidos.
- Limpiar el interior y el exterior con una toalla suave, limpia y seca.
- Colocar el aparato sobre una mesa seca y resistente al calor.
- **Importante:** Este aparato no se destina para utilizarse por personas (incluyendo niños) cuyas capacidades físicas, sensoriales o mentales sean diferentes o estén reducidas, o carezcan de experiencia o conocimiento, a menos que dichas personas reciban una supervisión o capacitación para el funcionamiento del aparato por una persona responsable de su seguridad.

Los niños deben supervisarse para asegurar que ellos no empleen los aparatos como juguete.

Hecho en China para Betterware de México

Importado por: Betterware de México S.A.P.I. de C.V.

Cruce Carretera GDL-Ameca-Huaxtla km-5. El Arenal, Jalisco, C.P. 45350 R.F.C. BME9501252P0

Atención a Distribuidores BW: ☎ 9614 BETTER www.betterware.com.mx

(238837)

Características eléctricas: 127 V~ 60 Hz 3.5 A 450 W

Consumo: 450 Wh