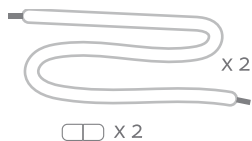




24611

Practi Agujetas

Cordones textiles para calzado

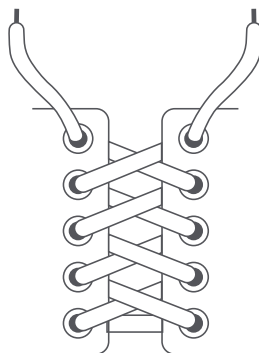


Conoce más
del producto
AQUI

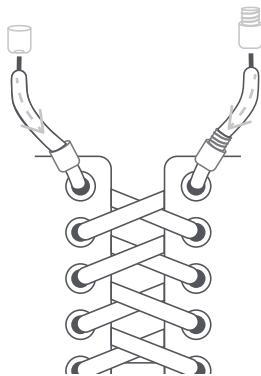


Ver instructivo para su uso adecuado.

1 Coloca cordones

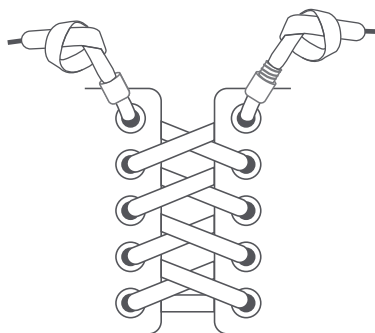


2 Inserta clip

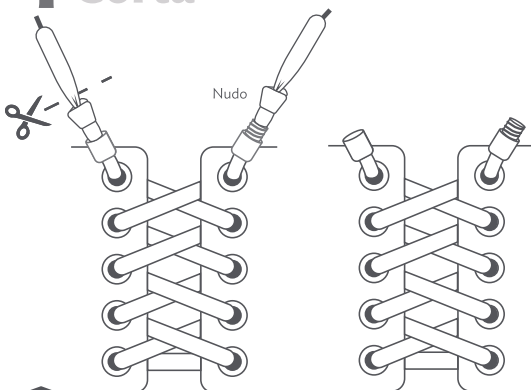


Calcula la medida exacta antes de realizar el nudo y cortar.

3 Anuda



4 Corta



Recorre el nudo en el interior de los clips hasta que quede oculto.

5 Une

